Observations Médicales

Dokter J.B. Van Nerum

te Hoegaarden

1845 -1862

Observations
medicales

Par Van Bruyssel

de Bruxelles

1845.
1846
1847
1848.
1849
1850
1851.
1852
1853.
1854.
1855.
1856
1857
1858
1859
1860
1861
1862.

Cum dign. vid. vale
Au Commencement de 1823 chez Jumaygelegen
gilet d'hommes

Gouttes gangreneuses dans fièvres typhoïdes, Scarlatine, ou autre :

Ag Goulard ℥ vj
Sirop Diacarthor ℥ ss ou ℥ j
Cramoisie.

Traitement de la Scarlatine, suivi par Mr François de Lausanne :

1) Traitement prophylactique :

Ag Chamom. ℥ j
Lyst Belladon gtes ij
à prendre à 9h matin et soir, moyen salutaire innocent.

2) Traitement de la Scarlatine Benigne :

Bains tièdes admis Santed : ag fil, Bouillon. E, des lavements s'il y a constipation, Température modérée, Cataplasmes émoll. sur glande du Cou, Si Mal de Gorge gargarismes des feuilles de Ronces. Ce Traitement suffit ordinairement dans la Scarlatine benigne : mais alors :

3) Si Sujet fort, à Congestion cérébrale,

2) Vomissements répétés, jaune très abondante
puis très dure, foyer, herpès à l'origine
fondibulaire fait de rapides progrès, une
large saignée du bras dès le principe opère
une détente générale et salutaire, favorise
le développement de l'éruption et abrège
la transpiration. Il faut agir vite dans le
commencement de la maladie. Lorsque
l'éruption a eu lieu, plus de saignées: de
même pour les purgatifs, très doux; car
dès que la fièvre sera très forte, dure, elles
augmenteraient la suppuration — Je vais
prévenir de plus: gargarismes adoucissants
de figues, rad althæ avec miel ou
sirop de Simple et Syrop violat, et un
gargarisme de la transpiration pour tous les
moyens possibles mercuriaux. Lorsqu'il
existe sur le pharynx et les amygdales
de la suppuration putride, on emploie les
gargarismes avec une infusion de Roses
rouges, avec miel rosat, un peu d'alun
ou d'acide hydro-chlorique. Ces derniers
produits chimiques s'emploient, lorsque
la matière putride est très abondante,
se renouvelle rapidement et résiste aux
simples gargarismes détersifs. Alors
on porte directement le remède au fond
de la bouche avec un pinceau:

miel rosat 3ij
acid hydrochlorique 3j

à renouveler souvent.

En 1813 chez Engels, Eberstein hermit,
d'Outchaud, Weiij, gauthier &c à Gobertange

4) Lorsque l'accumulation de ces matières menace de suffoquer le malade, alors un ou plusieurs vomitifs. on pourrait même donner les vomitifs dès l'origine, lorsqu'il y a signes de la courbe, ou dans la longue quelq. tenté apothumes de mauvaise nature dans la gorge, que l'engorgement de la bouche ou de soit mal, et qu'il n'existe d'ailleurs ni congestion au cerveau ni inflammation des voies digestives. alors diaphorèse douce surtout qu'on soit obligé d'multiplier les lavages dans la suppuration engineuse de l'emplacement, on doit recourir aux cataplasmes émollients sur les extrémités inférieures, sur le cou, et les glandes engorgées. Les émolliens, le Lauriers ont pu contenir dans le principe, mais lorsq l'engorgement a été considérable, ferme, dur, indolent, il faut de recourir aux liniments répétés faits avec l'alcali volatil 3j sur 3ij d'huile d'olive, auxquels on peut ajouter un peu 3ij alcool camphré. Si cela ne suffit pas, on entoure le cou d'une large vésicatoire.

4) Comme les autres spontanées graves, la suppuration peut être répercutée ou disparaître brusquement, soit spontanément, soit par l'effet d'une cause apparente, par régime échauffant, chaleur excessive, refroidissement, pieds

(5)

Comme à la fin de 1844, Chez Thibault Degeai à Genêt, Chez Michiels, beau-frère Goyon & en commencement de 1846.

Chez Michiels beau frère d'Hougaerde.

6) par phlegmasie d'organes intérieurs.

Traitement: Recommander la saignée, la combattre: un vomitif sur les extremités supérieures. Des sinapismes, des vésicatoires ou bien encore, lorsqu'il y a refroidissement de la peau, pouls faible, des frictions stimulantes, du vin chaud. on enveloppe le malade dans des draps plongés dans l'eau chaude, on le plonge dans un bain chaud: de même des frictions sur toute la peau avec une étoffe de laine un peu rude, & chaudement, des liniments spiritueux.

Les complications de la Scarlatine exigent un traitement spécial tracé sur leur nature respective.

5) Dans la Scarlatine maligne, il n'existe aucun mode de traitement particulier, état exigeant le plus grand recueil tout à tous les moyens employés jusqu'à ce jour. Cependant on peut rendre le mieux par des Vomitifs répétés à doses faibles 3 ou 6 gr. de Camphre répétés à différentes reprises, surtout dès le début de la maladie. Il est bon aussi de faire des applications de Vésicatoires autour du Cou & sur les extremités.

Il y a des méthodes spéciales:

A Celle par les bains & les affusions froides: le malade plongé dans un bain tiède, on en 2 baquets d'eau froide versés sur la tête, & ayez vigoureusement,

(Chez Dr Michiel de Sumay en 1843, fille
de 16 ans, guérie)

5)
remis au lit. Il prend un peu d'eau
chaude et du vin — Bain marin.
B Medicam anglois. — Usage rigoureux dudit des
purgatifs: Calomel à 2 ou 3 gr., unies
à pareille dose de sucre d'antimoine.
C Clisoir à base de 3 ij dans 8 ℥ d'eau
en 24 heures.

6) Arnodargue après Scarlatine: Si
points pleins, durs, fréquent, le premier
temps soigneux de 3, 4, 5 ℥ suivant
l'âge (arnodargue actif) Sanguet fumeux
pour empêcher congestion cérébrale. Conduire ainsi
après le relâchement bradygnesie les
accidents sanguins et nerveux: si
gêne à l'estomac, vomir, Chaleur à peau
de la langue, sensibilité à l'épigastre, urines
rares, colorées, sanguines à l'épigastre
cataplasme emoll. idem: Bains entiers tièdes,
qui dissipent souvent seuls pour dissiper
l'épaississement séreux sous-cutané: la
convalescence retardée par la dite lenteur
être heureuse.

Sur les points faible, langue pâle, rouge,
et rouge, peau froide, prostration générale,
(arnodargue prédit) alors tisane
diurétique de gruau et camomille; vin de Bordeaux
de feuilles de groseillier noir)
on peut donner de 4 h. en 4 h: la poudre:

Sous nitre gr. X ij
Sulf. potasse gr. ij
Sulf. digit gr. 1/2 a j gr. 1/2.
Calomel à la vapeur gr.

Chez Jacques Barratte, Jn Bte Saille à
Jassil en 1820, Jacques Boleduine ibidem
en 1824, Servais Lefebvre dit à Stenyra
en Juillet 1845, Jn Bte Dendoncker à
Antheit, Jn d. 1844.

Evrard Philippe à Antheit en 1844 commence

10/ S'il y a forte oppression, vomissements
Calomel seul à doses 1 gr. à 3 en
2 heures ou à 99 grains de sous-carbon.
de magnésie. A gr. 1/12 ou 1/8 atropine.
Surtout si vomissements persistent.
Si diarrhée trop imminente, suspendre
tout ou prendre à petites.

Hystérie Cataleptiforme, Obsessions.

Sabine Caemerzeel d'Haugaerde, domestique.
ment hystérique nerveux avait été
atteinte à l'âge de 13 ans d'une légère
Chorée, combattue par le Chenopodium ambro-
sioïdes (3 ij par un demi-litre d'eau en
infusé par jour). Réglée à 15 ans, elle
jouit d'une bonne santé jusque à son séjour
au pensionnat d'Haugaerde: là, à la suite d'un
deuil, émotions morales vives, l'insuffisance
d'alimentation avaient produit lentement un
état Chlorotique; suppression des menstrues,
conditions des plus défavorables (la doctrine
hypnotique avait précédé la maladie hystéro-
nerveuse). Elle était pour lors âgée de 17 ans: au
commencement de décembre 1884, elle accusa
tout à coup des douleurs lancinantes au côté
gauche; douleurs graduellement de la 5e côte,
qui le déplaçait au moindre contact, toux sèche,
nerveuse (prise d'abord pour un symptôme
de bronchite); 2 ou 3 jours après, oppression

12.

très forte, toux revenant par quintes, difficulté de respiration, douleur très forte, très intense, toutes les parties sensibles (Sangsues à larynx et à côté droit). Le dernier accès dura depuis 6 heures du soir jusqu'au lendemain vers 10 heures du matin : on leur remédia par une potion calmante. — Cet accès revint à onze heures, mais il fut moins fort : on y remédia par une potion calmante. — Cet accès revint jusqu'à trois autres fois, mais toujours moins fort, et on y remédia par la même potion. — Le 3e jour, à onze heures, accès revint, mais il fut encore moins fort, et on y remédia par la même potion. — Le 4e jour, à onze heures, accès revint, mais il fut encore moins fort, et on y remédia par la même potion. — Le 5e jour, à onze heures, accès revint, mais il fut encore moins fort, et on y remédia par la même potion. — Le 6e jour, à onze heures, accès revint, mais il fut encore moins fort, et on y remédia par la même potion. — Le 7e jour, à onze heures, accès revint, mais il fut encore moins fort, et on y remédia par la même potion. — Le 8e jour, à onze heures, accès revint, mais il fut encore moins fort, et on y remédia par la même potion. — Le 9e jour, à onze heures, accès revint, mais il fut encore moins fort, et on y remédia par la même potion. — Le 10e jour, à onze heures, accès revint, mais il fut encore moins fort, et on y remédia par la même potion. — Le 11e jour, à onze heures, accès revint, mais il fut encore moins fort, et on y remédia par la même potion. — Le 12e jour, à onze heures, accès revint, mais il fut encore moins fort, et on y remédia par la même potion. — Le 13e jour, à onze heures, accès revint, mais il fut encore moins fort, et on y remédia par la même potion. — Le 14e jour, à onze heures, accès revint, mais il fut encore moins fort, et on y remédia par la même potion. — Le 15e jour, à onze heures, accès revint, mais il fut encore moins fort, et on y remédia par la même potion. — Le 16e jour, à onze heures, accès revint, mais il fut encore moins fort, et on y remédia par la même potion. — Le 17e jour, à onze heures, accès revint, mais il fut encore moins fort, et on y remédia par la même potion. — Le 18e jour, à onze heures, accès revint, mais il fut encore moins fort, et on y remédia par la même potion. — Le 19e jour, à onze heures, accès revint, mais il fut encore moins fort, et on y remédia par la même potion. — Le 20e jour, à onze heures, accès revint, mais il fut encore moins fort, et on y remédia par la même potion. — Le 21e jour, à onze heures, accès revint, mais il fut encore moins fort, et on y remédia par la même potion. — Le 22e jour, à onze heures, accès revint, mais il fut encore moins fort, et on y remédia par la même potion. — Le 23e jour, à onze heures, accès revint, mais il fut encore moins fort, et on y remédia par la même potion. — Le 24e jour, à onze heures, accès revint, mais il fut encore moins fort, et on y remédia par la même potion. — Le 25e jour, à onze heures, accès revint, mais il fut encore moins fort, et on y remédia par la même potion. — Le 26e jour, à onze heures, accès revint, mais il fut encore moins fort, et on y remédia par la même potion. — Le 27e jour, à onze heures, accès revint, mais il fut encore moins fort, et on y remédia par la même potion. — Le 28e jour, à onze heures, accès revint, mais il fut encore moins fort, et on y remédia par la même potion. — Le 29e jour, à onze heures, accès revint, mais il fut encore moins fort, et on y remédia par la même potion. — Le 30e jour, à onze heures, accès revint, mais il fut encore moins fort, et on y remédia par la même potion. — Le 31e jour, à onze heures, accès revint, mais il fut encore moins fort, et on y remédia par la même potion. — Le 32e jour, à onze heures, accès revint, mais il fut encore moins fort, et on y remédia par la même potion. — Le 33e jour, à onze heures, accès revint, mais il fut encore moins fort, et on y remédia par la même potion. — Le 34e jour, à onze heures, accès revint, mais il fut encore moins fort, et on y remédia par la même potion. — Le 35e jour, à onze heures, accès revint, mais il fut encore moins fort, et on y remédia par la même potion. — Le 36e jour, à onze heures, accès revint, mais il fut encore moins fort, et on y remédia par la même potion. — Le 37e jour, à onze heures, accès revint, mais il fut encore moins fort, et on y remédia par la même potion. — Le 38e jour, à onze heures, accès revint, mais il fut encore moins fort, et on y remédia par la même potion. — Le 39e jour, à onze heures, accès revint, mais il fut encore moins fort, et on y remédia par la même potion. — Le 40e jour, à onze heures, accès revint, mais il fut encore moins fort, et on y remédia par la même potion. — Le 41e jour, à onze heures, accès revint, mais il fut encore moins fort, et on y remédia par la même potion. — Le 42e jour, à onze heures, accès revint, mais il fut encore moins fort, et on y remédia par la même potion. — Le 43e jour, à onze heures, accès revint, mais il fut encore moins fort, et on y remédia par la même potion. — Le 44e jour, à onze heures, accès revint, mais il fut encore moins fort, et on y remédia par la même potion. — Le 45e jour, à onze heures, accès revint, mais il fut encore moins fort, et on y remédia par la même potion. — Le 46e jour, à onze heures, accès revint, mais il fut encore moins fort, et on y remédia par la même potion. — Le 47e jour, à onze heures, accès revint, mais il fut encore moins fort, et on y remédia par la même potion. — Le 48e jour, à onze heures, accès revint, mais il fut encore moins fort, et on y remédia par la même potion. — Le 49e jour, à onze heures, accès revint, mais il fut encore moins fort, et on y remédia par la même potion. — Le 50e jour, à onze heures, accès revint, mais il fut encore moins fort, et on y remédia par la même potion. — Le 51e jour, à onze heures, accès revint, mais il fut encore moins fort, et on y remédia par la même potion. — Le 52e jour, à onze heures, accès revint, mais il fut encore moins fort, et on y remédia par la même potion. — Le 53e jour, à onze heures, accès revint, mais il fut encore moins fort, et on y remédia par la même potion. — Le 54e jour, à onze heures, accès revint, mais il fut encore moins fort, et on y remédia par la même potion. — Le 55e jour, à onze heures, accès revint, mais il fut encore moins fort, et on y remédia par la même potion. — Le 56e jour, à onze heures, accès revint, mais il fut encore moins fort, et on y remédia par la même potion. — Le 57e jour, à onze heures, accès revint, mais il fut encore moins fort, et on y remédia par la même potion. — Le 58e jour, à onze heures, accès revint, mais il fut encore moins fort, et on y remédia par la même potion. — Le 59e jour, à onze heures, accès revint, mais il fut encore moins fort, et on y remédia par la même potion. — Le 60e jour, à onze heures, accès revint, mais il fut encore moins fort, et on y remédia par la même potion. — Le 61e jour, à onze heures, accès revint, mais il fut encore moins fort, et on y remédia par la même potion. — Le 62e jour, à onze heures, accès revint, mais il fut encore moins fort, et on y remédia par la même potion. — Le 63e jour, à onze heures, accès revint, mais il fut encore moins fort, et on y remédia par la même potion. — Le 64e jour, à onze heures, accès revint, mais il fut encore moins fort, et on y remédia par la même potion. — Le 65e jour, à onze heures, accès revint, mais il fut encore moins fort, et on y remédia par la même potion. — Le 66e jour, à onze heures, accès revint, mais il fut encore moins fort, et on y remédia par la même potion. — Le 67e jour, à onze heures, accès revint, mais il fut encore moins fort, et on y remédia par la même potion. — Le 68e jour, à onze heures, accès revint, mais il fut encore moins fort, et on y remédia par la même potion. — Le 69e jour, à onze heures, accès revint, mais il fut encore moins fort, et on y remédia par la même potion. — Le 70e jour, à onze heures, accès revint, mais il fut encore moins fort, et on y remédia par la même potion. — Le 71e jour, à onze heures, accès revint, mais il fut encore moins fort, et on y remédia par la même potion. — Le 72e jour, à onze heures, accès revint, mais il fut encore moins fort, et on y remédia par la même potion. — Le 73e jour, à onze heures, accès revint, mais il fut encore moins fort, et on y remédia par la même potion. — Le 74e jour, à onze heures, accès revint, mais il fut encore moins fort, et on y remédia par la même potion. — Le 75e jour, à onze heures, accès revint, mais il fut encore moins fort, et on y remédia par la même potion. — Le 76e jour, à onze heures, accès revint, mais il fut encore moins fort, et on y remédia par la même potion. — Le 77e jour, à onze heures, accès revint, mais il fut encore moins fort, et on y remédia par la même potion. — Le 78e jour, à onze heures, accès revint, mais il fut encore moins fort, et on y remédia par la même potion. — Le 79e jour, à onze heures, accès revint, mais il fut encore moins fort, et on y remédia par la même potion. — Le 80e jour, à onze heures, accès revint, mais il fut encore moins fort, et on y remédia par la même potion. — Le 81e jour, à onze heures, accès revint, mais il fut encore moins fort, et on y remédia par la même potion. — Le 82e jour, à onze heures, accès revint, mais il fut encore moins fort, et on y remédia par la même potion. — Le 83e jour, à onze heures, accès revint, mais il fut encore moins fort, et on y remédia par la même potion. — Le 84e jour, à onze heures, accès revint, mais il fut encore moins fort, et on y remédia par la même potion. — Le 85e jour, à onze heures, accès revint, mais il fut encore moins fort, et on y remédia par la même potion. — Le 86e jour, à onze heures, accès revint, mais il fut encore moins fort, et on y remédia par la même potion. — Le 87e jour, à onze heures, accès revint, mais il fut encore moins fort, et on y remédia par la même potion. — Le 88e jour, à onze heures, accès revint, mais il fut encore moins fort, et on y remédia par la même potion. — Le 89e jour, à onze heures, accès revint, mais il fut encore moins fort, et on y remédia par la même potion. — Le 90e jour, à onze heures, accès revint, mais il fut encore moins fort, et on y remédia par la même potion. — Le 91e jour, à onze heures, accès revint, mais il fut encore moins fort, et on y remédia par la même potion. — Le 92e jour, à onze heures, accès revint, mais il fut encore moins fort, et on y remédia par la même potion. — Le 93e jour, à onze heures, accès revint, mais il fut encore moins fort, et on y remédia par la même potion. — Le 94e jour, à onze heures, accès revint, mais il fut encore moins fort, et on y remédia par la même potion. — Le 95e jour, à onze heures, accès revint, mais il fut encore moins fort, et on y remédia par la même potion. — Le 96e jour, à onze heures, accès revint, mais il fut encore moins fort, et on y remédia par la même potion. — Le 97e jour, à onze heures, accès revint, mais il fut encore moins fort, et on y remédia par la même potion. — Le 98e jour, à onze heures, accès revint, mais il fut encore moins fort, et on y remédia par la même potion. — Le 99e jour, à onze heures, accès revint, mais il fut encore moins fort, et on y remédia par la même potion. — Le 100e jour, à onze heures, accès revint, mais il fut encore moins fort, et on y remédia par la même potion. — Le 101e jour, à onze heures, accès revint, mais il fut encore moins fort, et on y remédia par la même potion. — Le 102e jour, à onze heures, accès revint, mais il fut encore moins fort, et on y remédia par la même potion. — Le 103e jour, à onze heures, accès revint, mais il fut encore moins fort, et on y remédia par la même potion. — Le 104e jour, à onze heures, accès revint, mais il fut encore moins fort, et on y remédia par la même potion. — Le 105e jour, à onze heures, accès revint, mais il fut encore moins fort, et on y remédia par la même potion. — Le 106e jour, à onze heures, accès revint, mais il fut encore moins fort, et on y remédia par la même potion. — Le 107e jour, à onze heures, accès revint, mais il fut encore moins fort, et on y remédia par la même potion. — Le 108e jour, à onze heures, accès revint, mais il fut encore moins fort, et on y remédia par la même potion. — Le 109e jour, à onze heures, accès revint, mais il fut encore moins fort, et on y remédia par la même potion. — Le 110e jour, à onze heures, accès revint, mais il fut encore moins fort, et on y remédia par la même potion. — Le 111e jour, à onze heures, accès revint, mais il fut encore moins fort, et on y remédia par la même potion. — Le 112e jour, à onze heures, accès revint, mais il fut encore moins fort, et on y remédia par la même potion. — Le 113e jour, à onze heures, accès revint, mais il fut encore moins fort, et on y remédia par la même potion. — Le 114e jour, à onze heures, accès revint, mais il fut encore moins fort, et on y remédia par la même potion. — Le 115e jour, à onze heures, accès revint, mais il fut encore moins fort, et on y remédia par la même potion. — Le 116e jour, à onze heures, accès revint, mais il fut encore moins fort, et on y remédia par la même potion. — Le 117e jour, à onze heures, accès revint, mais il fut encore moins fort, et on y remédia par la même potion. — Le 118e jour, à onze heures, accès revint, mais il fut encore moins fort, et on y remédia par la même potion. — Le 119e jour, à onze heures, accès revint, mais il fut encore moins fort, et on y remédia par la même potion. — Le 120e jour, à onze heures, accès revint, mais il fut encore moins fort, et on y remédia par la même potion. — Le 121e jour, à onze heures, accès revint, mais il fut encore moins fort, et on y remédia par la même potion. — Le 122e jour, à onze heures, accès revint, mais il fut encore moins fort, et on y remédia par la même potion. — Le 123e jour, à onze heures, accès revint, mais il fut encore moins fort, et on y remédia par la même potion. — Le 124e jour, à onze heures, accès revint, mais il fut encore moins fort, et on y remédia par la même potion. — Le 125e jour, à onze heures, accès revint, mais il fut encore moins fort, et on y remédia par la même potion. — Le 126e jour, à onze heures, accès revint, mais il fut encore moins fort, et on y remédia par la même potion. — Le 127e jour, à onze heures, accès revint, mais il fut encore moins fort, et on y remédia par la même potion. — Le 128e jour, à onze heures, accès revint, mais il fut encore moins fort, et on y remédia par la même potion. — Le 129e jour, à onze heures, accès revint, mais il fut encore moins fort, et on y remédia par la même potion. — Le 130e jour, à onze heures, accès revint, mais il fut encore moins fort, et on y remédia par la même potion. — Le 131e jour, à onze heures, accès revint, mais il fut encore moins fort, et on y remédia par la même potion. — Le 132e jour, à onze heures, accès revint, mais il fut encore moins fort, et on y remédia par la même potion. — Le 133e jour, à onze heures, accès revint, mais il fut encore moins fort, et on y remédia par la même potion. — Le 134e jour, à onze heures, accès revint, mais il fut encore moins fort, et on y remédia par la même potion. — Le 135e jour, à onze heures, accès revint, mais il fut encore moins fort, et on y remédia par la même potion. — Le 136e jour, à onze heures, accès revint, mais il fut encore moins fort, et on y remédia par la même potion. — Le 137e jour, à onze heures, accès revint, mais il fut encore moins fort, et on y remédia par la même potion. — Le 138e jour, à onze heures, accès revint, mais il fut encore moins fort, et on y remédia par la même potion. — Le 139e jour, à onze heures, accès revint, mais il fut encore moins fort, et on y remédia par la même potion. — Le 140e jour, à onze heures, accès revint, mais il fut encore moins fort, et on y remédia par la même potion. — Le 141e jour, à onze heures, accès revint, mais il fut encore moins fort, et on y remédia par la même potion. — Le 142e jour, à onze heures, accès revint, mais il fut encore moins fort, et on y remédia par la même potion. — Le 143e jour, à onze heures, accès revint, mais il fut encore moins fort, et on y remédia par la même potion. — Le 144e jour, à onze heures, accès revint, mais il fut encore moins fort, et on y remédia par la même potion. — Le 145e jour, à onze heures, accès revint, mais il fut encore moins fort, et on y remédia par la même potion. — Le 146e jour, à onze heures, accès revint, mais il fut encore moins fort, et on y remédia par la même potion. — Le 147e jour, à onze heures, accès revint, mais il fut encore moins fort, et on y remédia par la même potion. — Le 148e jour, à onze heures, accès revint, mais il fut encore moins fort, et on y remédia par la même potion. — Le 149e jour, à onze heures, accès revint, mais il fut encore moins fort, et on y remédia par la même potion. — Le 150e jour, à onze heures, accès revint, mais il fut encore moins fort, et on y remédia par la même potion. — Le 151e jour, à onze heures, accès revint, mais il fut encore moins fort, et on y remédia par la même potion. — Le 152e jour, à onze heures, accès revint, mais il fut encore moins fort, et on y remédia par la même potion. — Le 153e jour, à onze heures, accès revint, mais il fut encore moins fort, et on y remédia par la même potion. — Le 154e jour, à onze heures, accès revint, mais il fut encore moins fort, et on y remédia par la même potion. — Le 155e jour, à onze heures, accès revint, mais il fut encore moins fort, et on y remédia par la même potion. — Le 156e jour, à onze heures, accès revint, mais il fut encore moins fort, et on y remédia par la même potion. — Le 157e jour, à onze heures, accès revint, mais il fut encore moins fort, et on y remédia par la même potion. — Le 158e jour, à onze heures, accès revint, mais il fut encore moins fort, et on y remédia par la même potion. — Le 159e jour, à onze heures, accès revint, mais il fut encore moins fort, et on y remédia par la même potion. — Le 160e jour, à onze heures, accès revint, mais il fut encore moins fort, et on y remédia par la même potion. — Le 161e jour, à onze heures, accès revint, mais il fut encore moins fort, et on y remédia par la même potion. — Le 162e jour, à onze heures, accès revint, mais il fut encore moins fort, et on y remédia par la même potion. — Le 163e jour, à onze heures, accès revint, mais il fut encore moins fort, et on y remédia par la même potion. — Le 164e jour, à onze heures, accès revint, mais il fut encore moins fort, et on y remédia par la même potion. — Le 165e jour, à onze heures, accès revint, mais il fut encore moins fort, et on y remédia par la même potion. — Le 166e jour, à onze heures, accès revint, mais il fut encore moins fort, et on y remédia par la même potion. — Le 167e jour, à onze heures, accès revint, mais il fut encore moins fort, et on y remédia par la même potion. — Le 168e jour, à onze heures, accès revint, mais il fut encore moins fort, et on y remédia par la même potion. — Le 169e jour, à onze heures, accès revint, mais il fut encore moins fort, et on y remédia par la même potion. — Le 170e jour, à onze heures, accès revint, mais il fut encore moins fort, et on y remédia par la même potion. — Le 171e jour, à onze heures, accès revint, mais il fut encore moins fort, et on y remédia par la même potion. — Le 172e jour, à onze heures, accès revint, mais il fut encore moins fort, et on y remédia par la même potion. — Le 173e jour, à onze heures, accès revint, mais il fut encore moins fort, et on y remédia par la même potion. — Le 174e jour, à onze heures, accès revint, mais il fut encore moins fort, et on y remédia par la même potion. — Le 175e jour, à onze heures, accès revint, mais il fut encore moins fort, et on y remédia par la même potion. — Le 176e jour, à onze heures, accès revint, mais il fut encore moins fort, et on y remédia par la même potion. — Le 177e jour, à onze heures, accès revint, mais il fut encore moins fort, et on y remédia par la même potion. — Le 178e jour, à onze heures, accès revint, mais il fut encore moins fort, et on y remédia par la même potion. — Le 179e jour, à onze heures, accès revint, mais il fut encore moins fort, et on y remédia par la même potion. — Le 180e jour, à onze heures, accès revint, mais il fut encore moins fort, et on y remédia par la même potion. — Le 181e jour, à onze heures, accès revint, mais il fut encore moins fort, et on y remédia par la même potion. — Le 182e jour, à onze heures, accès revint, mais il fut encore moins fort, et on y remédia par la même potion. — Le 183e jour, à onze heures, accès revint, mais il fut encore moins fort, et on y remédia par la même potion. — Le 184e jour, à onze heures, accès revint, mais il fut encore moins fort, et on y remédia par la même potion. — Le 185e jour, à onze heures, accès revint, mais il fut encore moins fort, et on y remédia par la même potion. — Le 186e jour, à onze heures, accès revint, mais il fut encore moins fort, et on y remédia par la même potion. — Le 187e jour, à onze heures, accès revint, mais il fut encore moins fort, et on y remédia par la même potion. — Le 188e jour, à onze heures, accès revint, mais il fut encore moins fort, et on y remédia par la même potion. — Le 189e jour, à onze heures, accès revint, mais il fut encore moins fort, et on y remédia par la même potion. — Le 190e jour, à onze heures, accès revint, mais il fut encore moins fort, et on y remédia par la même potion. — Le 191e jour, à onze heures, accès revint, mais il fut encore moins fort, et on y remédia par la même potion. — Le 192e jour, à onze heures, accès revint, mais il fut encore moins fort, et on y remédia par la même potion. — Le 193e jour, à onze heures, accès revint, mais il fut encore moins fort, et on y remédia par la même potion. — Le 194e jour, à onze heures, accès revint, mais il fut encore moins fort, et on y remédia par la même potion. — Le 195e jour, à onze heures, accès revint, mais il fut encore moins fort, et on y remédia par la même potion. — Le 196e jour, à onze heures, accès revint, mais il fut encore moins fort, et on y remédia par la même potion. — Le 197e jour, à onze heures, accès revint, mais il fut encore moins fort, et on y remédia par la même potion. — Le 198e jour, à onze heures, accès revint, mais il fut encore moins fort, et on y remédia par la même potion. — Le 199e jour, à onze heures, accès revint, mais il fut encore moins fort, et on y remédia par la même potion. — Le 200e jour, à onze heures, accès revint, mais il fut encore moins fort, et on y remédia par la même potion. — Le 201e jour, à onze heures, accès revint, mais il fut encore moins fort, et on y remédia par la même potion. — Le 202e jour, à onze heures, accès revint, mais il fut encore moins fort, et on y remédia par la même potion. — Le 203e jour, à onze heures, accès revint, mais il fut encore moins fort, et on y remédia par la même potion. — Le 204e jour, à onze heures, accès revint, mais il fut encore moins fort, et on y remédia par la même potion. — Le 205e jour, à onze heures, accès revint, mais il fut encore moins fort, et on y remédia par la même potion. — Le 206e jour, à onze heures, accès revint, mais il fut encore moins fort, et on y remédia par la même potion. — Le 207e jour, à onze heures, accès revint, mais il fut encore moins fort, et on y remédia par la même potion. — Le 208e jour, à onze heures, accès revint, mais il fut encore moins fort, et on y remédia par la même potion. — Le 209e jour, à onze heures, accès revint, mais il fut encore moins fort, et on y remédia par la même potion. — Le 210e jour, à onze heures, accès revint, mais il fut encore moins fort, et on y remédia par la même potion. — Le 211e jour, à onze heures, accès revint, mais il fut encore moins fort, et on y remédia par la même potion. — Le 212e jour, à onze heures, accès revint, mais il fut encore moins fort, et on y remédia par la même potion. — Le 213e jour, à onze heures, accès revint, mais il fut encore moins fort, et on y remédia par la même potion. — Le 214e jour, à onze heures, accès revint, mais il fut encore moins fort, et on y remédia par la même potion. — Le 215e jour, à onze heures, accès revint, mais il fut encore moins fort, et on y remédia par la même potion. — Le 216e jour, à onze heures, accès revint, mais il fut encore moins fort, et on y remédia par la même potion. — Le 217e jour, à onze heures, accès revint, mais il fut encore moins fort, et on y remédia par la même potion. — Le 218e jour, à onze heures, accès revint, mais il fut encore moins fort, et on y remédia par la même potion. — Le 219e jour, à onze heures, accès revint, mais il fut encore moins fort, et on y remédia par la même potion. — Le 220e jour, à onze heures, accès revint, mais il fut encore moins fort, et on y remédia par la même potion. — Le 221e jour, à onze heures, accès revint, mais il fut encore moins fort, et on y remédia par la même potion. — Le 222e jour, à onze heures, accès revint, mais il fut encore moins fort, et on y remédia par la même potion. — Le 223e jour, à onze heures, accès revint, mais il fut encore moins fort, et on y remédia par la même potion. — Le 224e jour, à onze heures, accès revint, mais il fut encore moins fort, et on y remédia par la même potion. — Le 225e jour, à onze heures, accès revint, mais il fut encore moins fort, et on y remédia par la même potion. — Le 226e jour, à onze heures, accès revint, mais il fut encore moins fort, et on y remédia par la même potion. — Le 227e jour, à onze heures, accès revint, mais il fut encore moins fort, et on y remédia par la même potion. — Le 228e jour, à onze heures, accès revint, mais il fut encore moins fort, et on y remédia par la même potion. — Le 229e jour, à onze heures, accès revint, mais il fut encore moins fort, et on y remédia par la même potion. — Le 230e jour, à onze heures, accès revint, mais il fut encore moins fort, et on y remédia par la même potion. — Le 231e jour, à onze heures, accès revint, mais il fut encore moins fort, et on y remédia par la même potion. — Le 232e jour, à onze heures, accès revint, mais il fut encore moins fort, et on y remédia par la même potion. — Le 233e jour, à onze heures, accès revint, mais il fut encore moins fort, et on y remédia par la même potion. — Le 234e jour, à onze heures, accès revint, mais il fut encore moins fort, et on y remédia par la même potion. — Le 235e jour, à onze heures, accès revint, mais il fut encore moins fort, et on y remédia par la même potion. — Le 236e jour, à onze heures, accès revint, mais il fut encore moins fort, et on y remédia par la même potion. — Le 237e jour, à onze heures, accès revint, mais il fut encore moins fort, et on y remédia par la même potion. — Le 238e jour, à onze heures, accès revint, mais il fut encore moins fort, et on y remédia par la même potion. — Le 239e jour, à onze heures, accès revint, mais il fut encore moins fort, et on y remédia par la même potion. — Le 240e jour, à onze heures, accès revint, mais il fut encore moins fort, et on y remédia par la même potion. — Le 241e jour, à onze heures, accès revint, mais il fut encore moins fort, et on y remédia par la même potion. — Le 242e jour, à onze heures, accès revint, mais il fut encore moins fort, et on y remédia par la même potion. — Le 243e jour, à onze heures, accès revint, mais il fut encore moins fort, et on y remédia par la même potion. — Le 244e jour, à onze heures, accès revint, mais il fut encore moins fort, et on y remédia par la même potion. — Le 245e jour, à onze heures, accès revint, mais il fut encore moins fort, et on y remédia par la même potion. — Le 246e jour, à onze heures, accès revint, mais il fut encore moins fort, et on y remédia par la même potion. — Le 247e jour, à onze heures, accès revint, mais il fut encore moins fort, et on y remédia par la même potion. — Le 248e jour, à onze heures, accès revint, mais il fut encore moins fort, et on y remédia par la même potion. — Le 249e jour, à onze heures, accès revint, mais il fut encore moins fort, et on y remédia par la même potion. — Le 250e jour, à onze heures, accès revint, mais il fut encore moins fort, et on y remédia par la même potion. — Le 251e jour, à onze heures, accès revint, mais il fut encore moins fort, et on y remédia par la même potion. — Le 252e jour, à onze heures, accès revint, mais il fut encore moins fort, et on y remédia par la même potion. — Le 253e jour, à onze heures, accès revint, mais il fut encore moins fort, et on y remédia par la même potion. — Le 254e jour, à onze heures, accès revint, mais il fut encore moins fort, et on y remédia par la même potion. — Le 255e jour, à onze heures, accès revint, mais il fut encore moins fort, et on y remédia par la même potion. — Le 256e jour, à onze heures, accès revint, mais il fut encore moins fort, et on y remédia par la même potion. — Le 257e jour, à onze heures, accès revint, mais il fut encore moins fort, et on y remédia par la même potion. — Le 258e jour, à onze heures, accès revint, mais il fut encore moins fort, et on y remédia par la même potion. — Le 259e jour, à onze heures, accès revint, mais il fut encore moins fort, et on y remédia par la même potion. — Le 260e jour, à onze heures, accès revint, mais il fut encore moins fort, et on y remédia par la même potion. — Le 261e jour, à onze heures, accès revint, mais il fut encore moins fort, et on y remédia par la même potion. — Le 262e jour, à onze heures, accès revint, mais il fut encore moins fort, et on y remédia par la même potion. — Le 263e jour, à onze heures, accès revint, mais il fut encore moins fort, et on y remédia par la même potion. — Le 264e jour, à onze heures, accès revint, mais il fut encore moins fort, et on y remédia par la même potion. — Le 265e jour, à onze heures, accès revint, mais il fut encore moins fort, et on y remédia par la même potion. — Le 266e jour, à onze heures, accès revint, mais il fut encore moins fort, et on y remédia par la même potion. — Le 267e jour, à onze heures, accès revint, mais il fut encore moins fort, et on y remédia par la même potion. — Le 268e jour, à onze heures, accès revint, mais il fut encore moins fort, et on y remédia par la même potion. — Le 269e jour, à onze heures, accès revint, mais il fut encore moins fort, et on y remédia par la même potion. — Le 270e jour, à onze heures, accès revint, mais il fut encore moins fort, et on y remédia par la même potion. — Le 271e jour, à onze heures, accès revint, mais il fut encore moins fort, et on y remédia par la même potion. — Le 272e jour, à onze heures, accès revint, mais il fut encore moins fort, et on y remédia par la même potion. — Le 273e jour, à onze heures, accès revint, mais il fut encore moins fort, et on y remédia par la même potion. — Le 274e jour, à onze heures, accès revint, mais il fut encore moins fort, et on y remédia par la même potion. — Le 275e jour, à onze heures, accès revint, mais il fut encore moins fort, et on y remédia par la même potion. — Le 276e jour, à onze heures, accès revint, mais il fut encore moins fort, et on y remédia par la même potion. — Le 277e jour, à onze heures, accès revint, mais il fut encore moins fort, et on y remédia par la même potion. — Le 278e jour, à onze heures, accès revint, mais il fut encore moins fort, et on y remédia par la même potion. — Le 279e jour, à onze heures, accès revint, mais il fut encore moins fort, et on y remédia par la même potion. — Le 280e jour, à onze heures, accès revint, mais il fut encore moins fort, et on y remédia par la même potion. — Le 281e jour, à onze heures, accès revint, mais il fut encore moins fort, et on y remédia par la même potion. — Le 282e jour, à onze heures, accès revint, mais il fut encore moins fort, et on y remédia par la même potion. — Le 283e jour, à onze heures, accès revint, mais il fut encore moins fort, et on y remédia par la même potion. — Le 284e jour, à onze heures, accès revint, mais il fut encore moins fort, et on y remédia par la même potion. — Le 285e jour, à onze heures, accès revint, mais il fut encore moins fort, et on y remédia par la même potion. — Le 286e jour, à onze heures, accès revint, mais il fut encore moins fort, et on y remédia par la même potion. — Le 287e jour, à onze heures, accès revint, mais il fut encore moins fort, et on y remédia par la même potion. — Le 288e jour, à onze heures, accès revint, mais il fut encore moins fort, et on y remédia par la même potion. — Le 289e jour, à onze heures, accès revint, mais il fut encore moins fort, et on y remédia par la même potion. — Le 290e jour, à onze heures, accès revint, mais il fut encore moins fort, et on y remédia par la même potion. — Le 291e jour, à onze heures, accès revint, mais il fut encore moins fort, et on y remédia par la même potion. — Le 292e jour, à onze heures, accès revint, mais il fut encore moins fort, et on y remédia par la même potion. — Le 293e jour, à onze heures, accès revint, mais il fut encore moins fort, et on y remédia par la même potion. — Le 294e jour, à onze heures, accès revint, mais il fut encore moins fort, et on y remédia par la même potion. — Le 295e jour, à onze heures, accès revint, mais il fut encore moins fort, et on y remédia par la même potion. — Le 296e jour, à onze heures, accès revint, mais il fut encore moins fort, et on y remédia par la même potion. — Le 297e jour, à onze heures, accès revint, mais il fut encore moins fort, et on y remédia par la même potion. — Le 298e jour, à onze heures, accès revint, mais il fut encore moins fort, et on y remédia par la même potion. — Le 299e jour, à onze heures, accès revint, mais il fut encore moins fort, et on y remédia par la même potion. — Le 300e jour, à onze heures, accès revint, mais il fut encore moins fort, et on y remédia par la même potion. — Le 301e jour, à onze heures, accès revint, mais il fut encore moins fort, et on y remédia par la même potion. — Le 302e jour, à onze heures, accès revint, mais il fut encore moins fort, et on y remédia par la même potion. — Le 303e jour, à onze heures, accès revint, mais il fut encore moins fort, et on y remédia par la même potion. — Le 304e jour, à onze heures, accès revint, mais il fut encore moins fort, et on y remédia par la même potion. — Le 305e jour, à onze heures, accès revint, mais il fut encore moins fort, et on y remédia par la même potion. — Le 306e jour, à onze heures, accès revint, mais il fut encore moins fort, et on y remédia par la même potion. — Le 307e jour, à onze heures, accès revint, mais il fut encore moins fort, et on y remédia par la même potion. — Le 308e jour, à onze heures, accès revint, mais il fut encore moins fort, et on y remédia par la même potion. — Le 309e jour, à onze heures, accès revint, mais il fut encore moins fort, et on y remédia par la même potion. — Le 310e jour, à onze heures, accès revint, mais il fut encore moins fort, et on y remédia par la même potion. — Le 311e jour, à onze heures, accès revint, mais il fut encore moins fort, et on y remédia par la même potion. — Le 312e jour, à onze heures, accès revint, mais il fut encore moins fort, et on y remédia par la même potion. — Le 313e jour, à onze heures, accès revint, mais il fut encore moins fort, et on y remédia par la même potion. — Le 314e jour, à onze heures, accès revint, mais il fut encore moins fort, et on y remédia par la même potion. — Le 315e jour, à onze heures, accès revint, mais il fut encore moins fort, et on y remédia par la même potion. — Le 316e jour, à onze heures, accès revint, mais il fut encore moins fort, et on y remédia par la même potion. — Le 317e jour, à onze heures, accès revint, mais il fut encore moins fort, et on y remédia par la même potion. — Le 318e jour, à onze heures, accès revint, mais il fut encore moins fort, et on y remédia par la même potion. — Le 319e jour, à onze heures, accès revint, mais il fut encore moins fort, et on y remédia par la même potion. — Le 320e jour, à onze heures, accès revint, mais il fut encore moins fort, et on y remédia par la même potion. — Le 321e jour, à onze heures, accès revint, mais il fut encore moins fort, et on y remédia par la même potion. — Le 322e jour, à onze heures, accès revint, mais il fut encore moins fort, et on y remédia par la même potion. — Le 323e jour, à onze heures, accès revint, mais il fut encore moins fort, et on y remédia par la même potion. — Le 324e jour, à onze heures, accès revint, mais il fut encore moins fort, et on y remédia par la même potion. — Le 325e jour, à onze heures, accès revint, mais il fut encore moins fort, et on y remédia par la même potion. — Le 326e jour, à onze heures, accès revint, mais il fut encore moins fort, et on y remédia par la même potion. — Le 327e jour, à onze heures, accès revint, mais il fut encore moins fort, et on y remédia par la même potion. — Le 328e jour, à onze heures, accès revint, mais il fut encore moins fort, et on y remédia par la même potion. — Le 329e jour, à onze heures, accès revint, mais il fut encore moins fort, et on y remédia par la même potion. — Le 330e jour, à onze heures, accès revint, mais il fut encore moins fort, et on y remédia par la même potion. — Le 331e jour, à onze heures, accès revint, mais il fut encore moins fort, et on y remédia par la même potion. — Le 332e jour, à onze heures, accès revint, mais il fut encore moins fort, et on y remédia par la même potion. — Le 333e jour, à onze heures, accès revint, mais il fut encore moins fort, et on y remédia par la même potion. — Le 334e jour, à onze heures, accès revint, mais il fut encore moins fort, et on y remédia par la même potion. — Le 335e jour, à onze heures, accès revint, mais il fut encore moins fort, et on y remédia par la même potion. — Le 336e jour, à onze heures, accès revint, mais il fut encore moins fort, et on y remédia par la même potion. — Le 337e jour, à onze heures, accès revint, mais il fut encore moins fort, et on y remédia par la même potion. — Le 338e jour, à onze heures, accès revint, mais il fut encore moins fort, et on y remédia par la même potion. — Le 339e jour, à onze heures, accès revint, mais il fut encore moins fort, et on y remédia par la même potion. — Le 340e jour, à onze heures, accès revint, mais il fut encore moins fort, et on y remédia par la même potion. — Le 341e jour, à onze heures, accès revint, mais il fut encore moins fort, et on y remédia par la même potion. — Le 342e jour, à onze heures, accès revint, mais il fut encore moins fort, et on y remédia par la même potion. — Le 343e jour, à onze heures, accès revint, mais il fut encore moins fort, et on y remédia par la même potion. — Le 344e jour, à onze heures, accès revint, mais il fut encore moins fort, et on y remédia par la même potion. — Le 345e jour, à onze heures, accès revint, mais il fut encore moins fort, et on y remédia par la même potion. — Le 346e jour, à onze heures, accès revint, mais il fut encore moins fort, et on y remédia par la même potion. — Le 347e jour, à onze heures, accès revint, mais il fut encore moins fort, et on y remédia par la même potion. — Le 348e jour, à onze heures, accès revint, mais il fut encore moins fort, et on y remédia par la même potion. — Le 349e jour, à onze heures, accès revint, mais il fut encore moins fort, et on y remédia par la même potion. — Le 350e jour, à onze heures, accès revint, mais il fut encore moins fort, et on y remédia par la même potion. — Le 351e jour, à onze heures, accès revint, mais il fut encore moins fort, et on y remédia par la même potion. — Le 352e jour, à onze heures, accès revint, mais il fut encore moins fort, et on y remédia par la même potion. — Le 353e jour, à onze heures, accès revint, mais il fut encore moins fort, et on y remédia par la même potion. — Le 354e jour, à onze heures, accès revint, mais il fut encore moins fort, et on y remédia par la même potion. — Le 355e jour, à onze heures, accès revint, mais il fut encore moins fort, et on y remédia par la même potion. — Le 356e jour, à onze heures, accès revint, mais il fut encore moins fort, et on y remédia par la même potion. — Le 357e jour, à onze heures, accès revint, mais il fut encore moins fort, et on y remédia par la même potion. — Le 358e jour, à onze heures, accès revint, mais il fut encore moins fort, et on y remédia par la même potion. — Le 359e jour, à onze heures, accès revint, mais il fut encore moins fort, et on y remédia par la même potion. — Le 360e jour, à onze heures, accès revint, mais il fut encore moins fort, et on y remédia par la même potion. — Le 361e jour, à onze heures, accès revint, mais il fut encore moins fort, et on y reméd

Mr Denis a me dit avoir vu un cas
de cette Espece chez une demoiselle de Versailles ;
les contractions spasmodiq étaient + fortes
encore ; mais l'état Cataleptiq y était si prononcé.
Pour moi c'était le premier cas bien observé.

15e Semaines la malade a bien repris son embonpoint accoutumé; mais vers la mi-Janvier les mêmes phénomènes de douleur produits par la même cause reparurent. Application de sangsues à l'hypogastre. Des fomentations émollientes à l'intérieur de la cuisse ont paru faire quelque bien; cette fois le mal fut de peu de durée, il fut suivi d'un prompt rétablissement ne laissant rien qu'une faiblesse extrême; la nièce ne dit pas avoir aperçu de traces de menstruation. Cependant vers le commencement de mai 1845 j'ai remarqué de nouveau quelques signes d'une menstruation; appétit meilleur, mal de tête, gonflement de ventre, constipation; la face reprend un peu de vie. Le 12 mai je me suis trouvé au bout de ses ressources. Je n'ai rien ordonné.

Ulcère Chronique

Marie Fabry, épouse Dupont Joseph, de Tetaud-Dumay, a fait une légère blessure à la jambe gauche par froissement contre un coup de hache; c'était la seconde fois. Cette jambe était très variqueuse; à la 1re visite j'y trouvai trois petites escarres gangreneuses avec engorgement érysipélateux des parties voisines. D'abord Cataplasmes émollients, puis onguent styrax, scarifications, la cicatrisation se fit longtemps attendre. Enfin une autre affection l'envoya au jardin à fleurs. Elle fut occupée à tendre des draps sur la haie auprès d'une mi-jeune, la pluie de cinq à six heures du matin. C'était fini, alors qu'il ne restait qu'un léger engorgement des parties environnantes que la dite Mme Bertrand de Beaumont

16 J'ai conseillé l'application de compresses trempées dans l'eau phéniquée :

ag. Cotte vir. D ij

Sublim. corros. D ij

aq. Sapon. Bj.

Suite de l'application d'une Couronne à la Jambe droite en un mot traité ; enfin des pilules purgatives. De tout cela rien ne fut fait ; la Simple Compression a été bonne à suffisant pour tenir le malade en bon état

---

Congestion Cérébrale

Mme Cassegrand âgé de 60 ans, (âge où 99 sur 100 adultes et vieux ont succombé) offrait déjà depuis plusieurs jours différents signes d'une congestion cérébrale, affaiblissement graduel des facultés de relation, du mouvement, digestion pénible ; pendant cet trouble cérébral survint d'un trouble digestif ; de sorte que j'avais regardé comme très probable l'existence d'un point cérébral ramolli ; vers la fin de juin 1845 une épidémie d'affection bilieuse dite vicieuse régnait à Bourgueil, il en fut atteint de même ; une régime et l'usage des boissons l'avaient mis en bon état ; mais le 6 juillet ayant fait une faute de régime, le trouble cérébral revint + fort ; l'urine fut rare, je trouvai le pouls normal ; je me bornai à le faire mettre au repos et régime ; le lendemain matin je trouvai chez lui une réaction très forte, abolition de toute faculté de relation sous aucun signe de compression ; saignée, huile de ricin ; à midi, Consultation avec le Dr Dewitte, qui se fondait sur une observation d'une toute chose pareille et même symptômes

Il disait s'en être trouvé très bien dans différents
accès de Choreas, et y tendance à l'hydrophobie.

18 n'avaient existé, et où un vomitif seul immédiatement donné fit disparaître en peu d'heures tout le trouble cérébral, me dit regarder comme tué quelques si dans le cerveau il y avait probablement plus que la simple congestion; à tout le trouble cérébral comme de la modification (il ne savait laquelle mais non impossible) imprimée au cerveau par l'état de l'estomac; enfin un conseil de faire une application de sangsues aux apophyses mastoïdes; coctoyl. duo grees; et Calomel:

Calomel gr. vj
Pulv. Jalap gr. viij
— Mucil. Gom. Ar. ij

à 3 heures d'intervalle.

Je le vis le soir; le pouls était plein mais régulier et le cerveau plus calme; il y avait transpiration assez forte. — Le lendemain matin, circulation régulière, calme, cerveau tranquille, mais grand embarras dans les selles et vomissements verts: continuer Calomel jusqu'à obtenir 2 à 3 selles par jour. — Le 16 juillet il était très bien; — la maladie ne paraît avoir été un débat un embarras gastrique; bilieux dont on avait été atteint aussi à Domfront et qui était la maladie actuellement régnante.

Mr Durand de Paris emploie l'ammoniaque dans diverses affections de poitrine chroniques et les névroses, maladie dartre, paralysie de la face. Il a pour dessein à guérir la femme d'Orfila qui portait une opposition de vingt depuis 2 ans.

Mr Vandermonde a fini entièrement portait la même affection avec absence de toute sensation de tiédeur du côté du larynx mais quelques autres endroits l'endurent

la saignée dans une apoplexie provenant d'indigestion, et avant que la cause a disparu, est mortelle. (les anciens l'avaient déjà décrit) à cela se rapporte leur précepte de ne plus saigner après les 60 ans. Dr W. regarde aussi la saignée comme ennuyant bien souvent la réaction naturelle, même l'action des médicaments, tels que du tartre stibié dans la pneumonie chez les vieillards: ce médicament, suivant lui, comme bien d'autres agit en augmentant les déperditions biliaire, pancréatique, urinaire.

qui tendit natura, ei medendo, (hippocrate) Medicus naturæ minister et interpres

hippocrate et le vitalisme actuel, Cuvier.

20 Juillet pour une laryngite chronique
on prend une potion Margnac, à d'autres
l'Antiphlogistique à la Compression exercée
par le Caoutchouc sur le mal reconnu de Mr Bis
qui se rend au Larynx: à la première
application de l'emmaillage, Mr Vandermaye
éprouva l'usage de la parole entière: mais
elle ne dura pas toujours ensuite
par une voie contraire.
Mr Desbois dit avoir fait traiter par
sangsues dans un cas d'angine gutturale
d'emmaillage à la suite un cas de suici-
nage; mais le mal reconnaissait site.

Constitution médicale jugée en Juillet
1845:
Scarlatine à Hangard, Cumaij. Tous
les 3 ou 4 premiers mois: En avril,
Amygdalite gonflée les enfants
à Meudon, Velizy, Montbrun, Perignon
Marnes chez les autres — En mars
typhus à Petit-St Remy; débute à
Ermay chez Mary Rue de la Ste après
l'emménagement de la Femme Lemaire, qui en
est atteinte à Paris par perdre les 2 mar-
melots; Marie Joseph Jacob tous les
degrés: Sels neutres, Purgatifs — puis
Jus de Groseille; apprend dans un porte 2
Laryngites, entre autres une mariée Rouge,
le beau Mary et une Lingère d'un rue
tient un peu; enfin la femme Montagnier
Vomitifs, Sels neutres; médecine Hospitalière.
D'autres cas légers de même Etat encore
comme à la Boutique, toujours dans Jeune

Je Soussigné marié mort (à prouver) 2
enfants rhabillés pour Domicile, Actes
mariage, et baptême à la suite.

Berry à Lurcy rue Cadet.

Rue du moulin Juillet 1865

22 Vichnetz ; mais la maladie de progrès
tant à vue d'œil rapidité vers la fin de
juin à commencement de juillet. les pul-
sations pendant très forte chaleurs, où le
pouls varie de 80 à 120 battements par
minute, la peau est chaude et sèche
avec apparence de sueur ; mais elle n'est
jamais que l'une et l'autre de ces deux
états séparément : dès le 16 juillet
toute la nuit du moulin se rétablit
attentivement. M. Gibert chirurgien
au pied, faiblesse, perte d'appétit, nau-
sées, vomissements, diarrhées, crampes de ventre
chez les enfants, facies agité, inégal, délire
étrange qui se renouvelle au bout de 12 à 15
heures. Jusqu'ici je dois le même mode
de traitement, mais en tenant sur le principe
que tendit nature, et d'aucuns, vomitifs
ou délayants seuls neutres lorsque la diarrhée
s'établit, puis médecine négative, régime
propreté, eau froide, petit lait, cataplasmes
aux pieds, cataplasme enroulé sur l'abdomen
jusqu'au 16 juillet sans avert. — 20 juill.
La maladie prend de + en + un caractère ady-
namique ; langue noirâtre, chez Lambert, blan-
che, jaunâtre chez Bonn et Tutard ; rétention
à l'intérieur des cuisses ; insomnies, délire
et mineral. — 27 - La fille Bonn a le ventre
très ballonné, matières sont gonflées ; urines rares
selles nulles ; pouls très filant, respiration gênée ;
Bd vin. — Le lendemain après des selles co-
pieuses je la trouve beaucoup mieux — selles
brunâtres (26 j.) Ventre de + en + autorisé ; crises
incomplètes ; meurt le 31. — Un moulin et chez
Mme Vve Tutard vont mieux : (12 août) le petit
Tutard meurt pour de sous la variation d'état ; je
crois que les toniques auraient dû être administrés
plutôt et plus longtemps continués.

au moulin Lambert, Jn Bte Jaspar, Jn Bte Fastert, Joseph Lebrun & charles Hyet.

J'y ajoute la Laiprie au début lorsqu'il y a apparu d'une très forte, râle sibilant, sonore à la fête lorsque une affection cérébrale active: un épistaxis fort survenu chez le garçon de Jean Joseph d'Authard a enrayé la maladie, après l'emploi du vomitif. De même chez Cathman Henri de Lumay.

La maladie de Bastare à Hamoir, Verlaine, Hayeux et Melreux. — Faisant au début elle a pour symptôme prédominant des douleurs musculaires, qui ressemblent à s'y méprendre aux douleurs rhumatismales, au dos, aux reins, aux membres: comme chez le fils Hamet d'Authard en 1843: mais maintenant chez Adrien Defrise de Beaurheim saignée mal, chez le fils de la Vve Delcour à Hoyaux, paroisse de Celui de la Cousine Bastogne Adrien Victoire en 1840. chez Catherine Schepers de Goddaye, la douleur de côté, simplement pleurodynique, devient + intense, après l'accès de toux, + fréquent + long, + opprimé d'une douleur, comme chez Derwallens à Verlaine, Henri à Lumay.

2 2bre

La question proposée pour le concours
universitaire 1836-37 était:
faire connaître les désordres statiques pathologiques de
la rate en général et en particulier dans leurs
rapports avec la fièvre intermittente.

Thèse à défendre:


I. Dans les insuffisances de l'orifice auriculo-
pulmonaire la rate augmente presque un volume
fort considérable; cette hypertrophie s'accroît
dans une différence ratio dans son expression
symptomatique de celle qui accompagne les
accès de fièvre intermittente.

II. Lorsque la fièvre intermittente compliquée, soit
d'une inflammation, soit d'un embarras gas-
trique ou intestinal, le traitement curatif de
la complication devient accessoirement celui
de la fièvre elle-même. Dans tous les cas,
l'écorce du Pérou doit être administrée avant
toute autre médication.

III. Les bords de la rate sont le + mauvais
signe le + certain de toutes les maladies
produites par le miasme paludéen, qu'elles
soient intermittentes, rémittentes ou conti-
nues, avec ou sans fièvre.

IV. La rate est susceptible de s'hypertrophier et
de se désorganiser et de reprendre son volume naturel
dans un court espace de temps, mais jamais
aussi rapidement, ni surtout aussi impunément
que la rate; la structure granuleuse de cet
organe, le grand nombre de vaisseaux veineux, qui
le parcourent, les variations dans la quantité
de sang qu'il reçoit, et enfin la fonction
spéciale dont il est chargé, expliquent cette
facilité et cette désorganisation.

V. Les 4 glandes, nommées lymphatiques par
les modernes, les allemands, rate, corps thy-
roïde, thymus, corps thyroïdes, sont en
contradiction commune de ne s'enflammer qu'avec
une extrême difficulté et presque jamais
spontanément.



Rhumatisme Chronique musculaire.

Mme Legrand, âgée de 85 ans, ayant souffert
ressenti un rhumatisme musculaire, très vif
dans l'épaule, lumbago, cédant facilement aux sangsues
réitérées, depuis deux compliqué, en fait attaqué
vers le commencement de mars; il se dissipait
en dedans de 24 heures; il cédait aux
moyens ordinaires: mais étant allée faire
ses pâques, au séjour trop prolongé dans
l'église de la fit retomber; le rhumatisme de
fige en ses muscles de la partie latérale droite
du cou, de là il se propagea aux
muscles sus et sous-épineux: au grand trouble
le mouvement; sangsues, vésicatoires volants, vésicatoire
circulaire. Le mal alla toujours en augmentant, produisant une espèce
tion violente avec 38 heures de long nuit, ac-
compagné d'une légère réaction: le 23 juillet
je me décidai à lui faire appliquer à nouveau
progressivement les moyens suivants:

Sulfat aphis vj = iij
Extrait Nux v

à la malade en prendra une le soir même à
6 heures et demie et autre demie à 8 h.
le lendemain à 6, 6 et 8; si la première dose n'a
pas eu d'effet, aller en augmentant. J'avais
déjà essayé inutilement ce moyen auparavant.
Ensuite:

Ol Terebenthine Zij

on en étendra à peu près un 3, sur un
cataplasme de farine de lin, qu'on appliquera sur le côté droit
malade et gonflé; ce cataplasme doit y rester d'une
1/4 h. 1/2 h ou même 2 h. tout ce que le malade peut
le supporter, et après chaque enlèvement de cataplasme
chaud: Point de changement le 23. Le 24.
et 25 elle prend 4 poudres; la nuit est plus
calme; la douleur semble se concentrer sur le
moignon de l'épaule; le 26 même dose; la

28 Journée. Le malade a passé une assez bonne journée. Il a pris ses potions et ses bouillons sans difficulté. Il a dormi quelques heures dans la matinée. Il a pris un peu de nourriture. Il a été visité par le docteur. Il a été saigné. Il a été purgé. Il a été frictionné. Il a été mis au régime. Il a été mis au repos. Il a été mis au lit. Il a été mis au chaud. Il a été mis au frais. Il a été mis au sec. Il a été mis au mouillé. Il a été mis au sec. Il a été mis au mouillé. Il a été mis au sec. Il a été mis au mouillé

J'ai employé aussi l'éther sulfu en frictions d'après Millot; il me paraît avoir augmenté les douleurs. — Cependant la sensibilité diminuée n'est que le symptôme de l'affaiblissement général; un engorgement pulmonaire en résulte, et la mort survient vers la fin de 7bre.

Le médecin d'Orbec regarde la dévection de quinquina comme spécifique dans certains cas de rhumatisme et lui attribue jusqu'à vertu qu'il a le quinine; il agirait donc autrement que fortifiant-perodique

Joseph Dupont d'Orbec — Lemaz a eu la même idée.

En date du 28 9bre cela a beaucoup mieux; je fais continuer les frictions camphrées, et injections irritantes dans l'oreille.

Le fils Mouchet de Mûr : Syphilis cutanéo-tuberculeuse ; chancre-gicle, bubons, fistules au prépuce, poreaux plats autour de l'anus, suspicion de nulle ulcération à la gorge :

Sublim corros gr. iv
muriat ammon gr. v
aq bullient ℥j
Mic. pour aq d'inject pr pilul N°. XL

à Commencer 1 par jour, puis 2, 3, jusqu'à 4 : — Il s'atteint maintenant (30 juillet) de la fièvre tierce typhoïde : (16 août) va bien.

Langues hémorroïdes.

L'enfant de Joséphine Goudet, de Cerdet-St Remy Genril, âgé de 3 m. atteint d'un Langues hémorroïdes à la paupière inférieure gauche : consulte avec Mr Barnaud, il conseille l'application du froid, pr. ex, alumin. ℥j dissous dans aq ℔j : mais épouvanté par vaccination, nous lui avons mis 3 inoculations d'un pommeau : une a rendu (16 août) : la couleur de la tumeur a un peu changé, — bleue ; au lui sont survenus ganglions : (non rendu) (23 août) : cautérisation simple : depuis pas de ganglions.

Abcès froids - Sinus - Aphonie Strabisme

Femme de Bruyères, suite de Cumbal, morte après ouverture de l'abcès et absorption du pus — le fils présente de l'hérédité, éminemment Strumeux, et surtout une opthalmie Strumeuse ainsi que un abcès froid énorme à l'intérieur et moyen de la cuisse droite, cicatrisé, cautérisation Strumeux général, Syrop de Sublim, application d'un vésicatoire sur la tumeur, ouverture spontanée, cautérisation chlorure, compression forte, guérison complète


Warnau dit en avoir gueri par de simples applications de vinaigre; les carcinomes de gueriss[ent] plus facilement que les autres, sous est par les seuls efforts de la nature: Chez Michiels cas a été relevé par caustiq de Vienne, les 2 autres disparus spontanement.-

Maintenant (12 Juin) pour imiter la fructification naturale, faire des frictions avec vaccine pure et tout à fait à la partie malade. Elle va bien (Jusqu'à 18 Juin)

32 Jean Thiriel. De Thomas rapporté couché
mourut du côté gauche de l'abdomen, au
pli de l'aine, sans l'articulation iléo-fémorale;
point apparition d'un abcès à la partie
supérieure de la cuisse; ouverture avec la
lancette; point bien portant; convalescence de ma-
ladie: bonjour. Compression: Thiriel de Jean
Claude un typhus: Va à Hydrothérapie vers la mi-août;
le point de côté, symptômes de rechute disparaissent
il reste un foyer fistuleux; injections chlorurées
Prostatite; la malade de lit; retour du membre
amputation totale; Fabien

Squirrhe de l'estomac

Squirrhe du Pylore chez la femme Lacuns
Chez la femme de Pierre Malvoyat de Mel-
dert, de Henri Tiret, idem; Squirrhe du cœur
de l'estomac, chez Claude du Chef de Retrud
chez la femme Guillaume Tiret en dernier
lieu: mourut d'abord après point jaune d'ab-
sorption bilieuse rapportée: maintenant re-
connu à tumeur dure et obstruction de tout la
région épigastrique, douleur, regurgitation, em-
pâtement: onze hydrarg 2/1 Extr. cicut 3ss
le onze, à dix-sept 2/1 Extr. Belladone
gtt iij dyn pour ch 2/1: Déjà il y a moins
de douleur, et moins de commencement. (9
août - 12): diminution des extrémités augmente;
constipation fréquente; selles brunâtres, rares
(16 août) dix-sept gtt iij; Extr. cicut gtt iv Syrup. 24
onze hydrarg 2/1 Extr. cicut 3j: le 16 août
la malade est très mal, symptômes ren-
forcés se déclarent; le 17 mort
Cette maladie paraît héréditaire chez les Brunets
d'Hougaumont; j'en suis au 3e décès. — Jean
Dominique Hubert Racquet d'Hougaumont
mort le 21 Février 1845.


38

Janvier.

Le 1er Semestre de 1845 a été remarquable pour le nombre extraordinaire de Panaris, de différents degrés : tels que chez :

1°) Henri Hauchin d'Autchamp (Justin)..
2°) Thérèse Dupont de Letang
3°) La femme Hubert de Molitard
4°) Jean Baudemont d'Bourgneuf a été exposé pour phlegmon au bras.
5°) Alexandre Vandenbourgt de Hurtebise G.

Continuation de l'Epidémie de fièvre typhoïde à Lunay en avril 1845.

Elle s'étend toujours le long de la Vieille Grève, au moulin, chez Pierre François Dubois, à Blois, sous forme de Phlegmon sous-cutané, à la confluence de Lunay comme embarras gastro-intestinal, de même que chez Louis Steinweg : La même fièvre, telle qu'elle a été décrite dans un numéro de l'Habitation médicale, se rencontre à Autchamp, chez Jumeau, Claud, Henri Jubin, — sous forme d'angine chez Jeannette Bertin ; elle se localise sur le cerveau chez Louis Pinnacle, qui mourut d'encéphalite après dix-huit jours de vie. Il avait fait 3 mois de service, et fut obligé de traîner encore pendant quelques jours : deux vomitifs ont été pris, et la diète et + en + entreprise : les Docteurs croyaient que faire du bien, je n'ai de mon opinion ni vu mais un vrai il a mort dans la 2e septenaire : je viens de voir cette affection sous forme d'adhérence des

Mr Michaux de Louvain fut tout jeune pour faire sa sortie le pauvre en courant dès le début fut saisi malade d'une courbature générale d'un mercuriel, se fondant sur la coction des médicaments en général en diminuant la plastricité du sang ou la quantité de fibrine. — J'ai de rapporter aussi un cas remarquable de Phlébite au bras droit, survenue à la suite d'une saignée chez Jean Joseph Thomas de Molenbeek, où le individu eut un bras enflé et douloureux qui faillit lui coûter la vie. — Même chose m'était arrivé chez la femme de François Vaillant d'Uccle.

La même chose eut lieu vers le milieu de 1844 chez Hubert Traudt de Heverlé chez Mathieu Collaert en 1836.

36)

Chez la fille Cadet à Zentchard, qui
s'alite dès huit depuis longtemps hystérique
— Je vais attendre affection (avant)
à Godsenvaux au Château, à Meer (Vve
Vandest) à Crayptich chez la Ve Cadorg
et Barthelemy, à Villebrugen et Hondsen
chez Barthelemy Dauvergier, à Gadet Henry
chez Dragon Guille, la Ve Degadet &c.
— A Lumay vers la mi-août, il y a eu une
epidemie variolique: Francis Labaye, prend une forme
typhoïde, chez Pecheur Ve de un autre garçon
présente des pustules sur les fesses, au
menton un petit enfant, de même à la tempe
sous forme d'un barre gastrique, chez
Ve Bte Lorent de Lebrun typhoïde, Louis
Louis Pecheur variole, chez Thiriart
une petite fille de Bruxelles chez Berg
rue Cadet offre une eruption particulière
qui semble terminer cette maladie sans
citer de ses remplacer! — (26 août)
on n'en voit plus de nouveau à Lumay; mais
à Gutchard survente Vandenhilde, à Melsbroek
domestique Ve Vandenhoven, abcès douleurs très
fortes de côté, eruption vive, vomitif, seul
vomissement; Nicolas Barbier, le fils vomissements
— J'ai saigné Barbier parce qu'il y avait
forte oppression de poitrine, on lui a fait une
couverture blanche — Gunthie de chez le Curé
de Meer très, même état, vomitif qui a pro-
duit des symptômes délirants, va bien;
mais rechute par indigestion, a affection
semble prendre maintenant partout une forme
maligne adynamique — La servante Vandermolen d'Alost
a fait cette fièvre avec un erysipèle phlegmoneux
de la jambe gauche. — Voir le commencement de
Mai, voyez p. 43.

37e Observation typhoïque

Hermelinde Schoorbeeck, âgée de 18 ans, fut atteinte de la fièvre cérébrale typhoïde, qui, en 1828, régna épidémiquement à Rolduc-Kerkrade; après cette affection, elle fut prise d'une diarrhée chronique; dans le courant de cette affection dernière, il lui survint tout-à-coup, à l'examen des membres inférieurs des petites ulcérations suivies de crudités, que je prit d'abord pour des crudités d'arthrodies, contre lesquelles je fis employer la pommade de soufre; mais bientôt des taches noirâtres de + en + grandes apparurent, suivies de la chute d'escarres gangréneuses et de cicatrisation prompte; les ulcères qui en résultaient étaient presque régulièrement ronds; il y en eut un à la jambe gauche de la grandeur d'une couronne et plus. J'employai le traitement tonique, alimens et boissons fortes, et jalaps d'abord; par ce peu l'état chlorotique se dissipa, les menstrues reparurent, et l'affection des jambes suivit la même marche.

Hémorrhagie utérine

Est-elle fréquente en 1845. 1°) Marie Jeanne Dumont par engorgement chronique de matrice, a eu seigle ergoté a fait du bien; 2°) Barbe, femme de Roë Peltier de Rabitem par injection tiède de la plante sur le col de la matrice; a engagé le placenta, titille l'intérieur de la matrice, a fait bien 3°) La Comtesse d'Exaudrichtz de Dotis, a eu jeun la 2e fois, même traitement

Titulus de Blond.

Et subito sine
ulla mora Spray et subito capitulo
N° XXX, a commencement 2 et
augmenter d'une tous les 2 jours, et
peut en venir jusqu'à 15 et 16 après
deux ou trois mois d'usage.

La première Pommade de Mercotide en Blond
1847, qui avait perdu tout à coup une main
de Sang vers 8 heures du matin, je ne la vis que
vers 5 heures après-dîner, et je trouvai encore le
placenta engagé dans le col de la matrice; je
l'extrais et l'hémorragie cessa aussitôt.

3.M. Va bien (26 août); mais il me paraît d'après le portrait de l'animal que la matière a légèrement basculé vers le fond; on devra le tout. Jamais on prédira jamais l'heure thérapeutique ni l'heure mortelle, si ce n'est après l'avènement, pendant ou après; ou bien dans un cas d'autrement. (Devilliers).

Ophthalmie / Scrophuleuse

En 1824 une espèce d'épidémie d'ophthalmie scrophuleuse se montra à Lunay, & fut surtout à Tetre[illegible] Lunay, immédiatement après une épidémie de fièvre bilieuse & scarlatine. Ce furent surtout Clemence Jalla et Charles Sarotte qui en furent le + fortement atteints. Je conseillai pour l'une et pour l'autre d'aller consulter le professeur Cazenave de Lunay; qui ordonna les bains de Stanelle, les frictions sur tout le corps, le régime tonique, vesicatoires derrière les oreilles, lavement fortifiant, vin, bière brune &c pour améliorer la Constitution générale — Localement l'application de compresses de linge fin trempées dans l'eau de rose & de camomille, renouvelée de 3 en 3 heures, une mèche en friction entre chaque paupière, Cataplasme comme garg. — Contre la photophobie il a été ordonné jusqu'à ce que l'inflammation fut calmée, des lotions avec une infusion de 15 grs de fleurs de sureau dans 3 j d'eau bouillante à laquelle on ajoutait 1/8 gr de poudre de feuilles de Belladone — après quoi on prescrivit un mélange de l'iris, toutes avec pinceau de charpie trempé dans le laudanum — A Clemence on ordonna pour favoriser la résorption du pus, (hypopion) l'infusion de Polygala Senega; & tous les 2 se sont bien guéris, sauf une cicatrice légère de l'iris à la cornée. — M[me] Cuvier a conseillé dans des cas analogues d'employer pour améliorer la Constit. scrophuleuse le thé de feuilles de noyer.

J'ai depuis Angé le même traitement avec
succès chez la fille de Jean Colbert de Colbert,
le fils de Charles Frère d'Haugarde, la
fille de François Jubin de Beaumesnil &c.
La fille de la Dlle Colbert-Botton d'Haugard.

44

Erysipèle Phlegmoneux.

d'année passée, le nommé Bourguignon de Gest-St Remy en fut atteint au bras droit par suite d'une piqûre, contractée à une dépaissance où il négligea une mère et incisions à temps. De là de l'inflammation étendue, gangrène, fusées purulentes par tout le membre, état adynamique, par résorption, mort. — La Servante Jeanne Chevalier d'Arbot, offrit d'abord tous les symptômes de la fièvre bilieuse rémittente, de plus fortement à l'aine gauche; saignée générale répétée à mon ordre, insuffisante; le lendemain fièvre très forte; frissons; Erysipèle phlegmoneux bien établi à la jambe gauche; Cataplasmes de farine, rien; Lavements secs, farine de froment et de seigle, résultat mauvais: Vin, bien mais deux potes de lait, très amers; Cataplasme de Belladone tente: guérie.

Erysipèle Traumatique

Mme Desgranges, et le Curé d'Autechaux suite de légères piqûres à la jambe; cataplasmes de mie de pain panifiant faire le pied de bœuf; Remis a été conseillé à Desgranges les cataplasmes émollients de farine de froment et de Carotte.

Engorgement Laiteux du Sein

Chez la fille du maréchal Jacob de Gest-St Remy, durait depuis 8 semaines; sécrétion de lait nulle; sein très volumineux, rougeur très légère à la surface, siège empâtement, très peu de douleur; conseils. Résolutifs ne font rien; pour faire cesser la suppuration après le Conseil de Mrs Bioud

J'ai remarqué deux cas graves en juillet 1867 : C'était pendant une épidémie de fièvre muco-bilieuse 1°) La nommée Theresa Krugand de Wellering, chirurgien suivit après une fièvre violente, un engorgement de la jambe gauche ; j'ai ordonné après les dépôts laiteux formés, elle a guéri dans le marasme 2°) La femme de Pte Pierre Tassi d'Hondem eut bras et main gauche : incisions faites dès le 3e jour, suppuration abondante : va actuellement bien (8 août).

Soupçon de développement de fongus au talon de l'extraction fongueuse de la dent de sagesse Mr Warnon dit en avoir vu un exemple que Mr Warlebroeck avait traité avant lui par la compression.

quelques sangsues sur la tumeur; deux jours après les douleurs sont + vives; le sein offre une teinte phlegmoneuse à la partie inférieure; pl. abcès de cette étendue, il en sort 3 onces; 7 ventouses scarifiées, il en sort 3 onces; continuer le cataplasme émollient; il reste quelques douleurs, fréquents mouvements fébriles, suppuration continue, régime tonique — Continuation

---

Continuation de l'épidémie typhoïde
v. f. 20 — 22 — 34 — 36.

Au Commencement de Juin j'ai vu régner à Godenaucourt, en Barrois gastro-intestinal phlegmoneuse; à Lumeij; chez tous la maladie paraît s'entreprendre de + en +; enfants offrant tous les symptômes typhoïdes chez Lion; adynamie, pétéchies, selles noires et vinaigrées. — en Meuse: le long de la grande route de Bar, chez Perrier Vaudeville, Brieux, j'ai vu deux décès, chez Garcia, Jean Labourieux, Legrand, tous deux femmes enceintes et toutes les maisons de Bar: à Villeneuve, servante du curé; à Naivert, idem.
Le 17 Juin je n'en voit plus qu'à quelques lieues de St Remy chez Jeanvier Robertaine: le 25 Juin à Mussey chez la Ve Mathieu, à Jaucourt chez Ve Gauthier. À côté de l'affection régnante je vois maintenant quelques angines: suppuration chez la femme Jean Fouettier de Lumeij, chez Henri Vandenesse Dumont à Naivert, chez Jeanjean à Heippes — Le 28 Juin je vois les 2 filles Mathieu de Mussey; toutes deux offrent assez de fièvre, mais aucune réaction humorale comme dans la typhus mais c'est une véritable fièvre muqueuse; celle de la poitrine a surtout entrepris. Le caractère bilieux et bouton — pneumonie: toutes deux ont une diarrhée noire par la médecine négative ou légèrement laxative. À Bar chez Mme Simmermann.

Voyez p. 53.

on dit qu'elle regne sort sous forme de tapis
A adgnomig à Oj. A meurhyliddem. Une
lettre du medecin ordinaire m'informe qu'elle écrit
jusqu'au lendemain sur les paupières. Le medecin
Tous Conseil de Amer lui fait une mde Commune
il prescrit faire usage de la methode ci jointe
ci ce que m'a dit le medecin Maison de
Saumur.

Péritonite Puerpérale.


toujours grave, paraît toujours mortelle si elle
se prononce avant les couches (vomissements).
Le signe pathognomonique de la péritonite est le
développement subit sous la pression la-
térale. — En 1844 nous en traitâmes une femme
très robuste; malgré son état de débilité apparente
les petites de la famille, nous tirâmes 3 saignées, ap-
plication de sangsues, et fictions narcotiques. Elle
guérit. De même à Neuilly chez Jacques Bourbonnais
1846 Cramoisy capitaine de cuirassiers tous les symptômes
furent graves; on fit 2 vj de sang par deux saignées
guérit avec vj — Lors de notre séjour à Gien 1845
on m'appela près de la fille du berger de Neuilly
à Mehun: il y avait eu chez elle la veille un
repas de noces (premiers grands froids): après
le souper douleurs, et mort. La blanchisseuse et sa fille
avaient fait les engagées —

Fièvre à Forme

De forme Chaud d'automne en a été atteinte,
Mme Lanthier l'a pratiqué une incision, grains,
avec le cerat galenique. Mais Mr Bonnet trouve
l'émission inutile, des mêches grasses
enduites d'onguent mercuriel, et des lavements
avec l'huile de ricin ou équivalent suffisent selon lui.

Indigestion mortelle

après typhus ou fièvre cérébrale typhoïde.
Le Dr Colberg de Cuny Châteaux est consulté;
reglisse, elle mange de la viande salée
et fruits; peu après gonflement de l'estomac,
douleurs, syncope, imminence de suffocation
— Telle fut une fille chez le maréchal de Gach
et un homme à Mazeau, tous deux morts.



4e

Choroide.

Vers la fin de 7bre 1845 je vis plusieurs cas à la fois : le 2e fils de Jean Crocq, la fille d'Eva de Neuville, Rebecca du tonnelier Stoffaers, une fille garçonne de Gueux St Remy et Joseph Sabine Cachegrain, chez laquelle la dilatation s'est faite quelques fois, mais où il y a eu aussi des suppurations ; de la tous accidents consécutifs de Variole, symptômes précurseurs de l'affection hystérique dont elle fut atteinte pendant l'hiver de 1844. — Enfin la fille d'Henri Briaux, qui présente en outre une cruption dartreuse au nez. Je les traite toutes par les narcotiques, jusqu'à 12 & 30 gouttes de laudanum de Sydenham à une reprise toutes les 3 heures.

Fracture de la Rotule

Au Commencement de 1845 le nommé Julien Vandenbosch d'Attenaeken, charpentier fit une chute au Cabaret A de cette la rotule droite ; il y eut de suite gonflement considérable & inflammation vive, que nous combattîmes d'abord par un grand nombre de Cataplasmes & des irrigations d'eau froide par moyen d'une cuvette percée de quelques trous garnie d'une mèche de coton et appendue au plancher ; le 3e jour bandage de Deault, et enfin au bout de 10 à 12 jours amélioré ; guérison en 3 mois.

Accouchement

La femme de Guillaume Vanhuldt de Meldert, âgée de 40 ans, enceinte de son 10e enfant, eut ses premières douleurs dans la matinée du 16 8bre ; à cette légère contraction elle perdait un peu de sang ; je la vis vers 3 heures après-dîner ; la

Les qualités de sa Mère de feu Monsieur lui
doivent droit du bien ; en tems et dis jours les fonctions
deviennent de plus bien.

40 / matrice offrait une ouverture de la grosseur de la main; je crus devoir à quelque l'application du plumasseau près du col; de là, je vis, cette fente sanguine, que je craignis de voir devenir + forte; moins peu après la poche des eaux se forma; quelques douleurs firent franchir le détroit supérieur, et la tête engagée dans le petit bassin, il y eut inertie, que cela a un seigle ergoté, 40 gr. en 2 doses; deux douleurs fortes amenèrent l'expulsion de l'enfant.

Cet enfant présenta immédiatement après la naissance des symptômes d'ophthalmie caractérisée; je ne le vis que lorsqu'elle était déjà devenue purulente; les paupières gonflées à l'extérieur, semblaient déjà dès le lendemain avoir acquis une coloration, gonflement moindre si ces symptômes moindres étaient; malgré cela j'ai injecté dans la paupière une solution de 20 gr. de nitrate d'argent dans 30 gr. d'eau distillée comme astringent plutôt que comme caustique, comme on le ferait pour 15 grains au moins pour 30.

Ophthalmie rhumatismale

La femme de Servais Vandaal, maréchal ferrant était atteinte depuis longtemps d'une inflammation rhumat. de l'œil droit, et avait fait usage de remèdes populaires; je fus appelé quand il y avait déjà hypopion considérable; je fis appliquer des sangsues derrière l'oreille, des frictions mercurielles autour, et des purgatifs et bains; la cornée s'abîma, il y eut hernie de l'iris; je la touchai avec un pinceau trempé dans le laudanum; l'iris parvint à se retirer, la cornée devint un peu trouble; l'ophthalmie devint purulente et la cornée toute rouge; j'ai fait appliquer un petit vésicatoire derrière, puis matin et soir un jet d'eau de précipité (2 grains) — d'abord on a été consulter

Cette opthalmie qui paraissait d'abord rebelle aux lotions avec le nitrate d'arg. a pris un caractère + grave ; les conjonctives palpébrale supérieure et inférieure fortement gonflée et rouge, la suppuration très abondante, d'un jaune blanchâtre ; j'ai touché d'une fois la cornée palpébrale supérieure avec le nitrate d'argent en crayon : cela a fait un effet fort grand ; continué après les lotions une fois par jour avec la solution astringente comme ci-dessus, rien.

Mme Beauy, qui a fait reprendre l'onguent en frictions et un Cataplasme émollient : on m'a dit depuis que la Dame était totalement perdue, probablement par la formation d'un Staphylôme ou panaris.

Commotion Cérébrale

Le nommé Francois Culberger reçut un coup de pied de cheval le 30 8bre à Bolchen; je le vis le lendemain; il y avait Etat comateux, contracture ou raideur tétanique des membres, contraction et déviation à l'orbite gauche; 2 saignées avaient été pratiquées avant mon arrivée; je fis appliquer des sangsues à la base du crâne et un large vésicatoire volant, au dessus de la tempe droite; il mourut le 3e jour. — Le fils du berger de Bevlen en 1843 avait offert des symptômes analogues qui avaient été violents, et fut sauvé. —

Fracture du Fémur

Fracture ouverte cuisse droite du nommé Philippe Jubin d'Eschard: d'abord bandage de Scultet qui fut enlevé; entre le 30e jour on trouva une Cal vicieux, jeune individu, cheval tenant des os; Warron intervient; nouveau bandage de Scultet, nouveau repos de 10 semaines environ état scrophuleux, alimentation tonique; va à Aix bien, quoique mouvements faibles, raideur générale des membres, frictions alcooliques et hydrothérapie à faire. — Visite le 3 novembre 1848 — Chez Lanthier à Louvain. Fracture ouverte

---

Strygisme Carcinomateux

Entré sur l'oeil droit un fermier Jean Joseph de Wilbring, ce qui moyen digitale et de l'aiguille à cataracte, bien guéri.

Fistule à l'anus.

Débutant par des douleurs rhumatismales, suivies de dépôts scrophuleux; fistule à l'anus, cause de phthysie pulmonaire.

Sterkhe d'Overlaer, Costermaeck Ferdinand
d'Overhard, du homme de Gruthuil, Pierre
Mouarts d'Hungarde : guéri chez Jos.h
Scholz d'Osterbeuch.

53

Continuation de fièvre typhoïde en 1845

Après quelques semaines d'interruption, surtout pendant le mois d'octobre qui fut fort beau, mais la typhoïde reparaît (5) à Magnanville chez Hubert Destilly, femme angineuse, chez Bernard Gautron, la petite fille Lemoine avec gastro-entérite pendant quinze jours, puis chez la femme Gautron elle-même (6) à Mézy chez la femme Petard, dont les enfants avaient tous été atteints en juillet (3) Survint à Authouard où la fièvre prend un caractère typhoïde très prononcé : au début de chacune chez tous un appareil de gastrite très fort, tous les symptômes d'une péri-pneumonie, comme chez Florence Bellard notre servante chez le petit garçon d'Hubert Michel, chez Catherine Mazo et Charles Lebegue. Je n'ai pas eu recours à la saignée, j'aurais je crois pu le faire sans inconvénient : les 2 premiers malades ont été fortement attaqués, présentant successivement tous les symptômes atypiques et adynamiques, épistaxis fréquents, (Florence) stupeur profonde, obscurité de parole (petit Michel) pas subit d'engourdissement, abcès nombreux vers la fin du 3e septenaire. — Traitement au début, vomitifs ou doses nauséeuses au petit Michel ; ensuite antiseptiques et minoratifs, médecine noire, puis révulsifs, Ammoniaque, Sulfate de quinine — Florence Bellard a longtemps traîné un état inquiétant après 40 semaines environ, à cause des nombreux abcès, Arabie sur Texas — Le 25 Janvier toujours nouvelles collections purulentes, mais les fonctions digestives se font mieux. Le dernier Décembre, j'ai constaté chez la femme Petard chez qui j'ai suivi la même affection, quelques légers moindres : vomitifs, doses nauséeuses, lavements

Le fils Victoire Lambert d'ensem fredonnait au delà; forte oppression, douleurs lancinantes au côté droit, toux sèche, bronchophonie très forte vers le haut la vraie pectoriloquie; vers le 6e jour délire, réaction forte; hémorragie nasale et pulmonaire abondante, crise, guérison rapide.

Année 1846

Myélite aigüe.

Elisabeth Debertoye, épouse du Bourgmestre de Leerbeek, âgée de 33 ans, accouchée le 11 décembre d'un garçon bien portant. Le 3 janvier suivant, elle est atteinte d'une douleur très intense dans la région lombaire, qui s'étend bientôt aux membres inférieurs. Elle ne peut plus marcher. Le 4 elle est prise de vomissements et de diarrhée. Le 5 elle est prise d'une douleur très vive dans le dos, qui s'étend aux membres inférieurs. Le 6 elle est prise d'une douleur très vive dans le dos, qui s'étend aux membres inférieurs. Le 7 elle est prise d'une douleur très vive dans le dos, qui s'étend aux membres inférieurs. Le 8 elle est prise d'une douleur très vive dans le dos, qui s'étend aux membres inférieurs. Le 9 elle est prise d'une douleur très vive dans le dos, qui s'étend aux membres inférieurs. Le 10 elle est prise d'une douleur très vive dans le dos, qui s'étend aux membres inférieurs. Le 11 elle est prise d'une douleur très vive dans le dos, qui s'étend aux membres inférieurs. Le 12 elle est prise d'une douleur très vive dans le dos, qui s'étend aux membres inférieurs. Le 13 elle est prise d'une douleur très vive dans le dos, qui s'étend aux membres inférieurs. Le 14 elle est prise d'une douleur très vive dans le dos, qui s'étend aux membres inférieurs. Le 15 elle est prise d'une douleur très vive dans le dos, qui s'étend aux membres inférieurs. Le 16 elle est prise d'une douleur très vive dans le dos, qui s'étend aux membres inférieurs. Le 17 elle est prise d'une douleur très vive dans le dos, qui s'étend aux membres inférieurs. Le 18 elle est prise d'une douleur très vive dans le dos, qui s'étend aux membres inférieurs. Le 19 elle est prise d'une douleur très vive dans le dos, qui s'étend aux membres inférieurs. Le 20 elle est prise d'une douleur très vive dans le dos, qui s'étend aux membres inférieurs. Le 21 elle est prise d'une douleur très vive dans le dos, qui s'étend aux membres inférieurs. Le 22 elle est prise d'une douleur très vive dans le dos, qui s'étend aux membres inférieurs. Le 23 elle est prise d'une douleur très vive dans le dos, qui s'étend aux membres inférieurs. Le 24 elle est prise d'une douleur très vive dans le dos, qui s'étend aux membres inférieurs. Le 25 elle est prise d'une douleur très vive dans le dos, qui s'étend aux membres inférieurs. Le 26 elle est prise d'une douleur très vive dans le dos, qui s'étend aux membres inférieurs. Le 27 elle est prise d'une douleur très vive dans le dos, qui s'étend aux membres inférieurs. Le 28 elle est prise d'une douleur très vive dans le dos, qui s'étend aux membres inférieurs. Le 29 elle est prise d'une douleur très vive dans le dos, qui s'étend aux membres inférieurs. Le 30 elle est prise d'une douleur très vive dans le dos, qui s'étend aux membres inférieurs. Le 31 elle est prise d'une douleur très vive dans le dos, qui s'étend aux membres inférieurs.

Voir les annales de la Société de Villebrouck
Cahier du mois de février 1846

Voir un Cas de myélite Chronique aux
annales de la Société de Villebrouck
Livraison de février 1846. p. 58.

Le médecin Petit n'en avait jamais vu qu'un
seul exemple, chez un certain Simonet de Roumerbois,
mais y en avait eu deux cas; 1°) le petit garçon
d'Arnold Turrel de Quingrois, et 2°) une petite
fille chez quelques uns d'autres.

Le 6 janvier Mr Depagne que j'avais vu le 5 puis le
lendemain, m'écrit: Dans le doute sur la myélite
en raisonnant que je fais appliquer les vésicatoires
+ puis dans le long de la colonne vertébrale et dans
epigastre, je traite aussi de Variole par le tartre stibié
jaune des purgatifs tels que le calomel ou l'huile de
Croton tiglium.

Le 18 avril je vis la fille de Hostenne
Regnet sur la place, âgée de 22 ans, ayant été
fortement réglée pendant mai et depuis tout à coup
de douleurs portées au dos, col, tête, bras, jambes, paraly-
sie des bras depuis la veille, mort à 4 heures
de l'après dîner. (myélite cervicale)

Bronchite chronique, purulente

Henri Vanhoegendoren d'Heyghem, mineur, avait été beaucoup sujet à des Catharres pulmonaires à la suite d'une Chute, il y a 7 ans, il avait eu une côte fracturée. Il avait employé maintes fois un qui avait heureusement mis fin à sa fracture : il s'était adressé depuis 2 ans environ à Roubaix à Leclercq ; il éprouvait, toutefois, ces mêmes douleurs depuis 5 à 6 mois : vers le mois de mai dernier, la toux devint avec douleurs lancinantes au côté droit ; une petite saignée fit disparaître les fortes douleurs et diminua la réaction fébrile qui cependant resta toujours continue ; une expectoration abondante se fit voir dans une matière jaune verdâtre ; les médicaments avec un emplâtre de tilleul furent seuls employés pendant près de 3 semaines : un foyer lymphatique cervical se déclara alors : je me rendis auprès de lui et je remarquai de la petite rougeur à la partie supérieure du sternum : une petite tumeur dans toute son étendue, marquée dans les 4 premiers côtés gauches et presque également distribuée dans les bronches : la matière expectorée était de même nature et la toux paraissait s'atténuer ; l'expectoration était de même + visqueuse, d'apparence purulente : je crus cependant devoir ne point prolonger davantage une observation sans plus de variété, quoique la maladie ne fut pas stationnaire ? Cependant comme de tels faits ne pouvait rendre compte de la forte réaction et du trouble cérébral ? une inflammation suppurative s'était elle établie sur une affection chronique des poumons ? ou bien la perte dans le sang d'une partie de son élément spécifique, globuline la rendait-elle caustique ? quand on donna les boissons diurétiques furent appliqués deux jours après, les révulsifs + forts, rien n'y fit. Volant, désespéré, mais entêté : le malade succomba le 23 janvier au matin.

Le medecin de Wildenfreunis a fait la médication tonique ; Decoction, lichen Islandique macerat. ; lorsqu'une pneumonie passée à l'état chronique chez une personne adonnée aux liqueurs alcooliq.

Nous parlâmes de lui donner l'huile de foie de morue, que Laurent regarde aussi comme le meilleur des toniques dans les affections chroniques de poitrine.

Le medecin Laurent prétend avoir observé cet effet de Guiaudon à Rochefort sur le scorbut ; il s'opère très peu de salivation et beaucoup d'albumine.

Une dame fut emportée ainsi par le pneumonie chez Legal cependant la pneumonie était bien caractérisée : en février 1846 Mme Degrand portait aussi une pneumonie simple, hepatisation ; expectoration mêlée, urines rares ; soif, dorso. Vomissements Potions ; toujours même état. Mort.

Luxation - fracture

de 5 février qu'il vint à l'hôpital, tomba sur terrain plat et glissant, ne put se relever; je le vis d'abord, et trouvai une jambe informe, jointe, le pied droit tourné en dehors, un peu retiré de même, tibia paraissant comme courbé en arc, talon allongé, extrémité inférieure du tibia proéminente en avant, et malgré tous tendons: — Warren dit, il n'avait aussi jamais vu rien de semblable; mais pensant le diagnostic d'une luxation du pied en arrière avec fracture du péroné, car, dit Bauer lui-même avant il n'avait vu qu'un seul exemple; la réduction de fut avec assez de difficulté; mais enfin elle se fit de telle sorte que les bons rapports les mouvements nous parurent rétablis; la jambe fut mise sur un petit sac rempli de balle d'avoine, formé en gouttière, un drap fanon et deux paillasses sous très peu comprimés; des compresses d'eau froide furent faites pendant 3 jours et mises suivies de compresses à l'eau de goudron jusqu'aujourd'hui 10 février l'inflammation n'est pas très forte, tendon moindre même peu de réaction; nous changeons le malade de lit; attelles appliquées, bottine, ouate, bande, petit cylindre en paille pour faire porter le talon à faux, régime végétal. Le 10e jour, application de bandage de Scultet, compresses à l'eau de goudron faites. — Le 18e jour, bandage amidonné, 1re couche de bandelettes sèches, 2e application (retrait tout bande roulée à l'extrémité du pied) 3e carton, en deux parties pour jambe et pied, 4e [illegible] bandelettes remplies d'amidon depuis le talon jusque au mollet, 5e 2 couches de bandelettes amidonnées et bande-

Voyez, dit-il n'en avoir vu qu'un seul cas
semblable depuis l'existence
de l'accident; la réduction n'ayant pas
été complète, l'inertie fut adoptée.

autour du pied, avec compresse de flanelle en
en croix à l'entour du talon. Le bandage a été mouillé
de 8 en 8 jours autour de l'articulation pour empê-
cher l'ankylose. - Il a été définitivement levé le 45me
jour et remplacé par un bandage roulé simple;
la guérison a été parfaite sans gonflement même
trop mobiles.

Hydrocephale aigü

Les Signes caractéristiq sont : la dilatation des parties, volume de la tête augmenté, non en rapport avec celui des autres parties, renflement de la tête en arrière, contraction et paresthésie des membres, et puis constipation au début, vomissement presq toujours.

Mr Warren prétend en avoir guéri une au moyen du Tartrate, chez leq l'écartement des 2 parties du frontal était même très sensible en remuant. Les indications sont : une hydrargy 3j et 1 yr d'eau pour favoriser la salivation.

Fracture du Col de l'humerus.

Cette fracture est rare. Joseph Mirabeau de Retard-Lemay, avait eu à trois reprises une luxation de l'humerus, humerus-scapulaire à droite, et en bas : la dernière datait de 5 mois, les mouvements d'un membre étaient très libres : le 4 février allant à l'école un garçon lui prend le bras, lui imprime un mouvement en arrière, et il y eut fracture du col, séparation de l'épiphyse : il fut les jours suivants porté par Mr Lourtier : il me demanda d'appliquer un appareil ordinaire à la Velpeau de l'aisselle, un bandage roulé, et un mouchoir en écharpe : les 5 premiers et dernier couché, Lourtier l'ayant examiné, à trouvé l'articulation libre, la fracture consolidée, et le membre doit pouvoir faire ses fonctions. Son bras en écharpe : mouvement admirable, rapidement guéri sans le Vol

Chirurgical

D'autres employent l'ung. mercuriel double sur la tête dépouillée de cheveux : Mr Delorrain m'a dit en avoir guéri un à Tirlemont chez Claes-Vandrelle au moyen de frictions sur le crâne et le Calomel à l'intérieur ; il avait employé l'onguent en friction à 1 gros par friction, 3 fois par jour.

Convulsions épileptiformes.

Pauline Vandredel, d'Hungarde, âgée de 6 à 7 ans, d'une apparence d'abord laborieuse, ayant eu l'esprit de raisonner des accès de convulsions, puis une marche chancelante, parole et faculté intellectuelle peu développées, et que nous avions eue même avant de prendre d'une lésion de la moelle épinière; il lui survint un petit accès de convulsion vers vers le commencement de février: quelques grains de calomel ayant provoqué un vomissement et les catapl. sinap. aux pieds en avaient fait justice: mais vers le 25 février un matin la même chose revint vers 5 heures du matin: je le vis à 6 heures: elle avait beaucoup de relâchement et de hyperesthésie, elle avait vomi; je croyant sous l'influence d'une indigestion, je prescrivis le vomitif: après deux ou trois mouvements convulsifs assez rapprochés avec une grande violence; je recourus aux révulsifs aux jambes; mais la face s'injecta, il y avait évidemment congestion cérébrale, je fis appliquer des sangsues à la base du crâne, et puis la plonger dans un bain jusqu'au menton elle fut presque peu d'une potion antispasmodique. Le lendemain dès le matin vers 11 heures; nous avons fait appliquer encore 4 sangsues aux tempes, et d'après midi à 2 ou 3 heures on a fait encore une saignée, la déglutition étant devenue impossible:

℞. Mixt. gᵗᵉ v
Camphor gᵗᵉ x
Sol. in aq. Cinnam. ℥iv cum
Sulfid. ante g. Vitell. ovi ad dolat.
Detur tal. dos. 3 ad emmetand.

Le 1er lavement appliqué parut ne rien faire: le 2e appliqué vers 2 heures fut bientôt suivi de la résolution complète des convulsions: la malade dormit un peu

Depuis avril 1847 on a employé les
moyens preconisés par Lonthier de Luneville
(de Cataplasmes ramollissants). + Ventouses scarifiées
dans le dos, 6 onces froides. Les jours
precedents lui avaient fait rendre un peu d'urine.
Enfin il rendit un 6e avis le 24 juillet
1847; commencé vers 6 heures il n'a duré
que jusqu'à 10 ½; on n'a employé que
les Compresses à la tête, cataplasmes aux pieds,
lavements avec vinaigre et sel
Jusqu'au retour de vie
et de
Retour de la vie
En 3 lavements d'heure en heure
M. Lonthier continua après cet avis à conduire
la Convalescence à l'aide d'un Tisane à la
Dose de 2 pots qui furent donnés dans un Verre d'eau
sucrée et vinaigrée commencé par 4 pots, 2 le matin
et 2 le soir.

(65) mais avait le côté droit du corps, celui qui avait été le plus longtemps en proie aux convulsions, comme paralysé: il y avait encore une légère réaction le lendemain dimanche, l'amaigrissement de plus en plus à outre, on ne fit que tenir les compresses froides sur la tête, et donner de l'eau froide à boire: le lundi matin la roideur de torsion n'était moins forte; je crus le cas moins désespéré; il n'objecta que le Colonel aurait pas pour agréable encore des convulsions: mais rien ne lui prescrivis une légère potion rétrécie: aq. fl. til. 3ij vin. pot. 3j. syr. rubi mais. 3ij. n'en prit qu'une cuillerée; au 2e jour d'hui mardi: toute réaction paraissait cesser; les membres droits reprenaient un peu de mouvement — le jeudi soir, 26 février, arriva le Dr Simonart de Bruxelles — Il fut d'avis: 1°) que les accès convulsifs chez Pauline étaient de vrais accès épileptiques! 2°) qu'il était impossible d'en assigner une cause directe quelconque, telle que vers, calculs, tubercules cérébraux, granulations des méninges, rien n'indiquant positivement que la prétendue cause prédisposante était un vice général compris dans l'organisation du système cérébro-spinal, résultat du partage de l'enfant entre les parties rigides de la mère, 3°) qu'il n'avait remarqué aucune déviation dans la Colonne Vertébrale; que cependant cette marche chronique, le défaut de développement du système musculaire des membres inférieurs, dénotaient un défaut d'innervation, qui pouvait dépendre de la dégénérescence du système cérébro-spinal 4°) que l'anémie offrait un tempérament nerveux-sanguin 5°) que l'épilepsie en elle même était de nature à demander beaucoup de remèdes, et que toute la sensibilité des intestins et de l'estomac qu'il pendant quand les accès et de longue durée,

On voit encore entre les mots l'indigo, le sulfate de quinine &c.

Elle en a eu un 2e mot le 22 8bre 1846;
j'ai lu tout ce rapport, appris que les calculs
n'avaient pas prévu que les cartouches
se détruiraient à la pluie, et aussi par
le long séjour injecté, comme des fruits dans
la tête. A l'avis communiqué à 6 heures du
matin écrit plus à 12. Sous le bénéfice d'autres
travaux qu'un dérangement des vaisseaux
rend. — Au 2e allée le 23 février 1847. —

67) un état congestif, exophtalmie même peut se
dissiper et guérir dès lors les hémorrhagies pour
les sangsues à la base du crâne, j'ai qu'ici dans
l'absence de toute cause directe connue, le traitement
doit être dirigé uniquement sur le tact de pou-
lain le système nerveux, et la régularisation
qu'aurait avant les accès chez les enfants il
conviendrait A de les habiller en flanelle, B faire de-
vant à nature de légères frictions stimulantes
C tenir à un régime analeptique, laitage, œufs
à la coque, viandes grillées, roux, poulet rôti
ton, bouillons rafraîchissants et aromatiques,
toniques, limonades, eau rougie de vin, point de
café D l'extrait de valériane à commencer
par 12 grains en pilules, ou même la racine
en infusion théiforme, mais pas aux enfants
parce qu'elle est désagréable E Id. Lavements pas
trop irritants tous les 5 jours F Bain aroma-
tique tous les 8 jours, avec les espèces aromat.
G Calomel 6 cgr et VII à VIII cgr de jalap Donner
à autre H Faut-il une même ou moins ou mieux
camphre de vienne appliqués vers les renflements
cervical, dorsal et lombaire ? Pendant les
accès, rien faire qu'empêcher qu'ils ne de-
viennent ; si l'accès dure longtemps, et signes
apoplectiques ou menace d'asphyxie, douches,
lavements excitants ou même [illegible] eau camphrée
ou bien mieux de l'acide fœtide ——
après l'accès, une potion antispasmodique
comme 150 gr. de fleurs d'arnica tous les
1/4 d'heure —— Traitement de l'état
que à jusqu'au 15 mars aucun accès n'a
encore reparu. Depuis lors nous n'avons
plus revu la petite. — Le 29 juin dans l'hôpital
fut probable d'un état gastrique bilieux, les symp-
tômes ont reparu mais avec moins d'intensité
cette fois j'ai eu recours de suite aux vomitifs énergiques
comprimés idem à la tête

Traitement preservatif pour Tissot dans son traité latin de epilepsia, le meilleur qui ait été écrit sur ce sujet jusqu'à présent.

Il a prescrit le vendredi

℞ Extr. Valerian. off. gr. iij
Sulf. zinci florent. q. s. ut f. s. a. pilul.
Detur tal. N° iij pro quovis die sumendas

℞ Sulf. Zinci Valerian. gr. ij
Infus. rad. Valer. ℥ viij
add. Tinct. Castor. ℥ ij
Detur ad enema, quotidie vel alternis diebus.

} pro 4 lotiones

Traitement commun à tous les malades.

Après le traitement ci-dessus, on donne un dernier lavement avec double dose d'huile de ricin, et on met les malades à l'usage du bain tiède.

Hydrocèle vaginale

L. St Louis Vantaggiandoren était atteint depuis environ 8 mois de celle affection à une chute de cheval. Il se plaint d'abord pour une hydrocèle vaginale ; mais après une tumeur s'était formée et y avait succédé depuis une autre sur le côté droit. Je doutai qu'il pouvait y avoir en même temps une hydrocèle enkystée du cordon : le Dr Courtier fait remarquer qu'une hydrocèle enkystée ne forme jamais de tumeur qu'une tumeur unilocule, ce qui était, me dit-il, le cas ; mais après ponction trocart on obtint rien. Il paraît pénétrer dans le kyste ; mais après il n'y avait plus rien. Il y a eu alors hydrocèle vaginale. Opération à opérer le 10 mars, au moyen d'un trocart à paracentèse à grosse canule hydrocèle ; du vin chaud après ; addition d'un grand verre d'eau. Le malade a senti peu de douleur à l'opération ; au 2e jour j'ai fait remplacer les compresses trempées pour des cataplasmes émollients. — Aujourd'hui 22 mars j'ai fait remplacer le cataplasme par des frictions mercurielles. A toute le 26 le gonflement a diminué de beaucoup ; continuer la suspension et les frictions. Je le vois pour la dernière fois le 30 mars ; le gonflement de la tumeur est diminué beaucoup ; continuer encore pour quelques jours une friction et la suspension.

J'en avais déjà opéré radicalement:
1°) Henri Carlmont de Lumigny 2°) Jacques Stemmery de Jacques St Germain
3°) Hubert idem: palliativement:
1°) Faubulett de Jacques St Germain et
2°) un homme de Stenzjia.

Sur environ 200 Mrs Lanthier n'en a rencontré qu'un seul chez lequel la guérison ne fut pas radicale, et cela à cause d'un état Squirreux du testicule.
Mr Lanthier se propose d'adapter une vis à la Canule pour empêcher que la matière de l'injection ne sorte après.

Constitution médicale 1846.

Du mois de Janvier il n'y a rien eu dans
ici qui soit digne d'une maladie épidémique; si
quelques cas isolés de typhus de tout nature
ou plutôt de fièvres gastro-nerveuses. à peu près
elle a pris un caractère d'intensité plus grave.
— au mois de février, j'ai remarqué beaucoup
de cas de grippes affectant surtout le pharynx
et les amygdales — Au commencement de mars
par un temps variable les rhumatismes, surtout
musculaires ont été fréquents; beaucoup affectaient
une forme franchement intermittente; d'autres
semblaient affecter les couches musculaires des
premières voies. Mr Lasthénie me dit avoir observé
la même chose à Sauzais vers la même époque.
Je vois aussi maintenant, mi-mars, plusieurs
enfants atteints de pleuro-pneumonie — Je vois
encore dans le courant de mars différents anthrax
et autres affections cutanées de la peau tels
que furoncles: à la fin de mars se montrent
quelques catharres pulmonaires avec un sourd
craquement de vase; pleurésies aphthaneuses.
Les affections gastro-intestinales reviennent
à la fin de mars sous forme bilieuse. Je vois
aussi 2 cas de fièvre ataxique.

vers le Commencement d'avril. A peu près une
22 indistinctement rougeole quelques cas de
fièvre muco-bilieuse: Continuation de celle-ci
dans le mois de mai avec plus de tendance
à la diarrhée: J'ai vu un cas de Variolaïde
chez Lachaussée fils de Maldant — Fin de mai
et Commencement de juin temps sec, vent d'est et
nord-est, rhumatismes; Commencement de juin chaleur
forte, orages, fièvres muqueuses, angines
tonsillaires avec tendance typhoïde: même fièvre
jusqu'au 25 juin, alors pluie, mais
même Constitution médicale jusqu'au commencement de juillet.

Typhoïde à Lummay-Autchard. 2e mois à 8bre
14: 9 femmes 8 hommes. 1 homme mort.

La femme du meunier de Willebringen, Ludovic, Thérèse Dierickx, la femme Noë Vandenbempt, la femme Vanbiesen de Mallert &c &c.

La femme Winken d'Autchard, que je crus d'abord atteinte de Variolus.

La cousine Evrard d'Autchard, Jany Lefebre de Willebringen, notre servante anglaise, Jean Gilain &c.

Charles Jalla, Elisabeth Schyvers de Godsaus — Martin Flamme de Meer, Jn Bte Lemmens. Jn Bte Merckx de Cumptich.

Charlotte Vanhulst — mariée avec De Vriès — Hubert Meertens de l'Ecluse, Philippine Collaert de Mallert. Jn Bte Broeders de Godsaus. —

Cousine Evrard d'Autchard — Vanzeeland de Mallert — la femme Roulon de Willebringen — Dupont — Servante Hendrickx — Chez d'Autchard.

Curé d'Autchard et Servante — Lummay ms — Elis. Tallard — Mre Jalla — Dupont à Letrud Mre Tulleyns, Vre Dumortier, morte.

Hémorrhagie de la matrice

La femme Mont de Retrud-Lumay, enceinte de 7 mois, éprouva tout à coup un écoulement sanguin considérable, et qui revint à différentes reprises. Craignant l'expulsion du placenta sur le col, je lui conseillai de se coucher en accouchant. Mr Remi de Vizelmont l'ayant vue, ordonna des compresses froides sur le ventre et des boissons froides à l'intérieur: la perte étant revenue, il ordonna le seigle ergoté en potion: les contractions survinrent, l'hémorrhagie cessa et un enfant chétif fut expulsé. Vers le 8e jour la femme était bien.

Maladie particulière de Wallaff

d'enfant de Charles Vannerum cultivateur à Hongarde, portait à la suite d'une chute un engorgement actif à la partie latérale gauche du col; j'y fis appliquer 2 sangsues. Le sang coula pendant toute la nuit, et je ne parvins à l'arrêter que vers 10 heures du matin au moyen de la cire: l'enfant était fort affaibli; il lui survint une fièvre ataxique et peu après un écoulement sanguin pareil pour la nature accompagné de l'apparition de taches violettes sur différentes parties du corps; dans l'espace de trois à cinq jours son état paraissait s'améliorer: l'engorgement au col s'était abaissé; à l'enfant a repris son état antérieur (1er avril). — Dans le mois d'octobre je vis la même gerard Barrette de Gentil offrir le même état; il avait

La même chose survint chez Jeanne le maréchal ferrant ; ce fut encore remis qui par l'administration du seigle ergoté en potion la délivra au bout de trois : le médecin croyait m'avoir surprendre le mauvais sang, dit-elle, et n'a fait rien pour l'arrêter : elle a revu me consulter le 4 mais une légère perte commence à tout entendre ; je lui ai donné quelques poudres de vitex et de rêne de tourte.

J'en ai vu des exemples 1°) chez le maréchal de gouvernant, Vanclef 2°) chez Guillaume Dergier à Neuville 3°) chez la fille de Barthelemé Cachemaille sur le Suid-Weld, chez laq. une suffocation était imminente les femmes y étaient, le vin, on a fait justice !

Elle atteint il y a 3 ans d'une fièvre d'accouchée, suivie d'hydropisie générale, et depuis lors elle languissait.

75

Cerat à l'huile de foie de morue Wii.
de l'oxychlorure de Chaux liquide par
Mr A. Van Hoekwyck fils, pharmacien à
Topperingke:

Ry. huile de foie de morue brun-clair 360 grammes
Cire blanche ——— 90 grammes.

faites fondre à une douce chaleur. d'autre
part préparez la solution suivante:

Ry. Oxichlorure de Chaux —— 60 grammes.
Eau commune —— 300 grammes.

filtrez.

Lorsque le cerat a refroidi, triturez le dans
un mortier de marbre et ajoutez y peu à
peu la solution de Chlorure de Chaux.

Ce cerat a été employé avec succès
dans les plaies scrofuleuses récentes et anciennes;
on peut le considérer comme un remède in-
faillible contre les brûlures.

L'Caoutchouc employé avec succès
contre la fièvre hectique grave de Mr
Maurice Wacker.

Medicina non invenit humani par-
tes et sed tempestates sibi.

Par tout de principe de Hoagli di, le
Dr Wacker a publié dans l'allgemeine
medicinische Wochenschrift, quelques observa-
tions de guérison de fièvre hectique par le
Caoutchouc.

Un garçon de 12 ans était malade depuis long-temps
dans l'établissement des Sourds-muets de Fri-
bourg: à l'amaigrissement succéda la fièvre
hectique, caractérisée par une abondante trans-

(76)

Extrait du Journal de Pharmacie
publié par la Société de Pharmacie
d'Anvers, 2e année, mars 1846, p. 127.

Extrait du même, même livraison,
p. 163.

d'Expiration, une diarrhée colliquative et la toux avec expectoration d'un mucus de mauvais caractère. Le médecin de l'établissement l'avait déclaré atteint de tubercules ramollis au dernier degré et l'avait condamné. Une fois, ce garçon avala un morceau de caoutchouc pesant environ 2 onces. L'ingestion de cette substance lui occasionna tellement mal, qu'il fut obligé de garder le lit pendant 3 jours, pendant lesquels il ne put prendre qu'un peu d'eau. Après cela la maladie gagna de l'appétit, la fièvre diminua peu à peu, la diarrhée et la transpiration cessèrent et après 6 semaines le médecin de l'institut le déclara guéri.

Une fille de 37 ans, ibidem, affectée de même, essaya le même moyen et fut guérie.

Mr. Salter voulant s'assurer de l'innocuité de cette substance, en prit lui-même de 3 à 6 grains par jour; il l'administra ensuite à 12 phthisiques, qui tous avaient la fièvre hectique avec sueurs colliquatives. Quatre avaient journellement engraissé après 10 à 12 jours de traitement; leur appétit s'était amélioré, la fièvre avait disparu, la toux et l'expectoration avaient considérablement diminué. La fièvre n'avait également abandonné les autres malades, mais la phthisie n'était guère lorsque l'auteur publia ses observations.

On a objecté que les animaux de Canstadt, qui ont rejeté avec les selles tels qu'ils ont été digérés, mais la salubrité ou l'insalubrité de cette substance ne prouve rien contre sa valeur thérapeutique; car journellement on emploie des médicaments tout aussi insolubles, tels que le calomel, le soufre et quelques sulfures métalliques.

Digestion

M. a communiqué à l'académie des sciences de Paris un travail sur la digestion et l'assimilation des matières amylacées et sucrées par M. Mialhe.

Un aliment, quel qu'il soit, contient, outre des principes minéraux, trois classes de principes distincts, qui sont:

1°) des principes azotés;
2°) des principes gras que l'action de la bile rend solubles;
3°) des principes amylacés, c.a.d, analogues par leur composition aux fécules et au sucre.

L'action qui opère la digestion de ces derniers a été entièrement méconnue jusqu'à ces derniers temps; cependant l'expérience avait fait voir que les aliments qui en contiennent le plus ne pouvaient être digérés s'ils n'avaient été longtemps mâchés et abondamment imprégnés de salive. Mais cette circonstance ne lui avait paru pouvoir autre chose que la nécessité d'une division mécanique complète, dans laquelle la salive ne jouait aucun rôle spécial.

Les physiologistes allemands admettent, au contraire, entre la vraie rôle de ce liquide; mais sans y découvrir aucun agent particulier, et sans rapporter son action à aucune autre action déjà connue.

M. Mialhe a d'abord complètement changé les termes de la question en établissant nettement le rôle de la salive, en y démontrant un principe actif de transformation pour les substances amylacées, et en démontrant que ce principe actif est la même que la ptyaline et probablement même une identité complète avec la diastase.

Ce dernier fait surtout fait faire un grand pas dans la physiologie. On sait, en effet, que la diastase, découverte par M. Payen dans l'orge germée de brasserie et le principe, que la nature emploie dans l'acte de la végétation pour dissoudre tous les produits amylacés et les rendre susceptibles de traverser les tissus et de subir les transformations additionnelles. Ainsi, la nature n'a pas dû pourvoir pour préparer les fonctions les + mystérieuses de la nutrition d'un être des moyens aussi éloignés en apparence que le sucre ou le grain de blé et un raisin.

M. Mialhe a constaté d'abord la transformation de l'amidon en glucose (sucre incristallisable) par l'action de la salive. Cela tenté dans l'amidon cuit, cette action est beaucoup + rapide et s'exerce

rapide et même inattendue sur l'amélioration
immédiate et momentanée qu'elle fait.
Lorsque, en appliquant à la Guérison les procédés
donnés par M. Pogen pour obtenir la Diabétose des
cerveaux, j'eus pu en obtenir une diabétose qui ne
différa de la première que par son origine, elle dis-
parut de la même façon en sécrétant du sucre dans les
produits d'excrétion. En présence de tous les résultats
de toutes les actions physiologiques, elle se comporte et
se conduit comme la diabétose Pogen et Mialhe, dans leur
manière de réduire et brûler le sucre. Mialhe, dans son
mémoire, M. Pogen dans son rapport, se sont
abstenus de conclure à l'identité absolue des deux diabé-
tes ils ont été arrêtés par la présence d'une ou plusieurs
onces d'urine et j'ai pu établir la possibilité de les ob-
tenir absolument pures.
Acide dans le diabète. Ce qui le caractérise dans
la quantité d'un décigramme par jour
d'après les vues de M. Mialhe, l'assimilation de la
glucose dans nos organes ne peut se produire que dans
l'influence des alcalis, à la présence de ce principe
dans l'urine n'est pas dû à ce qu'il se produit
en quantité extraordinaire mais à ce qu'il ne s'as-
simile pas, par défaut d'alcalinité du sang. De
cette théorie rigoureuse, et qui s'est toujours
démontré exacte dans nombre d'observations
pratiques, il résulte, comme traitement du diabète
il faut choisir des aliments riches en principes
azotés, pauvres en sucre, et les associer
à des bases alcalines comme la magnésie
ou même l'eau de chaux. Des essais sur des
modifications semblables ont déjà permis
d'espérer que le succès confirmera ces
prévisions.

Extrait de l'observateur
Avril 1846.

Hortensen: hemorrhagie.

Dans une hemorrhagie utérine chez une femme qui dit ne plus avoir été réglée endans quelques mois, et qui d'ailleurs n'est atteinte d'aucune maladie chronique, il a toujours nécessaire de s'assurer si la grossesse du placenta ou du fœtus en même temps n'a pas la cause principale de l'hemorrhagie en empêchant la matrice de se contracter.

Tels furent les cas chez une femme de Grosdavelaer, que j'ai vu grossesse d'une quatrième enfant, le placenta: telle fut encore la femme Voie Victor de Babeloo, la Cardina Hendrikx, la femme de Jeunnis Haddin d'Hoppen, où j'avais négligé de le faire à la première visite.

Enchâtonnement du placenta

J'ai vu un exemple semblable chez la femme du maréchal Farid d'Autchard, mort le 26 Août. Assemblé tous les Camarades d'une inspection putride de sang. — la femme de Jos. Vandermeulen d'Hoedham s'est accouchée 3 fois: la 3e fois après un pied entaché du siège: le siège vaginal ayant été administré, l'enfant a venu naturellement, mais mort, et le placenta enchatonné n'en été retiré qu'en partie.

Sirop d'iodure ferreux

Iode ——— 0,2 X
Limaille de fer 0,2 X
Eau distillée — D iv

On introduit le tout dans une fiole qu'on chauffe en l'agitant doucement, jusqu'à ce que le liquide ait pris cette teinte plus que la couleur légèrement verdâtre propre aux protoxide de fer; on filtre et on ajoute à la liqueur: Sirop de sucre — 3/3 X
ou mieux quantité, et on conserve le sirop dans des bouteilles entièrement remplies.

Le Cardiac Sydenham a aussi un a produit l'exemple : l'heure vers longue a reparu d'Hardes fois : dans ces cas on emploie :

℞ Sub-carbon fer ℥ iv
Tels Seral Cornut ℥ iij
Sauge alle ℥ x
Miel ~~Rat~~ ℥ x de l'eau chaude.
Voyez dans tout ce chapitre les femmes hydropiques.

Nous avons, Warnon et moi, employé les mêmes antiseptiques, injections chaudes dans le vagin fumigations chaudes, et légers purgatifs à l'intérieur.

Le 9 mai
Cette femme Valérien jusqu'au 23 mai

Sirop d'huile de foie de morue.

℞. Huile de foie de morue ℥ ij
Poudre de gomme arab. ℥ j
Eau ——— ℥ ij
Sirop de sucre ——— ℥ xi

On fait un mucilage avec la poudre de gomme arab. et l'eau ; on y incorpore l'huile et on y ajoute peu à peu le sirop de sucre.

Quoique ce sirop ne contienne qu'un gros d'huile par once, il en renferme presque les 3/4 onces ordinaires.

Moyen de reconnaître la bonne qualité du Seigle ergoté.

Lorsqu'on a laissé macérer pendant 24 heures dans de l'eau une infusion faite avec la poudre de Seigle ergoté, et qu'on la fait évaporer, elle présente une couleur de chair foncée et que les parties solides se déposent au fond de la tasse, alors seulement on est certain de l'action et de la qualité du remède. Si au contraire, l'infusion, après le temps donné, se présente dans un état mucilagineux, et que dans la surface il surnage des parties non dissoutes de l'ergot, on n'obtiendra pas, ordinairement, son effet.

Sur l'emploi du Charbon animal comme antidote.

M. Garrod a lu à la séance du 17 9bre de la Société d'Edimbourg un mémoire sur l'emploi du Charbon animal comme antidote contre plusieurs poisons, et surtout contre ceux du règne organique.

L'auteur, après avoir rappelé les expériences qui ont été faites dans ces derniers temps sur la propriété du Charbon d'absorber les principes mêmes de leurs dissolutions, rend compte de celles qu'il a faites, et qui l'ont engagé à l'idée de faire usage du Charbon comme antidote. Voici les résultats de ses :

(84)

Extrait du journal de Pharmacie d'octobre
2e année avril 1844.

——— Extrait idem

——— ——— idem

86) 1°) Le charbon animal employé en quantité suffisante enlève à l'organisme des principes actifs des substances végétales et animales, même dans les solutions irritantes telles que la strychnine et à la température de l'ébullition (100° Fahrenheit).

2°) Le charbon animal de sucrerie ou de l'ivoire ordinaires et autres substances minérales absorbe également à leurs solutions. Comme contre-poison de l'arsenic ordinaire sa valeur égale, si non supérieure à celle de l'hydrate de sesquioxyde de fer.

3°) Les composés, que forme le charbon animal avec les principes toxiques n'exercent aucune influence de la vie sur l'économie animale: c'est pourquoi le charbon agit comme antidote, lorsque il a administré en même temps que le poison ou avant que celui-ci ne soit absorbé.

4°) La quantité de contre-poison à administrer doit être en rapport avec celle des principes actifs contenus dans la substance toxique: une demi-once ou plus que suffisante pour 20 grains de strychnine ou pour un grain de strychnine: l'action toxique en cède à l'antidote.

5°) L'charbon combine particulièrement aux substances toxiques dont les propriétés toxiques et dues à de petites quantités de principes actifs, telles que l'opium, la noix vomique, les aconits, la belladone, le stramonium, le tabac, la ciguë, &.

6°) L'antidote n'exerce aucune action nuisible sur l'économie, peut être administré aux doses les plus élevées.

7°) Il importe de faire usage de bon charbon animal; non de charbon d'os ou noir d'ivoire, qui contient environ 92/100 de matières terreuses, mais du Carbo animalis purificatus de la pharmacopée de Londres. L'action du charbon d'os ordinaire est tellement inférieure qu'elle est au moins cinq fois au-dessous que celle du charbon purifié. Le charbon végétal est comparativement inerte.

Il est grave propos d'agir, dans tous les cas d'empoisonnements, en sorte qu'il soit le plus possible de prévenir ou arrêter la marche ordinaire des symptômes et d'administrer en même temps le charbon animal à hautes doses, délayé dans de l'eau chaude: on tâchera de faire prendre l'antidote en même temps que le poison. Dans le dernier cas on ne pourra pas faire usage

57) de s'y promener, puisque le charbon enlève à cette substance sa propriété vénéneuse, mais ne le devra-t-on pas plutôt au zinc ou à un autre métal ou oxyde minéral. Mr Garrod demande s'il ne serait pas possible de produire l'action du fluide galvanique, appliqué et dans le sein de l'estomac en appliquant des contacteurs sur les extrémités inférieures, et si le pouvoir absorbant de cette substance ne pourrait pas en indiquer l'emploi pour combattre certaines maladies.

Plaie de tête

Le 23 mai j'ai été voir avec Mr Warnier le Dr Brodhurst de Soho square chez le nommé Plaie longitudinale sur la partie latérale droite et antér. de la tête; une petite partie de l'os a été mise à découvert; aucun accident de commencement, aucune fracture ni épanchement probable à craindre pendant quelques jours; seulement l'irritation des méninges cérébrales, et la réaction assez forte, mais femme âgée de 75 ans, et de constitution faible; pas mal de saignée jusqu'à présent; mais tartre stibié en lavage:

℞ Aq. destill. ℥ ij
Tart. stib. gr. ij
Syr. violet. ʒ ij.

et en prendre un demi verre de deux en deux heures.

Mr Warnier de Liège le même jour:

℞ Aq. destill. ℥ ij
Tart. stib. gr. ½
Sulphat. mag. ʒ ij

aucun accident grave n'est survenu, la femme a été soignée en ville de Londres.

Voir le registre de visites judiciaires.

Magnesie, antidote

M. Bussy, Chimiste et prof. à l'école de pharmacie, a adressé à l'académie un travail, dont voici les Conclusions:

1°) Le charbon animal purifié, proposé récemment par Cadet contre l'empoisonnement par l'acide arsenieux ne saurait être employé avec succès par cet usage;

2°) La magnesie pure, unie faiblement à l'eau, peut absorber facilement l'acide arsenieux médicalement et former avec lui un composé insoluble, même dans l'eau bouillante;

3°) à l'état gélatineux, elle l'absorbe plus promptement encore.

4°) Les avantages que l'on a admis dans l'acide hydrosulfurique pour l'empoisonnement par l'acide arsenieux, lui appartiennent de même à la magnesie hydrosulfurée.

5°) Cet antidote précieux sur tous les poisons connus et employés s'avantage de ce que les fonctions restent chez tous les phénomènes qui accompagnent l'empoisonnement par ce poison; il peut être administré sous forme pulverulente ou en suspension dans l'eau et ses effets thérapeutiques généraux sont par conséquent en rapport avec les indications que l'on doit chercher à remplir dans ce genre d'empoisonnement.

6°) La magnesie pure décompose l'émétique, les sels de nickel, le sublimé corrosif, et il y a lieu de croire qu'on pourra employer avec succès par comparaison et atténuer les effets de ces substances toxiques ainsi que des sels métalliques en général;

7°) Les sels des métaux alcalins: magnésie, strychnine, et tous également de ceux des terres et des oxides métalliques en général; l'emploi de cette substance dans les cas d'empoisonnement par les produits organiques, qui doivent leur action à la présence des alcalis végétaux, pourrait avoir pour résultat de retarder ou de rendre plus difficile l'absorption du poison; c'est ce qu'il se réserve de vérifier par des expériences ultérieures.

Strophules.

Poudre contre les strophules. Carbonate de soude sec 1 gr. Poudre de feuilles de noyer — à l'intérieur 12 gtt de teinture d'iode 3 fois par jour dans un verre de décoct de feuilles de noyer: feuilles sèches à défaut de vertes.

Diagnostic, magnesium sulfate, oxide de magnesium, magnesie calcinée.

Extrait d. l'obs. Voltaire du 29 mai 1856.
Voir la page 83, 85.

Dr Ch. Morel de Bruxelles à une fille d'Montchanin chez le Cte de Rambuteau.

95

Journal d'une pommade antipsorique
Communiquée par Mr Cadet
pharmacien à Genève

℞ Flor Sulfur
Fuls rad Hellebor alb } aa ℥ij
— Bard Laur ——
Sulfat Zinc
Hydrochlorat Sod } aa ℥j
Axung porc ℔j
M f Ung

on s'en frictionne deux fois par jour pendant un l'on aperçoit quelque éruption.

Cette pommade a été employée presque toujours avec le plus grand succès, même dans des cas, où les préparations mercurielles avaient échoué.

Hernie Etranglée.

Le nommé Paul Riedinger, du pays de Canton Argovie de 86 ans, sujet attaqué d'une affection du cœur avec engouement pulmonaire est devenu depuis quelque temps: Cet homme vers le 13 Juillet il ressentit des douleurs dans la région ombilicale, inguinale, pénienne: je le vis le mercredi et reconnus l'existence d'une hernie depuis ancienne, avec interception des matières fécales. J'employai inutilement le taxis les bains à l'eau froide, un lavement purgatif, frictions mercurielles. Le vendredi suivant Mr Warnon, qui fit aussi des vains efforts pour réduire; de +, consultés à l'amphithéâtre fait adjonction de genièvre de 5 pots sur 4 livres d'eau froide, lotions au sulfate de zinc 3ij pour lavement; le lundi 19,

nous Condamnons la Demoiselle intimée à
comparoir devant nous en l'Audience prochaine
pour être ouïe : ordonnons à ce qu'y appartiendra

en assez mauvais état, exulcérations plus fréquentes
et étendues, douleurs de reins et ballonnement
augmentés; continuer frictions mercurielles
et cataplasmes. Les irritations — tout effort de
réduction a été inutile — la malade est mieux
depuis 10 jours de la ponction.

Kyste au dos du pied

Le fils Deudonnier d'Authenay, dans le cas
chez Gérard, portait au dos du pied droit
une tumeur qui datait de 4 ou 5 mois de
date; il venait chez Warnau, qui lui
fit appliquer l'emplâtre d'ammoniaque; fraîchement
fait et appliqué chez le pharmacien, et cela
3 ou 4 fois à intervalle rapproché; il devait
avoir recours à cela; disait un peu; fait un
1. jour bonne 15 jours après; cela allait bien;
Diverses plaques rouges étaient détruites,
et la tumeur était presque au niveau.

Constitution médicale de 1846.

V. p. 71. — — — — — —

La fin de juillet, et 1er août, marquée par quel-
ques jours d'une chaleur assez forte, ont été
augmenter encore l'affection bilieuse régnante,
on m'a dit qu'à Bourbonne différents cas
rapides de fièvre cérébrale s'étaient déclarés:
l'envol des nuits, commencait vers deux ou trois
du pied et de partout rapidement on a eu des cas.
Température de 28° à 30° mais nuit, le 6, 7 et 8 août.
Les cas de Chaumont, Langres, Dijon, Le Sant mentionnés.
Fort le milieu d'août des orages violents sont
survenus; une pluie abondante a rafraîchi la
terre: cependant j'ai vu encore des cas de
fièvre muqueuse avec tendance typhoïde, et puis
l'élément bilieux disparaît, la congestion pul-
monaire de plus en plus accentuée — Les anthrax
sont rares. Vers la fin
d'août, je vis des affections gastro-intestinales

2 enfants sont morts à la suite d'hydrocéphalie aiguë ; celui de 7 ans est resté légèrement engourdi, et de la septième commence à boiter ; un dernier négligé tout d'abord n'offrait que la fièvre typhoïde.

La femme de Walbaum, d'origine, la première Lisette de l'étude, la fille grande amie de Bazaine

Pierre Bourmand, le berger, la fille Bery de Lumeny ; une genisse d'hongroise

Fièvre tierce prédominante. Le Chât. de Gaston Court la Dame Dubrumaud, la Jeune de Chambre St Trinette St toutes trois prises en même tems, se Dumis demeurant à Harlebeke: elles St en convalescence au bout de 14 jours. La Dame Dubrumaud m'a montré une lettre de Mr François de Lundrain expliquant son état antérieur. Il en résulte qu'elle a d'abord été attaquée d'une fièvre remittente bilieuse, contre laquelle le Sr a surtout obtenu des bons effets de l'antimoine, du séjour, du repos, d'une diète adoucissante. Fait à Thy ci-dessus est remplacé par une mauvaise situation ci-dessus; Agone des Remoigts gras et des abondantes; les Langues de Sr sont + et trouvées prendre étaient très mises en usage; une toux perdit dans ses jeux de respiration; elle a l'usage de l'huile de foie de morue et à un régime roborratif.

— Au Commencement de Septembre toujours même chaleur, orages fréquents, je vais plus rien de Cholérine. Je me trouve bien dans la 1re période de Dig Ht tit Bij — Ldg. sed. lig Dj

Dg 4 gouttes Bij

et frictions avec Spir Camphor sur les membres — des fièvres intermittentes reparaissent vers l'équinoxe de Sept; le tems a changé, vent d'ouest, pluie abondante le 22 et le 23. Continuation de fièvres intermittentes; Dg 4 gouttes aux environs de Bruxelles, St Gilles, Woluwe, Auderghem — Vers le Commencement d'octobre épidémie de Coqueluche à Gand et Bruges: toujours pluvieux; vent de Sud et ouest. — Vers la fin d'octobre Dg typhoïdes se déclarent; mais surtout les affections rhumatismales: le typhus s'est d'abord déclaré avec apparence rhumatismale chez les Srs Jardins d'Oirbeek: elle avait parcouru les 2 premières périodes: elle a succombé dans la 3e période hydrargyrique: ainsi attendre trois longtems avant de saigner? Son malade dura 15 jours: Il y a 99 typhoïdes à Audenarde chez Lorrain Stockmans; à Hoyem femme Kik. Ditto. au Commencement de novembre gelée, froid tard de Cg. —

Sous la fin d'avril la maladie de l'année dernière se remontre aux grumes de terre.

Le Vicaire en Chef de Herve, Chanoine de la Cathédrale de Liège, ma tante Vannerum, Pierre Strauven de Villebringen: on en dit la Dame Wautrut de Bertrigbe, fortement atteinte.

Sir Comte Jouvenau Cathérine Bovette de gendre.

Philibert Dejé - Guerin - Catherine Allard
Fils de Hermann Hellmans d'Autehaud

La Dame Strauven de Villebringen et Sa mari, Le Jonas dans d'Hebrard, le Station de mon frère. &c.

97

Ophthalmie Strumeuse, syrvie Sanne
Longuende sur la Subrotique

La Dlle Julienne Mitholet, demeurait au
pensionnat Bourgeaud depuis 3 ans: elle
s'était toujours bien portée, lorsque vers le
commencement de juillet 1826 les glandes du
cou s'engorgèrent, les règles diminuèrent,
son teint devint pâle; enfin vers la moitié
de juillet une ophthalmie peu intense d'abord
se déclara: je ne la vis que vers le 15e jour:
il y avait rougeur des paupières, douleur
vive, sécheresse de l'œil gauche vers
la cornée, au bord duquel se trouvait une pus-
tule, qui peu à peu dégénéra en syrvie Sanne
Sanguine; j'employai d'abord un vésicatoire
aux jambes, sangsues, onguent
mercuriel, collyre: aq rosar. 3ij, Sulfat Zinc
gr iv: enfin je cautérisai deux fois avec
nitr. d'argent: les douleurs s'augmentèrent, je
conseillai de avoir consulter Mr Serres
avec cautérisation fortement; la malade
souffrit beaucoup, une ophthalmie aussi vio-
lente se déclara, les paupières s'entr'ouvrirent
la dissipurent: nouvelle cautérisation plus
vive, un collyre: Nitr argenti gr iv
Solv in aq distill 3ij

Tel le recit: Syrvie Sanne dégénéra peu
à peu, et les voies lymphatiques s'engorgèrent.
Un vésicatoire ammoniacal, le Thé de feuilles
de noyer à continué: depuis 99 jours
j'en suis revenu à l'eau de rose et le
Sulfate de Zinc: cela tient mieux; mais
il lui reste la Constitution Chlorotique
que j'ai voulu combattre par les ferrugineux
et le régime reparatif: elle a retrouvé
un cycle vers le commencement d'octobre

Cette Femme n'était ni triangulaire, ni mo-
bile comme un fétiche.

Le Jeune Clemence Jayet a été
mise sous la Sauvegarde, de Jean de Cie
du Corps Suivant:

Comme pour Dj
Sotre ne ayt Etat J v
Dr ou Corps.

Brûlure

L'eau de Chaux est un excellent moyen contre les brûlures récentes. On y plonge toute la partie brûlée pendant un temps + ou - long.

Préparation de la magnésie, destinée à être administrée comme contre poison de l'arsenic par Mr Bussy.

On peut l'obtenir facilement : on prend du carbonate de magnésie (magnésie blanche du commerce) dans un crenset de terre qui ne doit être rempli qu'à moitié ; le crenset est chauffé de manière à ce que le fond seulement atteigne la température du rouge sombre, on agite le carbonate continuellement avec une spatule en fer pendant la calcination ; l'eau et l'acide carbonique qui se dégagent s'terminent dans la masse une ébullition qui projette parfois une portion de magnésie à l'extérieur du crenset. Quand le dégagement a cessé, on retire la magnésie pour l'avoir hydratée, elle ne doit plus être un déterminant l'acide carbonique. Cette dernière magnésie qui consommerait en vain un peu d'acide carbonique serait préférable à celle qui serait longtemps restée exposée à une très forte température.

Lorsque la magnésie a été parfaitement calcinée, elle s'hydrate promptement, se forme avec l'eau à la température ordinaire, une gelée tremblotante comme le fait l'alumine ; 2 grammes de magnésie suffisent pour donner 50 grammes d'eau et plus cette masse gélatineuse.

Cette même quantité de magnésie, délayée dans 0 litre 1 d'eau peut absorber 15 gr. 1 d'acide arsénieux, dissout également dans 0 litre 1 d'eau de cette façon après avoir agité le mélange un instant et filtré la liqueur, il ne se précipite plus par l'hydrogène sulfuré.

Il faut éviter d'employer la magnésie trop fortement calcinée, dans l'effet à produire tout a fait rien : elle + dense + cohérente, ne fait pas gonfler, l'eau et gagne le fond du liquide en forme de dépôt pulvérulent : elle n'absorbe l'acide que très lentement, de même que le carbonate de magnésie.

Chanoine Simple appartenant sur la partie
brulée à Laisdée en place fondant 33 jours
fournit à Mr Warnan le recueillu majeur dans
les tenues du 1er et 2e degré 1 muid 3e

Empoisonnement par l'acide sulfurique combattu avec succès par la magnésie

Un médecin de Johannisberg en Franconie raconte le fait d'un homme qui avait pris la veille matin vers 11 heures une cuillerée d'acide sulfurique mêlée aux repas, à laquelle il avait ajouté de l'eau. Ayant pris un vomitif peu après, avant de prendre le petit déjeuner, il vomit un peu de sang et tomba en convulsions violentes, qui persistèrent jusqu'à la nuit. Voici dans quel état le lendemain vers 6 heures du matin

Pouls petit, irrégulier, chaleur par tout le corps, sueurs froides, forte constriction à la gorge, difficulté de respirer, langue rouge, vif, douleurs horribles dans l'estomac et le ventre, urine rare, fortement colorée, respiration accélérée, faciès, le malade passe de temps en temps des mucosités noires. On lui donne la magnésie calcinée dans l'espace de 10 heures une cuillerée à café (le malade en prit environ 100 grammes); au bout d'un quart d'heure toutes les douleurs abdominales disparurent peu à peu; le hoquet, les vomissements et diarrhées cessèrent presque. Le malade urina une petite quantité; la nuit fut assez bonne, mais sans sommeil. Le lendemain matin, le même traitement fut continué dans un état satisfaisant. Sous l'influence du lait de magnésie, le malade rendit plusieurs fois dans l'intervalle de 7 heures du matin à midi des matières recueillies avec soin dans un vase à l'appareil de marsh. Le traitement avec la magnésie et de l'acide sulfurique purent immédiatement être suspendus.

Ainsi la magnésie calcinée avec l'acide sulfurique un acide très soluble dans l'eau, a conséquemment pour effet immédiat de neutraliser ce dernier agent pour être retenu à l'état insoluble.

Accouchement laborieux, rétrécissement

Dans la nuit du 21 au 22 Juin J. fut appelé près de la nommée Felicité, femme de Magistalien Grosse de Marie-Gaetti. Je trouve une femme petite rachitique ayant les tibia recourbés; l'angle sacro-vertébral très prononcé, le diamètre antéro-postérieur n'ayant pas plus de 2 1/2 pouces.

103

l'enfant présentait un bras; le col de la matrice gauche avait entamé un doigt. Je fis appeler Mr Warman; il fit la même découverte et un procédé absolument semblable à celui que j'avais employé la veille. Cependant, quoique la tête fût fortement engagée dans le bassin, elle n'avait pas franchi le détroit supérieur, en sorte que l'application du forceps, en fixant la tête, aurait rendu impossible la version, et il nous restait la symphyséotomie. La douleur faite, la tête a passé avec grand peine par la vulve gauche; il s'écoula encore quelques dixièmes de litre, mais ne restait plus de liquide amniotique. La femme se trouva bien.

Erysipèle phlegmoneux — Guérison.

La Dame Daniel Joseph ressentit un grand mal à la jambe le 27 Juin; je la vis le 28 au soir; je trouvai un erysipèle ædémateux étendu à toute la partie moyenne de la jambe gauche, en suivant tous les signes d'un embarras gastro-intestinal. Douleur pulsative à la tête; j'employai le calomel jusqu'à ce qu'il y eut administration d'un vomitif; je fis appliquer un cataplasme de mie de pain avec l'eau de Goulard; l'état général s'améliora bientôt, mais l'erysipèle s'étendit vers le pied; j'en vis à l'engorgement considérable. Cependant je ne trouvais à l'engorgement aucune douleur spontanée, à la compression simple à l'aide du doigt, à la marche, la crise de l'application immédiate d'une sangsue à l'aine et après précisément de soir la jambe malade, seule suppurait à remplir une palette; le reste était redevenu dans l'état normal, mais peu à peu un engorgement survint à la face dorsale du pied et à la malléole externe; les douleurs avaient été très fortes dans la nuit du 23 — 24 Juin. Je crus d'après Roche et Sanson devoir inciser ces deux endroits; Mr Warman fut appelé; quoique croyant aussi à l'opportunité de la suppuration, cependant, il ne vit pas l'urgence des incisions; et conseilla l'emploi du Camphre comme dérivatif et favorisant l'absorption. Je prescrivis 3 ij de

Cette femme s'était accouchée une première fois de 3 enfants à 7 mois : à la 2e grossesse elle accoucha à 8 mois d'un enfant mort. A la 3e elle accoucha de la même manière que nous venons de le dire, le même résultat.

Dans l'exposé de la face Normande à l'application de l'accident comme pour chacun d'eux de l'air et la manière dont ils agissent dans les Normands.

105) compte par heure ; il en résulte un peu de
mal aux yeux, préalablement ; subis d'abord
et [illegible] comme une crème qui cède trait aux lunettes,
qui paraît ainsi appliqué ; on devait les pro-
mettre environ de 2 en 2 heures ou plutôt si
cela devenait utile de l'une fraîche —
on fait de ces mêmes lunettes pendant 24 heures —
Déjà à la première application il y a eu repos
de la nuit, moindre gonflement et rougeur à
la paupière ; après la 2e il persiste que le gonfle-
ment de l'œil et de la malade continue encore ;
mais déjà maintenant Warnon dit qu'il devrait
traiter le bandage compressif comme rendant
la tenia de ses grandes et par la favorisant
l'absorption de circulation diminuée ; il
n'y voyait employer dès le début comme
Desgranges si le besoin vient ; dès le 4e jour
j'ai employé la compression ; mais la malade
ayant montré un peu d'exigibilité n'avait supporté
que quelques heures ; ordonné un compresse comme
d'habitude, et bandage ; mieux : le 8 8bre je n'y ai
appliqué que de bien amidonnée le bandage
et repos. Cela va bien ; tout l'épiderme de la cornée
en lambeaux plongeants.

Typhus, dysenterie, petite Vérole.

Le typhus et la dysenterie règnent dans
différents points du pays (7bre et 8bre) et
s'étendent donc l'armand de Martinet.
D'un autre côté, la petite Vérole tend à faire
une nouvelle irruption à Tozeriaghe, où elle
s'était montrée d'abord au mois de mai.
Sporadique, un médecin a remarqué que la
bénignité épidémique atteignant des personnes
non-vaccinées, et atteint même
ceux qui le sont depuis 20 à 30 ans. Plusieurs
cas auraient la cause de la non-préservation de ces
derniers cependant être attribuée à la dégénérescence
de cette virus, que égaux médecins signalent
comme unique source de l'insuccès de l'opération
vaccinale, mais bien plutôt à une variété de forme
variolique, qui n'est pas moins bien caractérisée
pour l'homme et qui, non avoir toutefois été
bien prise, pourrait devenir de plus en plus fréquente

A raison de généralités dans beaucoup de localités où le remuement du champ n'a pas encore été fait.

Accouchemens à Lunay

A 2 jours d'intervalle j'ai eu à Lunay 2 cas non heureux ; l'un chez Ferdinand Dubois produisit un enfant au bout de trois jours double, absence de l'oeil droit à gauche et de la partie correspondante de la joue. — l'autre plus heureux fut le premier de la famille Gros Bte Mary rue basse : deux jumeaux la femme celle-ci robuste, ayant déjà eu plusieurs enfans, se plaignait de douleurs dans la matinée du 6 Décembre je fus appelé vers le soir ; je trouvai une tête d'enfant sortie, vivant encore ; elle était entourée d'une masse très volumineuse, surface du pédicule extrêmement large ; à gauche une tumeur dure toute ayant l'air de l'enveloppe très volumineuse je procédai à une ponction qui fut longue ; mais très heureuse : Mr Warnau fut très heureux il se figura d'abord que l'abdomen tenait au bassin ; mais après bien des tentatives infructueuses, considérant un traitement très fort (l'enfant était mort naturellement) nous eumes recours à un hydrothorax on extrait une quantité assez considérable ; nous eumes un peu plus chaud ; bientôt une troisième mais précédée nous donna l'idée d'un jumeau enfant ; nous continuames nos tractions à deux ; de craquements nous annoncerent la rupture de certains artères intestins, enfin nous entrevoyames en entier le premier enfant ; mais dès lors il était évident qu'il adhérait intimement au deuxième. Celui-ci ne tarda pas à sortir : nous tirames d'un enfant de deux semaines, offrant 2 têtes séparées jusqu'à la partie inférieure du cou ; membres supérieurs distincts fortement le tronc droit de l'un et le gauche de l'autre ; imperforation anale commune ; partie thoracique commune, sternum unique ; diaphragme commun ; Judge à l'oreille. A cette époque on avait rendu la sortie du premier enfant impossible ; car unique long à dans la cavité gauche, poumons 2, larges à droite ; face unique deux fronts, 2 nez, 4 yeux, 2 bouches, 2 oreilles ; deux d'absolument ; on avait l'adhérence et les membres supérieurs, inégalités sur une même ligne de développement fort bien — après l'expulsion des fœtus, nous eumes un cordon très fragile tenant à un placenta volumineux ; la femme perdit beaucoup de sang ; Warnau fut obligé même de pénétrer dans la matrice pour en retirer les caillots ; la réaction tarda à se faire ; il



~~Les trois~~ Le 2e d'un matin a fait deux petites parties ; le lendemain la femme était bien malade le 2e jour.

Constitution medicale de 1846. V. p. 93


Au Commencement de décembre, plusieurs personnes beaucoup de neige tout le milieu de l'hiver continue de régner dans presque toutes les affections simples. Deux cas d'hydrocéphale aigu se sont présentés à l'hôpital de la Charité : la première a été suivie de mort. Deux jeunes gens, atteints de fièvre typhoïde, sont morts - La rougeole règne à Bourgneuf à beaucoup près à Noirlieu où presque tous les enfants ont été successivement atteints. J'ai eu occasion de voir plusieurs cas de variole pendant le cours de l'état chronique, tous de variole discrète. Parmi les malades admis à l'hôpital, j'ai remarqué deux cas d'ictère, l'un chez un homme de 40 ans, l'autre chez un enfant de 12 ans. Le premier était accompagné de gastrite, le second de fièvre typhoïde. Enfin dans le courant de décembre j'ai eu occasion de remarquer deux cas d'hydrothorax, chez lesquels on avait pratiqué plus d'une fois la thoracentèse. Le premier, âgé de 40 ans, était atteint d'une affection du cœur, compliquée d'hydropisie générale, et a succombé à la suite d'une ponction. Le second, âgé de 12 ans, a été traité par la digitale et la scille, la première en infusion, la seconde en pilules. Malgré ces moyens énergiques, il a fallu avoir recours à la ponction. Après la première opération, il s'est formé un épanchement séreux qui a nécessité une seconde ponction. Après cette opération, il a survenu de la fièvre, et le malade a succombé.

notre Semaine en est atteinte le 20 Xbre
Lendemain qui Commencement de janvier, et accablé.
Gabriel Marguerite d'Arbouville, Henri Lambert
de Surcroy, le petit menuisier, Hubert
Lieben, Joseph Schwartzwald et Waldorf.

2

Obs. de la 6e année

Constitution sanguine d'un tempérament sanguin, âgée de 28 ans, de constitution sanguine, réglée à 16 ans, réglant depuis un an à l'approche des règles de violentes douleurs, en redoublant tout à coup de plus fortes encore que d'habitude; je fis appliquer la nuit de tout le cataplasme, dont elle ressentit à la fin des règles; les 2 ou 3 jours suivants diminution des douleurs; mais comme elles persistaient toujours + ou -, j'ordonnai le bain, et pendant une demi heure dans la soirée dix-huit, douleurs de reins, je la pris d'abord pour une ordinaire exagérée; un peu de fièvre la nuit augmenta sensiblement le volume, le rut de + en + douloureux; je m'attendis à une suppuration intense; mais nuit ou jour m'appelait que la malade souffrait atrocement, qu'elle avait eu des accès de syncope; je trouvai qu'elle avait perdu une masse de matière glaireuse, purulente et sanguinolente par l'anus; je me bornai aux fomentations avec la décoction d'althea et de têtes de pavots: les douleurs diminuèrent et le gonflement; mais la tumeur persistait, je fis appliquer un cataplasme émollient pour tâcher de résoudre la tumeur, ou bien d'obtenir dans un certain temps pour suppuration; il s'est écoulé depuis un mois environ; de temps à autre les douleurs se réveillent; la tumeur paraît s'étendre; je m'attends à une nouvelle suppuration qui sera peut-être moins abondante (23 Xbre): la tumeur diminue partout, sauf en haut; M. Warnon vient l'examiner; nous nous décidons à l'application de la pâte caustique de Vienne; un emplâtre en est appliqué, oblongue au milieu



de la tumeur : le lendemain on a fait une longitudinale au milieu de cette escarre, mais à petite ouverture pour empêcher l'extravasation de l'air pas d'abcès. Le 6 examen de M. l'interne on trouve de l'air et la vie abandonne ; celui-ci s'évacue avec difficilement ; une mèche a été introduite ; après 99 jours la tumeur de vide sensiblement ; l'état général s'améliore (10 janvier). Sous dot Ka de mieux en mieux ; l'écoulement continue ; la poche a encore profondeur vers la partie inférieure, où on trouve engorgement dur de pourrir (24 janvier) : de nouvelles douleurs de ce côté dues à la suite de l'injection de la viande de cheval ; diarrhée forte sur venue, pouls très accéléré, toujours agacé, mauvais nocturne, constipation, aucun (30 janvier). Enfin je la vois pour la dernière fois le 2 mars : je fus surpris de la mine bien portante : elle avait repris des forces, la circulation de veine normale ; l'ouverture fistuleuse du ventre paraissait toujours : je fais retirer la mèche de Charpie introduite jusqu'alors et appliquer une légère compression sur les parois. La menstruation avait fait défaut jusqu'à présent. Peu à peu la cicatrice de la plaie s'est opérée, Collette Hutchinson a repris toutes les forces et elle jouit maintenant d'une santé parfaite.

Mariée depuis à Bernard Ogeret d'Hautbus, elle a passé une grossesse très régulière et est heureusement accouchée dans le courant d'avril 1852.

115

Empoisonnement par les semences de Jatropha curcas chez 4 enfants. Emploi du sanitas, sang froid aux extrémités

---

Emploi de la teinture de l'éther sulfurique dans les grandes opérations chirurgicales contre tétanos dans celle de la fistule à l'anus par le Dr Jadelot Bodin à Bruxelles (observateur)

Année 1847

Constitution médicale

A la rougeole continue en janvier : bronchites, Hydropisies, Emphysèmes et Anévrismes atteints : La grippe se montre en même temps chez les adultes : Même Constitution en février, rougeole + maligne à Hautmorey, Variolo-varicelle avec taches ; Pleuro-pneumonies Asthmatiques avec articulaires graves, à Maldert et Willebringen : Le 9e la rougeole se fait de femme au 3 mars – La rougeole suit de sud en sud à Lunay, accompagnée de pleuro-pneumonies graves, et suivie 99 fois sur 100 d'hydropisie de cœur, comme j'ai vu aussi à Hautmorey (Chevelu guéris à la place) après 99 jours de beau temps, gelée mortelle, inondation, neige (8 mars) ; affections rougeoleuses, angines malignes à Hautmorey Maldert, à Lunay ..... Rougeole à cautères brûlants ; pneumonies. La gelée cesse le 12 mars et suite d'matins de 9 mars ; retour de beau temps et les angines,

On a nouvellement indiqué un nouveau moyen d'anesthésier, intitulé le Chloroforme employé dans les mêmes cas: on verse environ un demi gros de cette liqueur sur un mouchoir, qu'on approche de la bouche et du nez et on laisse respirer le malade pendant 30 secondes et le malade s'endort. Il ne ressent point comme l'éther l'emploi d'une liqueur de même odeur désagréable, et ne l'entend pas.

Après être très chaud, suivi de froid rigoureux.

Je suis entendu, neige abondante, froids violents; enfin dégel définitif le 28 février.

Pour le Roi; — Louis Imault, Barthélemi Hautet, Charles Nyst, Charles Barbier Lavoué.

Joseph Cédair à Limay —

Juliana Van Ep, servante Evangélique; est sous la Paroisse Wigran de Molenbeek, Victor Collaert.

qui se disent guéris toutes de mauvaises
fièvres, ayant fait main basse sur tous
chez guéris tout nus malades indistinctement,
guéris chez les phthisiques, et les enfants ici devant
d'hôpital de rougeole et de pneumonie: elle
a surtout sévi à Melbert, Lumay, Blangies
mais règne en même temps dans toutes nos
communes, épargne seul exploité: de Vaux-lez-
Rosières ne rend lit le cimetière: la Saignée
chez ceux qui pendant les derniers
cette épidémie congestion pulmonaire et
rendaient forte ont pourra faire du bien: ceux
dans lesquels on a tiré beaucoup même qui prédis-
laient des symptômes inquiétants, mieux revenus pour
le Vaux-lez-R, le 6 mars de Saignée beaucoup,
contre-stimulants et purgatifs. (25 mars).
Catherine Malabot, jeune d'enfant, a succomb.
le 24 mars: je l'avais saignée, et n'ai eu
recours au vomitif que lorsque la tête était pris
La maladie, angine couenneuse, parfois typhoïd.
se propage de plus en plus, à Blaton,
Bonsin, Willebringen, Kain-le-Pont, Cruyshem,
Vieux-Leuze (25 mars). Mr Debruyne de Velaines
Caen pour d'hommes et la veuve Malabot de
Melbert y succombent encore (31 mars); ainsi
que 4 jeunes enfants à Lumay et un chez de 7 ans un
remarquer chez 4 enfants et adultes que la trachée
artère et les bronches étaient aussi entreprises.
(mieux toujours jusqu'à, jolie 1er avril).
L'épidémie continue toujours dans la première
moitié d'avril elle affecte toutes les formes,
typhoïde rhumatismale, tantôt cérébrale,
chez tous une angine + ou - grave avec
pouls petit et accéléré. Chez 4 enfants il y
a eu affection aiguë du cerveau, diarrhée,
pour suite à Blaton, on a disparu de la face
de fils ainé Charles D. Lumay a fait
une rechute, a été grièvement compromis.
Hydropisie chez 4 enfants, qui de l'anglaise à

Catherine Rose Eyp, Hubert Bollen de Thuin, les enfants Rose de Namur, Catherine Hubert & Jacques Joseph Hubert.

Hubert en 1847. 23 m. 34 h. 16 femmes 19 h. 1 h. 2 femmes morts.

Si on désignait les marbres dans cette position, même en présentant les dessins de côté et grandeur exigés, on donnerait à la marbrerie de Carrare toute liberté, et elle en ferait grand usage.

Cuenegond, Libagne, Les Hubert n'ont-ils pas produit des actes de véritable folie dangereuse portant arme, internement, nécessité, et le Tribunal n'aurait-il pas dû prendre connaissance ?

Montante de l'apothicaire ; la femme de M. D. d'Orlan, sœur Marie-Louise de Cuenegond. Dieudonné Rose Marguerite de Cuenegond, Thérèse Godart de Lebrun.

Jeanne Françoise de Thuin, François Bollen de Wibo Seigneur de Vilvorde, aïeul de Hubert Joseph

Dans la 2e quinzaine d'avril, toujours
un froid, vent du nord un est, nuits bien
froides, continuation de l'épidémie dans
Amaranj - Watchard - Attenhoven. elle y va reprendre
en diminuant; elle reprend à Haugard; on
constate également dans et pendiennoises
le père Dassel a tous affecté dans forme
dextrine. Melbert à Wasquille; mêmes
ravages, Babilone, en offrant beaucoup d'ex-
emples. C'est surtout Hondem à Wilde-
berg en Attenhoven qui en est maintenant
le siège principal; l'épidémie
commence à affecter de préférence une
constitution gastrique. Chez d'autres elle
se termine par des phlegmons, un des gastrocs
pour tout le corps. Mme Dedenny de 40 ans
leur fonge ainsi que la fille Cephonnie
en Attenhoven atteintes. Le furent-ils avant
leur départ de Bruxelles? la fille assure
en même temps le retour d'un cas bien
semblable. — Les saisons ne rendent
toujours le même (fin d'avril). Le temps
toujours variable, nuits froides, journées
passables — l'épidémie prend chez beaucoup
un caractère pernicieux, et même pernicieux: les
rechutes sont fréquentes, et l'épidémie est sous l'in-
fluence d'une cause atmosphérique: chez
quelques la fièvre rémittente s'accompagne de
pleuro-pneumonie franche. (Mai) elle remon-
monte à Melbert; elle sévit de même à Hougem
(mi-mai); à Willebringen; le froid de mai a remon-
plissable pour la chaleur. Vent d'est et d'ouest
toujours très froid: il y a diminution de
fréquence, surtout en Ouest: fin de mai,
chaleur forte, vent du midi, tous accidents, continua-
tion de l'épidémie surtout à Melbert, Willebringen
type de + en + intermittent, pernicieux, type froid.

V. p. 161

Mort de [illegible] Jacques, de
Matonte Evrard ; la fille Pauline Verbergen
Jean d'Ondem surnommée Oudin ; on lui
dit que Jacques était condamné, amené
probablement par un accès de fièvre pernicieuse
que l'on [illegible] regrette à Haute cherpentier

De Gyauthier de Gyaut, Pierre Hendrick a
eu fils de Charles, Henri Vallens
domestiq Schaerbeek.

François Hollagne, femme Grunelle,
femme Winkler, fils Libotte d'Uccle.
François Hallet de Leland, Servais Falla,
enfants Chevalier d'Overchand.

Fille de Jean Pauline Verbergen d'Houdeng, le
jeune Joachim de Mulart, la fille David
d'Houdeng

Guillaume Bertrand de Polentang, ancien
Chanoine Cocher d'Haugaerde

Henri Quatorzaine de la famille, Charles Vau-
cher de Polentang, servante du Curé de Willebroek
François Simond de Mulart, qui était malade
de 9 à 6 jours, et qui a succombé probablement
à une accès de fièvre pernicieuse, dit on était à
une indigestion comme on le dit.

A Willebroeck. Hegarmot dessin en même temps que le
batiste Chevalier A Overchand, tel que chez Pierre
Vaderen.

Action du nitrate de potasse sur les urines.

M. Soyron a remarqué si l'addition du nitre aux boissons augmente la quantité des urines, et diminue leurs propriétés irritantes. Ses expériences, qui ont été faites à vil sel soin, et les résultats auxquels il est arrivé sont si nets, que les conclusions qu'il en déduit paraissent inattaquables.

Il résulte de M. Soyron: 1°) Que la sécrétion urinaire s'établit notablement et rapidement après que l'influence de la boisson a cessé;

2°) Que la quantité des urines rendues n'est pas diminuée sensiblement après l'addition du nitre aux liquides ingérés.

3°) Que des doses de nitre de 2 grammes à 10 grammes (2 grammes pour 1000 grammes) augmente notablement l'acidité et l'état salin des urines;

4°) On retrouve aisément le nitre dans les urines des personnes qui ont pris une certaine quantité de ce sel diurétique.

La conclusion qui découle de ces propositions, c'est que l'eau pure est un diurétique utile, et que l'addition de nitre dans le but de diminuer l'acreté des urines, le nitre agit dans un sens diamétralement opposé: ce sel doit donc être proscrit dans les inflammations des voies urinaires.

Journal de pharmacie et de Chimie.

Engelure.

Remède proposé au Conseil par M. Bégond: Sel ammoniac 25 grammes, dissous dans 500 grammes d'eau: on y trempe par digestion les mains dans ce liquide et les essuye.

M. Vandenesse a vanté un liniment fait de graisse de hérisson dans de l'huile d'olive

Il y a dans toutes les maladies, surtout aiguës
à leur révolution, augmentation d'une sécrétion
quelconque.

Toutes les humeurs, quand elles s'accumulent dans
l'organisme, doivent être ou absorbées,
ou aidées, à être expulsées, ou détruites par
s'il y a équilibre des 2 principes il y a santé,
s'il y a prédominance d'un élément sur l'autre
une agglutination a lieu, rupture d'équilibre, maladie.
(Cuvier, théorie de la goutte) : ainsi le suc biliaire
de l'estomac, le suc pancréatique et la bile de
neutralisent dans les intestins, s'il y a excès
de l'une ou de l'autre, il y a maladie; ainsi
les sueurs, les urines, ont une mauvaise propre,
et on doit certains hôpitaux la mauvaise pratique
consistant à ôter du papier de tournesol de
lanmoin et de soumettre les différentes sécrétions
à cet examen; s'il y a excès d'acide, on ad-
ministre des alcalins, si le contraire existe,
vice versa des acides. ainsi le médecin de Wilt.
est un homme profondément dans l'embarras
après chaque repas, des selles claires, abondantes
douleurs vives; on supposait un excès d'acide;
lui donna l'eau de chaux, 2 cuillers pour
jour dans du lait, et l'homme de guérit
au bout de 8 jours.

Fièvre dans la Vendée.

La saison pluvieuse, notée au début d'hiver,
porta il y a deux ans une fièvre maligne, adynamique
Mr Metterhouse de Bruxelles lui appliqua une
potion à tige métallique, contre les cas; elle
ne parut bien en apparence, guérissait un régi-
ment et était abandonnée l'instrument de Rand
en acier: elle fit une chute il y a quelques temps
et depuis lors elle éprouva une grande
gêne dans l'abdomen; puis à peu survint
un vomissement incessant, abondant, Mr Jeurs,

De Villeneuve Conduction chez
Cruveilhier

Morgendie, expériences physiologiques.

Hernie ombilicale, entravée
par les adhérences et continuée par les paillais.

mon premier début au couvent, la traita d'abord par lavages, et les serrements, c'est-à-dire de fer: je la vis le 2 avril 1827; je la trouvai affectée de l'angine tonsillaire gangreneuse: de plus elle accusait tous les symptômes antérieurs à l'hydrargyrose; je m'attachai à combattre d'abord la maladie prédominante, dont elle fut en voie vers le 15 avril; alors, croyant n'avoir affaire qu'à un embarras laborieux, j'administrai peu à peu un traitement tonique, qui parut d'abord favorable; mais par la suite il devint funeste; je vis cet accident, il était composé de filaments blancs, rougeâtres, et rendus semblables à ceux d'un cataplasme résineux chaud: j'eus l'idée de faire retirer la pédoire; elle fit quelques tentatives; j'insistai encore, inutilement; mais en vain: alors la mère m'apprit que les vieux avaient accordé à cet événement, j'eus le premier soupçon sur l'existence d'une lésion de la vessie. Je demandai à voir M. Lytterbuer: il vint, me trouva d'abord à un accident grave; revint après un examen, il trouva la cuvette du pédoire presque dénoyautée de la vessie, et y provoquait tous les résidus de la pierre; c'était, dit-il, la première fois qu'il voyait cet accident à la suite d'un pédoire pareil; il fallait un soin l'opération, augmenter l'ouverture artificielle, ouverture à la paroi du vagin et de la vessie par accident, et peut-être un phlegmon; mais croyez la cuvette dans la vessie! Si on ne vous disait pas par là, faire l'ouverture de la taille, le canal de l'urètre était obstrué par des matières calcaires, qui entouraient aussi la cuvette. La fièvre était forte; mais un chirurgien d'avis, elle fut transportée à Bruxelles le 30 avril: de 11 mois on a reçu des nouvelles, on avait opéré (3 chirurgiens) la petite pendant 5 minutes; le lendemain elle 2 jours

Suivant on avait tenté renouveler
mais sans pouvoir rendre la vie à la malade ; enfin
le Dr on lui avait fait respirer l'éther et
dans cet état d'insensibilité on avait achevé
l'opération, qui exigeait au moins pour avoir
un bon pansement de longs soins ultérieurs.

Depuis des renseignements ultérieurs
la malade avait succombé une fièvre
urineuse.

Solanées.

Les plantes de la famille des Solanées jouissent de propriétés très énergiques par les principes très actifs qu'elles contiennent parmi elles on distingue la Belladone, la Jusquiame, le Stramonium et la grande Morelle dont les germes aussi contiennent de la Solanine qui a très peu d'action. En général les extraits narcotiques sont les + employés pour combattre certaines inflammations aiguës et Chroniques de la peau les affections rhumatismales &, sont ridiculisés dans les livres de matière médicale. or voici une formule adressée à un pharmacien:

℞ Vl Cerebenth. . . . ℥ij
Extrait. d'Hosp. Belladon. ℥ij
Jaune d'œuf

Pour rendre le mélange de cette formule complet, il a opéré comme dirait: il fit dissoudre l'Extrait dans une quantité d'eau distillée, y mélangea ensuite une demi-once d'orgeat, puis y ajouta peu à peu l'huile de Cerebenthine et obtint ainsi un liniment pour servir à l'usage prescrit.

Electricité Physico-Chimique.

Sur le mélange de la vapeur d'Ether dans l'air, des effets dus à l'acte de la respiration suivis de l'analyse comparative des sangs veineux et artériels, par M. J. L. Lassaigne.

Un fait capital à constater résultant du mélange de la vapeur éthérée à l'air, c'est la non-solution subite que le fluide éprouve dès que l'éther de vaporisé dans un milieu, sous l'action combinée par la tension de cette vapeur qui augmente à mesure que la température s'élève et de la pression

Journal de pharmacie d'Anvers,
3e année avril 1847.

Ce résultat, qu'on contrôle facilement dans les cours de physiq, avec l'appareil de Gay-Lussac pour étudier le mélange de gaz permanents et de vapeurs, ne permet pas de douter que l'air ainsi dilaté par une portion de vapeur d'éther, ne diffère pas de la même manière que l'air pur dans les fonctions respiratoires. Il est évident, même que le sang veineux qui reçoit une portion de vapeur d'éther, ne subisse la proportion normale d'oxygène convenable pour le rendre propre à la nutrition et à l'entretien du sang artériel, et que cette altération soit essentielle dans la respiration, si on a ancantie ou moins qu'on diminue notablement d'un autre côté la vapeur d'éther, à part l'action spéciale qu'elle doit exercer sur le sang et sur toute l'économie animale dans son effet à celui déterminé par la première cause.

On peut donc rationnellement établir que, dans un tel cas, le mélange d'air et de vapeur d'éther doit tout à fait impropre à l'exercice des fonctions respiratoires, et même nuisible à celles-ci; car la respiration ne peut avoir lieu d'une manière que dans l'air atmosphérique, dans lequel l'existence de l'oxygène est indispensable, et dans tout gaz dont le contact apporte un trouble + ou - grand et + ou - promptement, et produise en peu de temps l'asphyxie.

Une portion de sang veineux, extraite dans le même chien, avant et après l'inhalation de la vapeur d'éther, a été soumise à l'analyse: les résultats ont été:

1°) Que dans ce qui a été sang ne produisait pas de différences notables dans leur couleur, ni dans leur coagulation spontanée; celui recueilli avant l'inhalation n'avait que l'odeur propre du sang ordinaire, le sang recueilli après l'inhalation était caractérisé par une forte odeur éthérée.

2°) Les serums et caillots séparés aussi promptement que possible, après 24 heures d'opération, étaient dans les rapports suivants:

Avant l'inhalation		Après 30 minutes d'inhal.	
Caillot	65 ⁄ 46	Caillot	59,69
Serum	34, 54	Serum	40 ⁄ 31
	100 ⁄ 00		100 ⁄ 00

3°) Le rapport des principes immédiats de ces 2 échantillons de sang a été déterminé par les procédés employés d'abord par MM. Denaro et Prévost, et en dernier lieu, par MM. Andral et Gavarret. On a constaté que le serum du sang après l'inhalation avait une légère teinte rougeâtre et une sorte d'opacité qu'il ne possédait pas avant.

4°) Le Caillot du sang avant l'expérience a paru un peu moins coloré avant que celui du sang pur.

5°) L'analyse a démontré que ces 2 espèces de sang, à part la petite proportion d'éther que renfermait le dernier, étaient formés des mêmes principes, comme le démontre le tableau comparatif ci-dessous, établi sur 1000 parties de chaque sang.

Composition du sang veineux avant l'inhalation de l'air éthéré		idem après	
Eau	723, 6	Eau et éther	778, 9
fibrine	2, 4	fibrine	1, 7
globules	183, 1	globules	147, 4
albumine et sels alcalins	90 ⁄ 9	albumine et sels alcalins	72 ⁄ 0
	1000 ⁄ 0		1000 ⁄ 0

En faisant abstraction de l'espèce d'eau qu'on retrouve dans le sang après l'inhalation, le calcul démontre que la fibrine, les globules, et l'albumine, sont, en peu de chose près, dans les mêmes rapports que ces principes dans la première espèce de sang.

Moyen d'enlever l'amertume du sulfate de quinine

Le docteur Taufflieb-Strasbourg a signalé une méthode donnée par M. de Vrij, pour détruire complètement la saveur amère du sulfate de quinine; il consiste à mélanger dans une tasse de café, soit à thé, soit au lait, avec la dose de sulfate de quinine ordonnée par le médecin, une cuillerée à café d'huile de foie de morue; il a reconnu qu'en mélangeant la quinine à l'huile de foie de morue, il se forme une émulsion agréable du café; il n'y a plus de saveur amère; une portion de la quinine forme avec la matière colorante du café le tannate de quinine; une autre portion de la quinine se dissout dans l'huile grasse et donne avec le principe gras de l'huile grasse et de l'huile de foie de morue, et la matière colorante du café, des composés qui se dissolvent dans le liquide.

Il paraît donc que l'expérience donne confirmation de ce que l'on administration de notre café, la saveur désagréable de la quinine ne peut nuire à ceux qui prennent journellement du café.

Le docteur Taufflieb a guéri de cette manière beaucoup de malades qui ne pouvaient pas supporter la quinine à cause de son amertume.

Les personnes qui ne prennent pas de café peuvent se servir de thé ou de lait, mais dans les cas graves les praticiens doivent tenir compte des expériences de M. Stanislas Martin, et tâcher de se décider à administrer la quinine dans des circonstances qui offrent toute la sûreté!

Sur la découverte des poisons dans l'urine

M. Selby, médecin à l'hôpital de Londres a fait des expériences, qui démontrent que plusieurs poisons minéraux, végétaux et animaux produisent dans la circulation des changements particuliers dans l'urine: il en conclut:

idem,

Lorsque de ce qui a été dit sur la manière de préparer la potion de sulfate de quinine de la pharmacopée on a voulu mêler avec le Café et considérant que les deux principes astringents se trouvaient dans le thé, Mr Thelu, secrétaire de la Société de pharmacie de Dunkerque fit plusieurs expériences d'après lesquelles on donna la préférence à l'infusion de thé. Pour faire cet essai Mr Thelu prépara une infusion de 5 grammes de thé Vert et de 5 grammes de thé noir dans 200 grammes d'eau. 50 grammes de cette infusion furent mêlés avec 50 centigrammes de sulfate de quinine: le liquide, après avoir été agité pendant 10 minutes, est demeuré inaltérable, aucun gaz n'étant sorti de son sein.

La même quantité de sulfate de quinine fut mêlée avec 50 grammes d'infusion de café (forte avec 30 grammes de café pour 200 gr. d'eau) et aussi agitée pendant dix minutes, l'effervescence gazeuse était légèrement amère.

L'apothicaire de pharmacie.

idem

1°) que plusieurs paissans et absolus.

2°) que ces paissans et chimiés par les rimes et par leur présence peut être seule dans l'urine ou moyen de leurs matières chimiques ou physiologiques.

3°) que ces faits, ainsi que ceux qui ont été le résultat des expériences qui ont été faites à démontrer l'utilité des diurétiques dans le traitement des cas d'empoisonnement.

4°) qu'il est possible d'obtenir, par l'examen des urines, quand nous des premiers les caractères et les éléments de la démonstration d'une substance vénéneuse.

5°) que l'on ne doit pas négliger d'opérer cette recherche dans les urines de l'un ou l'autre empoisonnement.

℞. Iodi Cyanuri
Aquæ
Sal seignett
aa ℥ ß
Aq in aq ad volat ℥ vi
Vol Gtts ℞ ij

Pour
Toutes les heures une cuillerée.

Da

℞. Aquæ ℥ ij
Sol di aq Cyan ℥ ij
ad
Mell. violar ℥ ij.

Pour boire la tisane 6 à 8 fois par jour.

(17 mai 1847).

Moyens proposés par Mr Vanhuele, médecin à Wetteren dans la fille, Doeur Scholastique était atteinte de l'angine bilieuse régnante: dans une entrevue elle avait froid aux orteils de colonel; Dans deliberation et dans l'attente était survenue une irritation très forte des glandes salivaires, un engorgement m'avait engagé à y appliquer aux sangsues. Mr Vanhuele de supprimer les deplétions sanguines et avait dans la constitution hypersthénique une rude tâche à la malade: il prescrivait des bains de pieds vinaigrés, et des cataplasmes au farine de seigle et vinaigre, en même temps que les images ci-jointes applicables dans une inflammation chronique de la bouche et arrière-bouche.

Visite chez une femme

La nommée Marie Jolla d'Autichamp âgée d'environ d'abord Chambon, d'une constitution hypothyroïdienne, ayant présenté d'antécédents des [illegible] dans l'hypochondrie, a été prise depuis 2 ans de [illegible] qui a été [illegible] depuis 2 ans, le premier symptôme qui s'est [illegible] le commencement de Janvier. Avant les [illegible] de l'origine hépatique pour tout ce qui concerne la [illegible] par les [illegible] ; on lui avait donné [illegible] ; mais il survint alors une [illegible] opiniâtre, un [illegible] mal de dos, que l'on crut d'abord pour être [illegible] ; mais [illegible] prit bientôt un caractère [illegible], et la [illegible] j'employai les [illegible] Balard, la [illegible] et même le [illegible] ; rien [illegible] ; vers la fin d'août [illegible] un [illegible] commença à se former dans [illegible] ; on [illegible] dans les [illegible] à gauche ; je crus [illegible] mais la [illegible] les [illegible] ; mais la [illegible] la [illegible] ; d'ailleurs [illegible] les [illegible] ; à l'[illegible] ; je [illegible] ; [illegible] ; [illegible] ;

1°) Ou par quelconque il conviendrait 10) Sulfate
intérieur de Sapotille — diarrhée, tel que le Thé
de St Germain qui était bien indiqué 20) Frictions
sur l'hypogastre avec la teinture d'iode, 30)
Sinapismes aux membres inférieurs 40) application
de cataplasmes sur le bas ventre 50) application
de sangsues à la vulve ou à l'anus, Bains tièdes
de vapeurs locaux 60) Lavement laudanisé 70)
Cataplasmes locaux opiacés. — Si touché la femme,
et n'ai trouvé que des signes négatifs; donc affection
de poitrine + probable. Elle a de plus eu des apparences
de friction générale, ma conviction est que la
médication n'a fait que suspendre l'engouement pulmo-
naire mais non constituer une guérison. Le lendemain
le 3 juin: incertitude de la même engouement pulmo-
naire: continuation du Sulf. de St Germain,
Lavement laudanisé, cataplasme de farine de lin sur tout le
ventre imprégné d'une cuillerée à café de teinture
d'iode; Bi. carbon. sol. gtt. X dans un 1/2
de demi litre de lait pour combattre les aigreurs
de l'estomac: même chose, soupe aux herbes.
Tous ces moyens n'ont produit aucun effet sensible.
D'autres vont encore être employés: Ll. ne sup-
portait pas les diurétiques; Urine infiltration
des extrémités à l'ordinaire; la mort ne me
plut ni on pas tardé à suivre; elle a eu lieu le
20 juin.

Palpitations de cœur

℞. Aq. laurocer. 120 gr
Tinct. digit. purp. 30 gr
Syr. papav. 30 gr
Mêlez
à prendre 3 Cuillerées à café
par jour.

Pelouze à Carthorine
Fabrique de

Maladie des femmes de Ferre

Dans le courant de mai il paraît qu'on a observé à Dans la Flandre Zélandaise une maladie nouvelle à cause de son analogie avec celle qui affecta les femmes de Ferre en 1840 et 46 : des pustules apparaissent sur les mamelles, gonflent d'abord, percent ensuite et finissent par tomber, ainsi que les parties voisines, en putrilage. Le siège de la maladie paraît être l'appareil lymphatique. On n'a point encore vu de malade guérir à la suite.

Constitution médicale. V. p. 115 – 120.

Juin. Ce mois a été remarquable par des variations fréquentes de température ; vents de nuit et d'ouest ; pluies abondantes ; orages fréquents. La même épidémie a continué de régner ; fièvres typhoïdes, muqueuses, gastriques, chez tous les malades ; angine apparente, et rétablissement de la santé chez tous les individus qui ont encore été atteints antérieurement. J'ai vu encore quelques cas graves de fièvre intermittente, tierce ou quotidienne : les principaux furent la femme du maréchal de logis-chef, convalescente en 2 jours, et la jeune femme Elias de Quest-et-Beauj, dont le premier paroxysme ne fut que rémittent, délire tranquille pendant 48 heures, et qui enfin vers les 6 heures prit 24 grains de sulfate de quinine ; après quoi la tête fut débarrassée ; mais suivi de douleurs lombaires et de côté, soupçon d'engouement, angine grave à toute, gêne notable et forte dérivation, ainsi diarrhée légère. Fièvre muqueuse et bilieuse-muqueuse des premiers jours ; légère rougeole (30 juin). Les voies digestives finissent par revenir à l'état naturel ; mais tout le pneumo-gastrique est pris ; toux sèche, expectoration bien colorée quelquefois sanguinolente, bruits muqueux : vésicatoire au côté gauche, toniques. (29 juillet.)

Extrait de l'abbaye Val-Dieu 3 juin
1622.

Pierre Broudoux de Willebringen, Bezançon; Pauline
Vandendale à Hougaerde.

Juillet. Vents d'est, de nord et de sud-est de variés, accompagnés de chaleur excessive et de fièvres intermittentes, rémittentes, continues; chez quelques sujets diarrhée, même durant longtemps; tendance à revenir le caractère intermittent à la fin; une apoplexie affreuse termine la scène.

Tout le commencement de ce mois a aussi marqué par une chaleur très vive; orages violents le 5 août suivi de pluies abondantes qui ont ramené la convalescence dans la constitution sanitaire; cependant toujours même type. J'ai vu un cas remarquable d'erysipèle ambulant chez la femme Dantout V. de Beaubassin: après un repas copieux le 8 août elle eut un accès de fièvre bien marquée, avec accompagnement considérable, vomissement; on craint le soir; je devance un vomitif; on n'ose pas le donner, à cause de la faiblesse survenant à la femme; je la trouve le lendemain vers midi, offrant encore de la fièvre, langue comme enduite, face empruntant le trouble cérébral; je donne le vomitif qui opère bien; je n'attendais aucun accès de fièvre pour le lendemain; mais le surlendemain 12 août je la trouve comme fièvre comme; un erysipèle simple s'était déclaré à la partie inférieure de la jambe droite. C'était donc une véritable inoculation d'erysipèle qui ont mit donné mais dans à l'état de fièvre. — Vents le 20 août orages pluies abondantes jusqu'au 26; vent du nord. toujours affections rougeoles, gastro-intestinales, ainsi que la tendance à l'éruption de la rougeole, suite de la vaccination (sans doute une rougeole bâtarde). Depuis août jusqu'à mi-septembre grands orages, pluies, vents d'est et sud-est; toujours affections rougeoles gastro-intestinales, angines, conjonctivites, bronchites fréquentes, variées, gastriques, gastro-intestinales,

Meldert — Willebringen. — Caspers Conrad
Guill. St. Remy. — Willot Barthelemy fils.

Jeanne Grenville de Lannoij.

La première Dentelle de Bruxelles, exécutée
par Sophie Hamar épouse de M. Wolf.

Michiels d'Ivoy avec — Jacques Joseph
Van Zuylen à Meldert.

Jacques Stapel Pr. Jos. Thérèse Baronne
du Couroult, fille de Philippe Joseph, Comte
Dominé de Willebringen.

affection cérébrale, rendu attentif chez les enfants, me mena à l'examen, chez les adultes mort par l'examen appelle femme, que d'abord j'avais pris pour un simple rhumatisme musculaire de la tête, malgré une retraction douloureuse de la bouche, les symptômes d'angine augmentant du + en + (15 jours), éruption cutanée semblable à la gorge, épanchement, aux parois, conséquences, abcès dans la bouche, à la gorge extérieurement. La généralité maladies jusqu'à présent ont un type général : angine un caractère spécial : asthénique. Ainsi de St que la même affection règne à Jodoigne, elle paraît prendre un caractère typhoïde prononcé. Trois personnes ont succombé, entre autres une dame Albert, chez laquelle avait une fille qui est de guérit. Cette fille atteinte rétablit fut remplacée par sa servante Catherine, qui fut atteinte à son tour, et offrit tous les signes propres à une angine typhoïde. (2 obs.)

Vers le mi-octobre j'ai vu le nommé qui l'examen d'Walhain d'abord retiré en convalescence de Bruxelles, où il avait fait 5 semaines d'hôpital pour un typhus, disait-il. Or il offrait encore les symptômes de cette affection angineuse, qui règne dans nos environs. Il me dit qu'il en entourait plusieurs à l'hôpital atteints de la même affection ; que beaucoup perdaient abondamment de l'eau par le nez ; que chez d'autres il survenait une tumeur forte à la gorge ; que ceux-ci succombaient vite. Ce sont bien là tous les signes que j'observe depuis que tout dans nos environs, toujours avec une certaine intermittence à la fin. Le caractère ataxique adynamique de cette affection scarlatine sans éruption prouve, me paraît-il, de la grande affinité entre les affections éruptives et la fièvre typhoïde ou typhus. D'ailleurs la constitution médicale régnante influe sur toutes les affections pathologiques, j'en ai vu, chez la même femme, passer du pourpre à l'érysipèle. Cette femme atteinte d'une sorte pleuro-pneumonie simple à droite dut être soignée à la reprise. Vers le 6e

Leopold Flamand de Lumay, fils de la
Cse d'Overlaer.
Philippine Camille du maréchal de Bassompierre.

Jacques Henri d'Oyenbrugge, Joseph Vandenbroeck
de Kerckhove.
Jacques Van Eyck de Pitthem, Angelique
Prudence d'Yve Vanderstraeten, Philippine Cattoir.

Le médecin Delcourt a sympathisé à cette réception
le 2 novembre.

Jean Arnold Comte d'Overlaer.

Jour de la réception qui continua d'offrir tout-
à-coup un air de renaissance printanière; malgré
un même froid que le précédent dans le côté affecté
au levant air-je pris à diner le sulfate de quinine
à 16 grains; le 7e jour il y eut visible
réaction complète de toute réaction au 8e.
Vers fin d'octobre m'offrit 7 jours de V. page 165.
Sections pertinaces, fièvre chaleurs, soubresauts
tendineux, Marianne Van Eyck.

Notice sur le Citrate de magnésie et sur une nouvelle eau purgative dont ce sel fait la base.

En faisant des expériences sur les sels de magnésie, M^r^ Roger D. labarre fut amené à cette remarque; que le citrate de magnésie se dépourvu de la saveur amère et désagréable qui caractérise tous les sels solubles de cette base.

Le citrate de magnésie peut être obtenu de 2 manières: on peut le préparer soit en décomposant le sulfate de magnésie par le citrate de soude, soit en saturant une solution d'acide citrique par la magnésie ou l'hydro-carbonate de cette base.

Si l'on prépare le citrate de magnésie en saturant une solution d'acide un peu concentré, cette liqueur d'abord fluide et transparente se prend instantanément en une masse très dure et adhérent fortement aux parois du vase dans lequel la combinaison s'est faite.

Lorsque l'on a l'un des 2 moniers, le citrate de magnésie est un sel blanc, pulvérulent, insipide, donnant au toucher, fraîcheur que la magnésie, soluble dans l'eau à l'aide d'un léger excès d'acide. Cette dissolution a une saveur légèrement acide qui n'a rien de désagréable.

Pour faire prendre le citrate de magnésie l'auteur a proposé les formes suivantes:

Formule d'une nouvelle eau de Seidlitz à base de Citrate de magnésie, agréable à boire:

(N° 1 à 50 grammes.)

Citrate de magnésie ——— 50 grammes
acid. citrique ——— 2 ———
Sirop simple ——— 125 ———
alcoolat d'oranges ——— q. s. pour aromatiser
Eau chargée d'acid. carbonique q. s.
pour une bouteille d'eau minérale ordinaire.

(N° 2 à 50 grammes)

Citrate de magnésie ——— 50 gr.
acid. citrique ——— 2 1/2 ———
Sirop simple ——— 125 ———
alcoolat d'oranges q. s. pour aromatiser
Eau gazeuse ——— q. s. pour une
bouteille de 75 grammes (75 centilitres)

---

ou bien

Faire dissoudre dans l'eau bouillante la quantité de citrate neutre de magnésie que le médecin a prescrite, filtrer la solution, la verser dans une bouteille de 75 grammes, dans laquelle on aura préalablement pesé 50 gr. de sirop de sucre, aromatisé avec un peu d'alcoolat d'oranges, ajouter après refroidissement 4 grammes de bicarbonate de soude en poudre et 4 grammes d'acide citrique également pulvérisé, et remplir ensuite avec de l'eau.

Papier d'Albespeyres

Pour l'intitulé de la Dédicataire, inventé par Albespeyres, pharmacien à Paris, simple, daté, très fin, adhère aux conditions du Dédicataire, ne déteint jamais, procure constamment aux papiers blancs une pureté inaltérable. Pour renseignements au fondement des Dédicataires, M. Albespeyres a préparé des congrès de papier Grenoble et des Grand-Bras en gomme de Cadix. Dépôt par M. Bruneau-Lambert, pharmacien breveté du gouvernement, rue Taitbout, à Paris.

Manuscrit dans le Chiendent

On a trouvé dans le Chiendent l'existence d'un curieux manuscrit, crit tellement aiguilles. Mr Walker a reconnu que c'était de la ramonille corps peut contribuer aux propriétés de cette racine si employée en pharmacie.

Carbonate de magnésie

La prédilection de Mr Rozé-Delabarre, le notaire de M. Mialhe, nous ont porté à nous demander si le carbonate de magnésie ne pourrait pas être substitué au citrate. En effet, ne dût-il pas, après d'avoir, d'après d'ailleurs sensible, il restait à constater son action purgative.

Limonade magnésienne

par M. Mialhe

Magnésie calcinée	8 grammes
acide citrique	26
eau	900
Sirop de limons	30

Versez dans un grand verre d'argent la magnésie, l'acide et l'eau, agitez la dissolution à

140

Journal de Chimie medicale

idem

Journal de Pharmacie A. de Chimie. V. p. 127.

150) Poids de la Chaleur, en agitant fond en bas, filtrez le liquide tout chaud et reculez-le dans la bouteille même qui doit contenir la limonade et dans laquelle on aura mis préalablement les 2 grammes de sirop d'écorces d'oranges, touchez et agitez.

Préparation du Sirop d'asperges par M. Cressat.

Enlevez les petites branches de l'asperge, ouvrez les petites qui seront pelées et coupées, prendre le suc et le laisser pendant un jour à une température convenable afin de laisser s'établir une légère fermentation; au bout de ce temps filtrez et ajoutez à la liqueur les deux tiers de son poids de sucre.

La fermentation légère a pour but de dégager le sirop de la mucosité, de l'albumine végétale d'une partie de la matière colorante et de la substance azotée.

Hypertrophie du Cœur avec anévrysme

La femme Degré d'Authoin portait depuis longtemps les symptômes d'une maladie du cœur; enfin elle a pris un grand développement vers le mois de mars 1842; une hydropisie s'est mise: j'ai employé inutilement tous les diurétiques. Le médecin Lavieux l'ayant vu (1er avril) conseille à l'intérieur, apparemment parce que des accès d'asthme survenaient de temps à autre:

℞. eau mellis ℥ iv
— menthe ℥ ij
tinct digitale ℈ 5
éther sulf ℥ j
sirop vulvaire ℥ iß

Faites. ℞ tinct sulf ℥ ij
— digit ℈ 5.

152

Répertoire de pharmacie.
Journal de pharmacie d'anvers
Juillet 1842

Lithotritie.

M.r Ch. Philips, Chirurgien Belge, vient de proposer à l'institut un instrument au moyen duquel il se propose de remplir les pierres de la vessie et de les extraire sans produire des frottements auxquels quelques uns qui produisent de grands désordres après que l'on a fait la lithotritie.

L'instrument de M.r Philips saisit la pierre à un courant galvanique en même tems qu'elle est par un courant chimique continu qui entraine les parcelles de la pierre à mesure qu'elles se détachent par le courant galvanique.

Voici les avantages d'un pareil instrument de M.r Philips:

1°) Une opération de désagrégation des pierres de la vessie au moyen d'un courant galvanique uni à un courant chimique continu.

2°) L'action seule du courant galvanique indisposant, parce qu'elle exige trop de temps et parce que la pile doit être trop fortement chargée.

3°) Par l'action continue du courant chimique on peut très facilement la désagrégation de la pierre, mais on a trouvé qu'il en résulte, par le courant électrique de l'instrument, les granules qui ont été détachés de la pierre.

4°) Sans l'influence des courants précédents pendant 30 ou 40 secondes, les couches extérieures des pierres les plus dures deviennent friables et se laissent très facilement broder.

5°) Les pierres d'apparat de champ et meurtrières à l'action des courants.

6°) Par les moyens de la pratique, les pierres divisées en pierres attaquables ou non attaquables, et en pierres attaquables et non attaquables.

7°) Le diagnostic de ces 2 classes est facilement établi par un moyen de l'acide sulfurique.

8°) Les courants chimiques composés d'un demi gramme de potasse sur 200 grammes d'eau distillée, et d'un gramme d'acide sulfurique sur 100 grammes d'eau distillée, sont sans action sensible sur les os.

Pharmacologie Chronique.

Mme C..... de Gustroff atteint de la manie chronique et en même temps de l'angine rognante, y a lui fit faire d'abord des injections avec la solution de Nitrate d'argent; mais non fraîchement preparée; ensuite l'auteur lui fit prendre la pilule de Copahu. Son angine prit plus d'intensité; je m'y opposai à la cautérisation d'abord; ensuite dès que l'état inflammatoire le permit, je lui donnai la potion de Sulfate qui parut l'avoir dissipé entièrement, mais il y eut rechute je ne sais par quelle cause; il fut alors question une dernière fois, qui lui prescrivit:

℞ Acid Iodic ℈ ß
Bals Copahin ℥ ß
Tinct Cubebar ℥ij
Mellis rosar ℥ij
M. f. electuar.
℞ Melaul Mo xij Signa. Unit. ij

Hostiel

Pharmacie militaire.

La femme Carbonel de Mlle de Villeneuve, souffrait d'un mal de dents: son fils était resté en Arabie atteint d'ophthalmie militaire: il l'avait transmise à sa mère à 2 jours: je la vis entièrement rhumatisée et la traitai en conséquence: elle guérit mais revint tous les ans; cette année-ci sous l'influence de la fièvre angineuse régnante elle reparut de nouveau, chez la mère et le fils: je leur prescrivis des purgatifs: entretemps la femme

A la fin le mettre avec une solution de Sous-
nitrate de Bismuth liquide ; une cuillerée à
café dans une demie cuillerée d'eau.

En prendre 4 fois par Jour gros comme une
noisette dans une hostie.
Prendre que Lanthier regarde comme infaillible.

157

Fait par Madame Thérèse Marie Hainion de Lorient, qui a toujours été persuadée que c'était de là que venait la source du mal, et propose aussi de la sulfate de soude ainsi que l'argument suivant.

Ty adorgrement 3 s
Précipité rubr. 3 j
Cuthie — — 3 s

Mêlez.

Et mettre 2 fois par jour la grosseur d'une tête d'épingle dans chaque coin de l'œil de grande douleur particulière, une seule fois.

Métal fusible de Darcet

d'après Virey

Faire parties égales de bismuth
on fait de fondre ensemble:
8 parties de bismuth
5 parties de plomb
3 parties d'étain

Inhalation ammoniacale pour combattre l'ivresse

On sait qu'on emploie contre l'ivresse l'ammoniaque à la dose de 10 à 12 gouttes dans un ½ verre d'eau sucrée.

Nous avons trouvé + efficace à l'Hôtel Dieu, où l'on apporte des ivrognes ramassés sur la voie publique, de leur donner sous le nez à la précaution pendant quelques minutes un flacon plein d'ammoniaque liquide.

Répertoire de pharmacie

Journal de Pharmacie d'Outre-Mer
Septembre 1957 fs 260

De l'Empoisonnement

Par les Végétaux ou leurs principes immédiats en général, par l'opium ou la morphine en particulier

Par M. Ch. Flandin.

Dans une thèse M. Flandin a lu à l'académie des sciences de Paris un mémoire, divisé en 2 parties.

Dans la 1re, après avoir rappelé que la Chimie a aujourd'hui à peu près épuisé toute la question des poisons végétaux, et bien distingué les poisons végétaux proprement dits d'avec les poisons animaux, l'auteur propose pour cette recherche deux nouveaux procédés d'analyse, l'un et l'autre fondés sur ces deux faits d'expérience, à savoir: 1° que les principes immédiats des végétaux, de nature organique, tels que la morphine, la narcotine, la brucine, la strychnine &c, ne sont pas décomposés en contact des matières animales à la température ordinaire et à l'état naturel; 2° que l'ammoniaque précipite de leurs dissolutions acides les alcaloïdes végétaux, quels que soient la proportion des principes &c &c

---

Hydropisie générale

Le nommé Marianne Figeon de Marie-Joseph, atteint depuis 9 mois d'une hypertrophie du cœur, offrant complètement l'hydropisie. Entré pour M. Bouquet à Godogne. Elle allait toujours en empirant. Je la vis à Couvin: palpitations du cœur et bruits de souffle fortement prononcés; les battements des 2 jumeaux fort engagés; anasarque général. Je fis une injection au dos du pied droit, le + tendu. Je lui prescrivis les pondres suivantes: nitr pot ogr viij

Tabac dig dr ogr ½

— scill ogr ij

F. pulv tal N° xx 6. de die.

Elle urina copieusement; en peu de jours l'œdème avait disparu; le pouls devint calme et

160

Journal de Pharmacie d'Anvers
Septembre 1847. p. 458.

régulier, les poumons dégorgés, et l'appétit bon. Le lait en précipité abondant, la guérison et convalescence en vue.

Tumeurs Scrofuleuses

Le médecin Dr Wilde a examiné à la Salle souterraine de l'Hôpital, Sr de Conchet d'Angoulême, de la paroisse de Soubrevard 2 fois le jour après l'eau salée et bien réchauffée à un bain-marie après. — Mr Sorbet de Jodoigne à sa mère, il étoit, dit-il, nécessaire sortir à ses dépens un morceau d'flanelle pour en faire cesser les douleurs, dit-il.

Accouchement extraordinaire

La femme du Sr Ferdinand Marrigue, employant la ferme de Vidal à Limoges, après avoir 3 enfants jumeaux, accoucha le 18 juin 1845 de 2 jumeaux, qui survécurent, en 9bre 1846 Elle mit au monde un enfant avec bec de lièvre double, absence de l'os du palais et fente, et de l'anus, qui s'ouvrait dans la vessie, dans cas rare de l'urètre donnant passage en même temps à l'urine et aux excrémens: Cet enfant succomba à une angine gangreneuse régnant à Limoges, après avoir langui de 11 mois. Enfin cette même femme s'est accouchée de 2 autres jumeaux bien portans le 10 9bre 1847. Elle a deux mois aujourd'hui 28 mois.

Un Chirurgien Français, regardant le typhus comme une vraie fièvre éruptive, la traite par les purgatifs répétés, comme purgatif: il donne l'Hydrargyre minéral, un opiat avec 2 onces de mercure à la dose de 3 à 4 grs. par jour.

Le typhus, ou fièvre typhoïde, se montre souvent à la ferme de Vidal après un automne pluvieux précédent un hivernage général

Lorient, en Canabet, chez Gérard le Tailleur.

Typhus

On n'avait, on avait jamais le typhus ; on ne peut que s'imaginer de quoi il s'agit ; et encore n'est-ce pas dans cet état qu'on peut agir ordinairement ; ordinairement, à la 1re période il n'y a plus rien à faire que de laisser agir la nature. Dr Villè

L'association du typhus avec les lésions cutanées, a donné aussi lieu à un certain observations faites dans le courant de 1847 ; pendant plus de trois mois nous avons vu régner une espèce d'angine accompagnée d'un bouton d'éruption cutanée, qui fut suivie d'une sorte de convalescence ; tantôt on a pris tout d'une fois le caractère, et tantôt pris un tout une vraie réaction typhoïde comme à Gudrigne, ce qui est arrivé.

Oxyde de cher les Phthisiques.

Oxyde d'antimoine cruel gr. viij
Mellé rodoré Ziij

En toucher les ophtalmies avec un plumaceau de Charpie.
On peut remplacer l'oxide par le Carmin.

Le docteur Watson préconise l'usage du tabac comme un préservatif contre le typhus.

Pour faire prendre des Sangsues, on prend un peu d'huile fine avec sucre, dont on enduit la partie, et elles prennent de suite

---

Choléra.

Un médecin de Marseille, nommé Carvo, dit avoir employé sur lui-même avec succès les inhalations d'éther sulfurique contre le Choléra. D'autres journaux paraissent le confirmer

---

Nitrate d'argent.

Mr Gorgen, médecin à Clermont-Ferrand, a constaté dans sa pratique un fait très important pour la Chirurgie : c'est l'efficacité de la dissolution de nitrate d'argent cristallisé pour combattre la prédisposition purulente des plaies. Il lave d'abord la surface de la plaie avec de l'eau pure, et la bande immédiatement avec un plumasseau trempé dans une dissolution contenant un dixième en poids de nitrate d'argent.

L'étude du mode d'action de cette dissolution l'a conduit ultérieurement à l'employer dans tous les cas de plaies récentes, non seulement pour prévenir la suppuration, mais même pour hâter la cicatrisation. Les conclusions de son mémoire sont :

Chez Alexandre Gerard

L'apothicaire à la Cour de Lorraij

Observation 30 8bre 1847

Mr Warnau me parla de cet comme d'une nouveauté le 10 avril 1850

que la dissolution de nitrate d'argent appliqué sur les plaies n'ait pas pour effet de produire, qu'elle supprime tout danger d'hémorragie ; qu'elle s'apporte aux accidents de résorption purulente ; qu'elle amène dans peu de jours à leur surface une suppuration franche et légère ; enfin qu'elle diminue de moitié la durée de la cicatrisation.

Constitution médicale. V. p. 115 et 161.

Le 2e quinzaine de novembre a marqué par un temps généralement printanier, sauf l'abondance de brouillards ; les maladies tendant à revêtir un caractère de + en + asthénique, l'diminution de la tendance à la pituite se remarque dans les vomissements, jaunes d'abord, chargés, bilieux, toujours fièvres muqueuses, catharrales ou bilieuses avec tendance + ou - typhoïde, avec ou sans diarrhée ou delirium, quelquefois aussi gagnant une marche régulière à la fin ; d'autres ont adopté une marche lente dès le début, quelques fièvres lentes dès le début, quelques fièvres lentes (Sœur Marie Lundi de la Conception, la femme du maréchal de Laeken). A Ghlin et St Remy j'ai observé un cas d'hydrocéphale aigu chez la petite fille de Constant Bourguignon, cabaret, enfant de neuf à huit ans ; fièvre typhoïde au cas de variole chronique avec paraplégie presque complète se produisant à Bougarabe chez Joseph Dalla, cabaretier à la place. Des phlegmons affectant nombreux, douloureux, fluctuants, et subséquemment périodiques. — Dans la 2e quinzaine de novembre, temps toujours humide, pluvieux, les fièvres typhoïdes se déclarent de + en +, à Ghlin, Bougarabe, Obrechies, Baelen, Villerbinne. J'ai appris que chez une voisine de la Belle Vierge, dont le père devait être atteint d'une fièvre typhoïde à Leuze, était retenue au couvent depuis quelques jours après sa rentrée, le samedi 27 qu'une pensionnaire était prise d'accidents identiques à l'épigastre et les hypochondres avec vomissements

à Lemoy Adolphe, fils de Barbe Wirij, ayant eu dès le début une forte diarrhée: à Mr. Ch. St Remij la femme d'un notaire d'Arlon, caractère bilieux, affect. erésipèle de la face, la même que la Dame Boiselot d'Arlon: à Neufchateau chez Henri Bollen à Ospelt chez Henri Fire, à Villebring au chez Pierre Rodange.

Adolphe Van Dicht d'Hungarie, où 1°) angine 2°) erésipèle à la face 3°) Excitation cérébrale forte 4°) collapsus. — à Ospelt chez Marechal, Père Epi

Samedi, réaction fébrile forte ; langue sèche, rouge absolue, délirement — Le lendemain dimanche, dans le soir du dimanche, signes de mort dès l'entrée de la tête, comprenant des vomissements, projection de sang dans une seringue ; cataplasmes. Le lendemain mardi ; arrivée de M. Cruveilhier à midi ; soignée de 8 amis ; sang en peu abondant ; épistaxis abondante par la nuit suivie d'hémorragie + calme ; délire maniaque, agitation : mauvais visite de sur[illegible] déjà le vendredi tout réaction fébrile avait cessé : elle persistait encore le jeudi 29 mars Crachats de sang noirâtres — Joséphine Paul Dictionnaire, entrée Guérin, qui dans le début avait présenté un exanthème à la face, et qui avait eu hépatisation cérébrale des plus prononcées succomba le 21e jour de la maladie, 4 ou 5 jours avant la mort, il lui était venu une hémorragie intestinale, que les médecins de Godainne ont rendu remarquée chez plusieurs malades à la fin de l'épidémie (Bouchut). L'abondance de la sueur a été constante dans le début, jamais à la fin de la maladie ; cependant elle paraît être moins abondante dans les cas graves. Les râles sous-crépitants se sont rencontrés dans la gorge. Elles ont remarqué aussi que les malades les + violemment atteints, offraient dès les premiers jours une série de symptômes nerveux, étonnants effrayants, avec absence des signes ordinaires (typhus cérébral). Le mois de décembre 1re quinzaine, nous offre une foule d'affections catarrhales, muqueuses, diphtéroïdes, pneumonies, diminution dans le caractère typhoïde. M. Paris de Godainne, grande présente un asthme organique, depuis dont il a une lésion organique du cœur, que j'avais entrevue depuis longtemps. Le médecin traitant de Godainne avait cru y voir une hydropéricarde : tous les symptômes nerveux ont disparu dans l'influence de la diminution aux calmants, et au vésicatoire. — Dès le 20 décembre grande sécheresse jusqu'au 15 janvier, interrompue pourtant, très grave chez les enfants de Villard

Les journaux de Rheims annoncent une épidémie de grippe maligne en Russie, qui pourrait bientôt se porter sur l'Europe comme épidémie.

à Reims parmi les enfants ; à Sillery parmi les Pierrots, un cas de Croup chez lequel on a eu recours à l'intervention mort

Le chlore n'est pas le contre-poison des arsénites, et ne peut pas être proposé comme tel, parce qu'il est lui-même un agent délétère, et qu'en toxicologie il est de règle de ne jamais combattre un poison par un autre poison.

Journal de Chimie médicale.

Sur la valeur relative de l'hydrate de sesqui-oxyde de fer et de la magnésie comme contre-poison de l'acide arsénieux par M. J. B. Casaseca

Sachant que les arsénites insolubles agissent comme poisons lorsqu'ils sont ingérés depuis quelque temps et qu'on empêche les vomissements de venir, j'ai pensé que cette action toxique tenait à une cause qui déterminait la solubilité de l'arsénite; et me fondant sur la propriété connue du chlorhydrate d'ammoniaque de redissoudre facilement l'arsénite de chaux, j'ai cru qu'il en serait de même des arsénites de fer et de magnésie.

On sait que la muqueuse muqueuse des tubes digestifs sécrète un liquide très riche en chlorhydrate d'ammoniaque, et j'ai pensé même d'une manière assez probable que si les arsénites insolubles, soit pour les empoisonnements, n'étaient tout ou partie de l'acide arsénieux, déterminaient alors l'empoisonnement par l'absorption du toxique, car il est démontré en physiologie, que l'absorption n'a lieu que sur des corps dissous.

Dans le but de jeter quelque lumière sur la solubilité du sel ammoniacal chlorhydrate d'ammoniaque à l'égard des arsénites insolubles, et sur la valeur qu'on pourrait accorder à leurs bases comme contre-poisons de l'acide arsénieux, j'ai été chargé dès l'année dernière, M. Perdomo, préparateur de mon cours, à l'école de Pharmacie, de précipiter par l'arsénite de potasse des dissolutions de sels de chaux, de magnésie et de fer peroxydé, et

Mr Mialh. V. Journal de Pharmacie
d'Anvers, 8bre 1847 p. 496.

id Oulme p. 498.

1771 à faire compte de la quantité de Solution concentrée de Chlorhydrate d'ammoniaque nécessaire pour rendre chacun des ordinaires susdits : il a vu, toutes choses égales d'ailleurs, qu'il fallait employer pour les redissoudre, une quantité de Solution saturée de Chlorhydrate d'ammoniaque équivalente à :

115 parties pour l'ordinaire de champ ;
330 — — de marais ;
600 — — de fer.

La coagulation de cette triple expérience comparative s'étant faite dans l'obscurité, comme l'absorption étant un fait intéressant de la famille de la solubilité du sel dissolvant, il est évident que l'emploi de Chlorhydrate de sesquioxyde de fer, comme substitut de l'acide arsenieux, doit être préféré ; à la condition, cela va sans dire, qu'on fasse les mêmes quantités de poids chaque fois de substitution.

Choléra en Russie

Dans un village de Russie, où il y avait 40 malades atteints de choléra, aucun n'est mort, et ce résultat a été obtenu par les moyens suivants, employés à l'origine même de la maladie ; cataplasme à application de cendre chaude sur le creux de l'estomac et autour du corps, frictions des pieds et des mains avec une drap de laine et des brosses, et puis bain de corps avec de l'eau de vie. Après cela, on administrait aux malades des potions de thé bien chaud, avec quelques gouttes de forte huile de menthe, ou même des potions d'infusion de menthe ; puis on les enveloppait avec des couvertures, des fourrures et des couvertures, pour provoquer la transpiration aussi vite que possible.

Iodure potassique avec mercure métallique

La plupart de ceux qui se sont servis de l'iodure de potassium dans la préparation de mercure métallique, finissent toujours par remarquer que le mercure ne devient pas parfaitement

obdr. Nalewa 13 gl. 1847.

173) administration de substances ; mais nous ne pouvons partager leur avis. Ce n'est pas parce que l'usage des substances est incompatible pharmacologiquement parlant, qu'elles doivent être thérapeutiquement ; il s'ensuit que l'on doit en pareil cas consulter surtout la thérapeutique et en déduire les indications ; car la principale chose à rechercher est d'obtenir de bons résultats. Tels et tels que l'on obtient en administrant l'opium aux sels ammoniacaux, l'antimoine aux sels de bismuth corrosifs. &c.

C'est surtout aux pharmaciens et aux chimistes à faire des pommades ou à diminuer pour autant qu'il soit possible l'incompatibilité de contact et non point à traiter la question thérapeutique.

S. K.

Pommade de Goa ou (Dysbacmizeremm)

Excellent antiseptique. Pommade d'un belle couleur rose claire, très légère et propre, amène une suppuration très abondante et louable, uniforme, que elle qui résulte ordinairement des autres pommades et qui est très légère. Voici ses proportions :

Oxyde de zinc — 3/3 XIV S.
Cire blanche — 3/3 iss
Terre de Goa — 3/3 iv

Onguent propre à la pour la guérison
Goa ou gale chronique.

Dégagement dans l'atmosphère de l'acide cyanhydrique, absorption, saturation cyanurée : Synthèses : Série cyanhydrique accompagnée fréquemment de dissolvants, occupant particulièrement la région synipitale ; puis viennent les tremblements d'oreilles, les frissons, les blessements, enfin tout le cortège d'une véritable congestion cérébrale. C'est à tort de tout à fait à de contagi-

Extrait du Journal de Pharmacie
d'Anvers, Novembre 1867

idem

idem

178 Compliquée de phénomènes analogues à ceux de la
cité des pommes de terre, par le trouble que
l'introduction de quinine apporte dans les fonctions
de ces organes, et surtout, par irritation,
gastrique, respiration difficile, accompagnée
de battements et de pandiculations, conduisant
tient de la gorge, alternatives d'insomnie et
de somnolence.

Ville médicale

Empoisonnement par du suc de groseilles.
par Mr Dumont pharmacien à Bourgoin.

Le 16 juillet 1847 une fille voulant préparer une
soupe aux groseilles rouges, en écrasa une quantité
dans un vase de terre cuite vernissé à l'intérieur.
Par une autre occupation subite, elle abandonna les
groseilles jusqu'au lendemain dans le vase en terre
avec addition d'un peu d'eau. Dans la matinée
les groseilles furent portées à l'ébullition dans une
bassine en cuivre; le jus, bouillu ensuite dans une
grande poêle et remplie dans une casserole en terre
cuite, fut soumis à une longue ébullition après
y avoir ajouté du sucre, de la cannelle, de la muscade
et du riz. Après l'ingestion de cet aliment, des symp-
tômes d'intoxication se manifestèrent, consis-
tant en vomissements; un médecin appelé re-
connut bientôt que l'accident devait être attribué
à l'ingestion d'un sel plombique ou cuivreux; des vo-
missements abondants, bilieux, albumineux et muco-
sanguins furent aussitôt administrés.
Les symptômes d'intoxication se dissipèrent bien-
tôt, les vomissements furent continués
encore pendant quelque temps.
Ayant examiné le vase, qui avait contenu le liquide,
on trouva sur ses parois intérieures fortement at-
taquées et on fond de trouvait une grande quantité
d'une poudre blanche provenant de l'action

de l'acide sur le tannin. Le contact de la soupe avait une action rapide de caramelle, de sorte qu'elle suivait légèrement amère et astringente, l'acide étant séparé en partie.

On soumit cette soupe à des recherches diverses; j'en relatai :

1°) que le gaz de crocodilles n'était pas attaqué par la baudruche en cuivre, attendu qu'il ne fut pas possible de reconnaître la présence de ce métal.

2°) qu'il contenait au contraire fortement attaqué le papier terre cuite; et que c'est dernier phénomène pouvait être observé dans tous les cas où l'on constatait la présence.

3°) que, quoique la quantité de cette substance fut trop minime pour être déterminée d'une manière exacte, elle aurait cependant été suffisante pour empoisonner les personnes si des remèdes efficaces n'avaient été administrés à temps.

4°) qu'on ne doit se servir de vases en terre cuite vernissée qu'après beaucoup de réserve et qu'on peut facilement les remplacer par des vases en grès.

Journal de Pharmacie d'Anvers
Livraison de décembre 1847

J. 578.

Encre d'iode

M.r Boutigny a fait à la Société de Pharmacie de Paris, une communication sur l'encre d'iode, dont le public s'est déjà ému.

Lorsqu'on écrit sur du papier enrollé à l'amidon comme ils le font généralement, avec de l'iode en poudre délayé dans l'eau, on obtient de beaux caractères bleus; si le billet a reçu quelques gouttes d'eau sur un point, les caractères ont disparu comme par enchantement. Il a été de connaître ces faits pour n'être pas la dupe d'individus fripons.

Les papiers à timbres sont appliqués à cet effet la gélatine pour prévenir cette fraude.

Répertoire de pharmacie

Année 1848

Constitution médicale

Depuis le 20 une gelée, d'abord dure, puis fort vive, continue, vents variables, neige très peu abondante du 20 au 26 janvier froid très vif. Maladies nombreuses: affections des muqueuses, fièvre catharrale ou grippe régnante, bénigne chez les adultes, grave chez les enfans, mortelle chez les vieillards et chez toute personne atteinte antérieurement d'une affection chronique de poitrine, surtout d'hypertrophie du cœur. Elle se vit partout à la fois: insurmontable par quinine. Surtout dans les pieds: la chaleur, la diète, les sudorifiques, 99 fois la saignée et surtout le calomel ne réussissent pas.

Dégel au commencement de février; neiges abondantes; vents de midi et d'ouest, continuation des fièvres régnantes, accompagnées 99 fois d'éruptions, d'exanthèmes, rougeole, variole, phlegmons, ophthalmies, convulsions. Maintenant (6 février) les funérailles prennent un caractère épidémique, parfois typhoïde, assez rarement pernicieux.

Jeanne Lemaire du Courant — Jeanne Lefebvre,
Sa femme Gerard, d'Hazebrouck — Vve Vandenbempt, Ve
Godart, Ve Dazin de Lumaij — Jeanne Judith Debaque
d'Outchaud — Ve Mouvaux de Bast — Marie Leonard
de Godewaersvelde — Ve Hembert, Ve Hachemann
d'Hazebrouck —

Jeanne Colette, Jeanne Martha, Agathe Du Courant
Jeanne Marianne Martel, conduite par l'ignorance des
moins dont l'on a parlé lundy dernier il y a fait
foi Bon

Charles Joseph de Lannoy marié Dle Bte Jan
Thiers, fille Tanbour Major, Parroisse

179) Dans la 2e quinzaine de février, plaies
vent très fort, ouest-sud-ouest, engine pa-
lent, typhoïde à Lunay seul, prend la forme ai-
mangeuse: chez 9 gens fameux à l'intermittente
(28 février); 9 gens pleurésies; affections gast-
riques. Tous les typhoïdes de Lunay vont
bien sauf la fille Chambry qui donnait encore
ainsi; la fabricatrice ayant disparu, les filles re-
prennent naturellement un tremblement nerveux et
une forme petite de pouls. Cubébe n'aurait-il fallu insister plus longtemps sur
les femmes et même les enfants: elle est aussi
comme inoffensive; y a-t-il un avant dernier?
Dans la 1re quinzaine de mars, toujours plaies forts,
vents forts sud, sud-ouest, nord-ouest; affections
gastriques et rhumatismales, fièvre-pneumonies,
toujours même caractère dominant, angine bilieuse
faisant typhoïde à la manière typhoïde: 9 gens
demeurent alités (Emile Very de Lunay,
la femme Vaudubois de Bost, Louis Rouvy
de Prédevaux). Fin de mars, temps printanier,
chaleur assez forte: toujours angines bilieuses de-
viennent: caractère bilieux de + en plus prononcé
s'terminant chez 9 gens par le type intermittent.
2e quinzaine d'avril assez froid, pluvieux,
vents de nord, nord-ouest, ouest: angines erythémateuses
continuent. Dans la 2e quinzaine même temperature
plaies abondantes, même constitution médicale, 9 gens
pneumonie, rhumatismes articulaires, mauvais
mort précédant tous le caractère bilieux dominant
ouest: le sulfate de cuivre traitement et il
ne rend dit. — La 1re quinzaine de mai se remarque
par sa température chaude, orageuse, vents d'est
caractère de marbidité de + en + bilieux: rhumatis-
mes articulaires fixés intermittents. — Dans la 2e
quinzaine de mai, toujours chaleur forte, sans pluie,
vents d'est à nord-est mêmes fonctions; angines
bilieuses, rhumatismes surtout articulaires
fixés ou errants; toujours tendance intermittente.

La femme de Lic. Pin [illegible], d'avortement [illegible] il y a eu probablement [illegible] fond de [illegible] Alexis [illegible]

Hubert, chez Chev, Cultivateur, [illegible] à Lemaij maréchal Denison, vû une fille de Quest, de Sidon déjà fait 99 jours, A été [illegible] chez elle.

Joseph Limbourg A tous enfants de la femme Stad Francois d'hugues.

femme de Philipp. Bruyninx Ka de Willebringen; henri Frederic d'hayem — Pierre nyst de Lemmerde Elisabeth Schepens de Quaderbeurt.

Fs Bte Daniels de Quest St Remy, Victor Callaert D. Hubert + Cath. Catherine Van Zeeland — Jean Baptiste Vanmuldersdoig d'Engeland, 2 enfants chez le battier une hanche Hubert, paraissent avoir succombé à une maladie aiguë.

181) Dans la 1re quinzaine de Juin tems orageux, chaleur humide, pluies abondantes, vents de Sud et Sud-ouest. Angines, fièvres bilieuses, ictériques, rougeole: rhumatismes et musculaires particulières; hydrocéphale aigue chez les enfans. Dans la 2e quinzaine de Juin même constitution atmosphérique, même constitution médicale. — Le mois de Juillet a offert une température chaude, orageuse; temps couvert caractère muco-bilieux dominant dans toutes les maladies; caractère légèrement typhoïde, finissant le + souvent par insomnie intermittente. Dans la 1re quinzaine d'août offre encore la même constitution, sous laquelle on a + de tendance aux congestions cérébrales, apoplectiques simulées: Je vois un cas de congestion sanguine à Moulins, de même qu'un malheureux cas de fièvre puerpérale à Neuvy-St Remy chez Gabion. — Rien de particulier n'a offert dans la 2e quinzaine; assez temps variable, pluvieux; — La Constitution atmosphérique change au commencement de Sept.re; chaleur et humidité soutenues; maladies — nombreuses; je vois qq cas de scarlatine à Cunptich; hydropisies multiples des affections typhoïdes sont encore intermittentes: mais dans toutes il y a accompagnement de cette angine rouge; thermo.tre 25 degrés. Il faut surtout prendre de l'intérêt à l'approche de tems orageux, de la caractère d'affections catarrhales. Dans la 1re quinzaine de Septembre, même constitution médicale; diffuses hydropisies tendent à aggraver leur affection et de camphrynes de l'affection catarrhale se montre: les maladies gastro-intestinales dominent. La femme Chevé guérit. Bruchard me fit connaître pour une intoxication; le nommé Gauthier se paraît faire la même maladie en mangeant le 2e jour; grave. Probable qu'il a succombé à une infl. aigüe du péritoine. Considéré par un empoisonnement par une boisson: Chirurgical a vu la fille du Maréchal Barthelemy de Neuvy. — Dans la 1re quinzaine d'octobre tems variable, orageux, les affections typhoïdes se guérissent généralement en voie; cholérines, catarrhales, dysentériques; pour la une nouvelle typhoïde — — —

Le reu Jean Marcion d'Bourgogne; Ld enfant de Mortand de l'Eclude. Jacob Adam de Malbert. Enfant du marechal de Vieux Chateau, Mortand de l'Eclude Loud Deux morts par gangrenement au cerveau.

à Malbert continue chez Jacobsen, François Jacobs, Gilis, Edouard Jacobs, Schuermans, Hendrick Ide, Collaert Henri; à l'Eclude, chez Mortand; à Vieux Chateau chez Demol Joseph, Jacob Jacques Louis, Jacobs Jacques: à Villabrugen chez Brugeaud Victoire

Edouard Gilis, Henri Collaert de Malbert, Jacques Hyde, enfant du Tailleur d'Bourgogne

Soeur de Schuermans A Pierre Hallet tailleur.

Enfant de Machiel Jacobs Villabrugen mort.

Vanderbergen Mathieu A Jacob d'Oudenhove Ouvrier.

Femme de Guillaume Claes d'Outtehand, Fr. Gauthier, Marchand de Vaches mort.

Somme Report de Just. St. Remy

V. Page 201.

Des taches d'encre.

M^r Velpeau fait disparaître ces taches, qui résistent à l'eau chaude ou froide et à la savon, par les lotions avec du lait: ces taches sont dissipées toutes les taches d'encre sur les mains et celles qui salissent le linge.

Journal de médecine et de Chirurgie pratiq.

Moyen d'enlever du linge les taches et les marques faites avec de l'encre à marquer.

On humecte la tache ou la marque avec une solution de chlorure de chaux; au bout de quelques minutes les taches noires bleuâtres ou de brun jaunâtre prennent un chlorure d'argent incolore; mais, comme ce composé argentique se colorerait promptement par l'action de la lumière, on le dissout, en plongeant la partie du tissu tachée dans de l'ammoniaque ou une solution d'hyposulfite de soude et en lavant complétement après quelques minutes de contact avec de l'eau pure.

Hydrophobie.

M. S^t Lejeune de Dinkmont a dit guérir d'une manière certaine par les immersions dans l'eau froide. Son épouse qui souffrait depuis dix années de crampes de dents affreuses, a plus souffert depuis trois ans qu'un chien a coupé les cheveux ras, tout à la tête les cicatrices et les agenies avec de l'eau toute froide.

Journal de Pharmacie d'Anvers
Janvier 1848

idem

185

Quittance irrégulière

Mr Delsorte, âgé de 70 ans, supérieur du Couvent d'Issoudun, atteint d'une cruelle maladie. Il avait pris régulièrement à cette époque un bain de quatre heures par jour et il était soigné par les religieuses de la maison. Il avait un médecin ordinaire, Mr Bonnet, qui le traitait en conscience; Mr Bonnet, médecin de Mr Victor Hugo, était considéré comme un des premiers médecins de l'usage des eaux minérales. Cette fois Mr Bonnet était absent (21 mars); il y avait chez le malade 1°) Jacques, son domestique de confiance et de toute 2°) Jacqueline, nouvelle, sans instruction: deux femmes ordinaires, mon franchet, rien d'un. Le fils pris malade, ayant quitté avec le régiment: trouvé à Vatan sans abandonné. Mr Bonnet trouve très convenable: Valeur le régime au Carillon, petit lait (p. 2) 2°) application de linges chauds, étoupes, ouate 3°) eau gazeuse de Vichy en grande — on prend une pincée de Bicarbonate dans un verre à Champagne; on y ajoute une cuillerée à café de Sucre blanc en poudre; on boit de suite tant que l'eau soit pure ou citronnée que l'on avale en une ou deux fois et recommencer 2 ou 3 fois au plus dans la journée. C'est pour activer un peu l'estomac, et empêcher les nausées. Mr Bonnet, me dit-il d'un air très bien tous des mêmes semblables.

Les Vieillards meurent rarement des affections abdominales.

Traité de Simples choisis en faveur de
Mr Villard

Tourtelé de
Vattan

Mr Hubert ayant communiqué à Mr Tourtelé un
exposé de l'état de Mr de Sucre, répond en date
du 16 mars : que l'indication principale à la cure radicale
de ses fonctions qui y avoit ici été traitée par la prés-
tration de la Jalapette, par l'onguent apostolum et la con-
stipation : la cure de l'affection anginale et épidé-
mique, comprise toutes les maladies et accidents dou-

Rp. Bi-carbonat sod gr v
Sirop tart ℥ x

Rp Bicarbonat gr viij
Sirop tart ℥ x

Vient donner la cure le Jeune. Voici les indications:
Un lavement de jour en autre, composé de sel de
Nitre dissous dans un verre d'eau ou y ajoute une cuillerée
de sirop commun ; ordinairement après le de-
cubitus le ventre se vuide régulièrement et les effets
ordinaires sont le rétablissement de l'onguent.
Intérieurement : Deutoxyde d'azote de quinquina gros
par cuillerée toutes les 3 heures ; mais si dans
un cas fait rougir la langue, endurcir, admis
leur ramollissent, et la langue redevient pâle, rejet
qui engrisa au jugé à guérison — Sulfate de quinine ne
réussit pas. Contre la goutte Glauber et potasse

Cancer du sein

La femme Vanbuerchel de Godewaersvelde gagna au sein gauche une tumeur qu'elle attribua à un froid, il y a plus d'un an : elle était de faible constitution ; cependant tout fonctionnait encore bien ; j'ai vu (mars) règles, respiration bonne ; appétit suivi depuis 6 semaines environ ; tumeur, adhérente à la partie inférieure du sein, environ du volume d'un œuf de poule, immobile sur elle-même ; douleurs de temps en temps ; sein altéré (cancer altéré) ; j'y ai vu souvent appliquer un peu de crachat de cigare ; l'on a eu recours à Notre-Dame-de-Lorette, on a fait la neuvaine, on a mis sur la tumeur un scapulaire, on a fait des offrandes à la Sainte Vierge, on a fait brûler un cierge à l'autel de la Sainte Vierge, on a fait dire des messes, on a fait des prières, on a fait des pèlerinages, on a fait des aumônes, on a fait des jeûnes, on a fait des abstinences, on a fait des mortifications, on a fait des pénitences, on a fait des confessions, on a fait des communions, on a fait des extrêmes-onctions, on a fait des viatiques, on a fait des sépultures, on a fait des funérailles, on a fait des obsèques, on a fait des enterrements, on a fait des inhumations, on a fait des exhumations, on a fait des translations, on a fait des réinhumations, on a fait des réexhumations, on a fait des retranslations, on a fait des réréinhumations, on a fait des réréexhumations, on a fait des rerétranslations, on a fait des rerérréinhumations, on a fait des rerérréexhumations, on a fait des rerérretranslations, on a fait des rerérrérréinhumations, on a fait des rerérrérréexhumations, on a fait des rerérrérretranslations, on a fait des rerérrérrérréinhumations, on a fait des rerérrérrérréexhumations, on a fait des rerérrérrérretranslations, on a fait des rerérrérrérrérréinhumations, on a fait des rerérrérrérrérréexhumations, on a fait des rerérrérrérrérretranslations, on a fait des rerérrérrérrérrérréinhumations, on a fait des rerérrérrérrérrérréexhumations, on a fait des rerérrérrérrérrérretranslations, on a fait des rerérrérrérrérrérrérréinhumations, on a fait des rerérrérrérrérrérrérréexhumations, on a fait des rerérrérrérrérrérrérretranslations, on a fait des rerérrérrérrérrérrérrérréinhumations, on a fait des rerérrérrérrérrérrérrérréexhumations, on a fait des rerérrérrérrérrérrérrérretranslations, on a fait des rerérrérrérrérrérrérrérrérréinhumations, on a fait des rerérrérrérrérrérrérrérrérréexhumations, on a fait des rerérrérrérrérrérrérrérrérretranslations, on a fait des rerérrérrérrérrérrérrérrérrérréinhumations, on a fait des rerérrérrérrérrérrérrérrérrérréexhumations, on a fait des rerérrérrérrérrérrérrérrérrérretranslations, on a fait des rerérrérrérrérrérrérrérrérrérrérréinhumations, on a fait des rerérrérrérrérrérrérrérrérrérrérréexhumations, on a fait des rerérrérrérrérrérrérrérrérrérrérretranslations, on a fait des rerérrérrérrérrérrérrérrérrérrérrérréinhumations, on a fait des rerérrérrérrérrérrérrérrérrérrérrérréexhumations, on a fait des rerérrérrérrérrérrérrérrérrérrérrérretranslations, on a fait des rerérrérrérrérrérrérrérrérrérrérrérrérréinhumations, on a fait des rerérrérrérrérrérrérrérrérrérrérrérrérréexhumations, on a fait des rerérrérrérrérrérrérrérrérrérrérrérrérretranslations, on a fait des rerérrérrérrérrérrérrérrérrérrérrérrérrérréinhumations, on a fait des rerérrérrérrérrérrérrérrérrérrérrérrérrérréexhumations, on a fait des rerérrérrérrérrérrérrérrérrérrérrérrérrérretranslations, on a fait des rerérrérrérrérrérrérrérrérrérrérrérrérrérrérréinhumations, on a fait des rerérrérrérrérrérrérrérrérrérrérrérrérrérrérréexhumations, on a fait des rerérrérrérrérrérrérrérrérrérrérrérrérrérrérretranslations, on a fait des rerérrérrérrérrérrérrérrérrérrérrérrérrérrérrérréinhumations, on a fait des rerérrérrérrérrérrérrérrérrérrérrérrérrérrérrérréexhumations, on a fait des rerérrérrérrérrérrérrérrérrérrérrérrérrérrérrérretranslations, on a fait des rerérrérrérrérrérrérrérrérrérrérrérrérrérrérrérrérréinhumations, on a fait des rerérrérrérrérrérrérrérrérrérrérrérrérrérrérrérrérréexhumations, on a fait des rerérrérrérrérrérrérrérrérrérrérrérrérrérrérrérrérretranslations, on a fait des rerérrérrérrérrérrérrérrérrérrérrérrérrérrérrérrérrérréinhumations, on a fait des rerérrérrérrérrérrérrérrérrérrérrérrérrérrérrérrérrérréexhumations, on a fait des rerérrérrérrérrérrérrérrérrérrérrérrérrérrérrérrérrérretranslations, on a fait des rerérrérrérrérrérrérrérrérrérrérrérrérrérrérrérrérrérrérréinhumations, on a fait des rerérrérrérrérrérrérrérrérrérrérrérrérrérrérrérrérrérrérréexhumations, on a fait des rerérrérrérrérrérrérrérrérrérrérrérrérrérrérrérrérrérrérretranslations, on a fait des rerérrérrérrérrérrérrérrérrérrérrérrérrérrérrérrérrérrérrérréinhumations, on a fait des rerérrérrérrérrérrérrérrérrérrérrérrérrérrérrérrérrérrérrérréexhumations, on a fait des rerérrérrérrérrérrérrérrérrérrérrérrérrérrérrérrérrérrérrérretranslations, on a fait des rerérrérrérrérrérrérrérrérrérrérrérrérrérrérrérrérrérrérrérrérréinhumations, on a fait des rerérrérrérrérrérrérrérrérrérrérrérrérrérrérrérrérrérrérrérrérréexhumations, on a fait des rerérrérrérrérrérrérrérrérrérrérrérrérrérrérrérrérrérrérrérrérretranslations, on a fait des rerérrérrérrérrérrérrérrérrérrérrérrérrérrérrérrérrérrérrérrérrérréinhumations, on a fait des rerérrérrérrérrérrérrérrérrérrérrérrérrérrérrérrérrérrérrérrérrérréexhumations, on a fait des rerérrérrérrérrérrérrérrérrérrérrérrérrérrérrérrérrérrérrérrérrérretranslations, on a fait des rerérrérrérrérrérrérrérrérrérrérrérrérrérrérrérrérrérrérrérrérrérrérréinhumations, on a fait des rerérrérrérrérrérrérrérrérrérrérrérrérrérrérrérrérrérrérrérrérrérrérréexhumations, on a fait des rerérrérrérrérrérrérrérrérrérrérrérrérrérrérrérrérrérrérrérrérrérrérretranslations, on a fait des rerérrérrérrérrérrérrérrérrérrérrérrérrérrérrérrérrérrérrérrérrérrérrérréinhumations, on a fait des rerérrérrérrérrérrérrérrérrérrérrérrérrérrérrérrérrérrérrérrérrérrérrérréexhumations, on a fait des rerérrérrérrérrérrérrérrérrérrérrérrérrérrérrérrérrérrérrérrérrérrérrérretranslations, on a fait des rerérrérrérrérrérrérrérrérrérrérrérrérrérrérrérrérrérrérrérrérrérrérrérrérréinhumations, on a fait des rerérrérrérrérrérrérrérrérrérrérrérrérrérrérrérrérrérrérrérrérrérrérrérrérréexhumations, on a fait des rerérrérrérrérrérrérrérrérrérrérrérrérrérrérrérrérrérrérrérrérrérrérrérrérretranslations, on a fait des rerérrérrérrérrérrérrérrérrérrérrérrérrérrérrérrérrérrérrérrérrérrérrérrérrérréinhumations, on a fait des rerérrérrérrérrérrérrérrérrérrérrérrérrérrérrérrérrérrérrérrérrérrérrérrérrérréexhumations, on a fait des rerérrérrérrérrérrérrérrérrérrérrérrérrérrérrérrérrérrérrérrérrérrérrérrérrérretranslations, on a fait des rerérrérrérrérrérrérrérrérrérrérrérrérrérrérrérrérrérrérrérrérrérrérrérrérrérrérréinhumations, on a fait des rerérrérrérrérrérrérrérrérrérrérrérrérrérrérrérrérrérrérrérrérrérrérrérrérrérrérréexhumations, on a fait des rerérrérrérrérrérrérrérrérrérrérrérrérrérrérrérrérrérrérrérrérrérrérrérrérrérrérretranslations, on a fait des rerérrérrérrérrérrérrérrérrérrérrérrérrérrérrérrérrérrérrérrérrérrérrérrérrérrérrérréinhumations, on a fait des rerérrérrérrérrérrérrérrérrérrérrérrérrérrérrérrérrérrérrérrérrérrérrérrérrérrérrérréexhumations, on a fait des rerérrérrérrérrérrérrérrérrérrérrérrérrérrérrérrérrérrérrérrérrérrérrérrérrérrérrérretranslations, on a fait des rerérrérrérrérrérrérrérrérrérrérrérrérrérrérrérrérrérrérrérrérrérrérrérrérrérrérrérrérréinhumations, on a fait des rerérrérrérrérrérrérrérrérrérrérrérrérrérrérrérrérrérrérrérrérrérrérrérrérrérrérrérrérréexhumations, on a fait des rerérrérrérrérrérrérrérrérrérrérrérrérrérrérrérrérrérrérrérrérrérrérrérrérrérrérrérrérretranslations, on a fait des rerérrérrérrérrérrérrérrérrérrérrérrérrérrérrérrérrérrérrérrérrérrérrérrérrérrérrérrérrérréinhumations, on a fait des rerérrérrérrérrérrérrérrérrérrérrérrérrérrérrérrérrérrérrérrérrérrérrérrérrérrérrérrérrérréexhumations, on a fait des rerérrérrérrérrérrérrérrérrérrérrérrérrérrérrérrérrérrérrérrérrérrérrérrérrérrérrérrérrérretranslations, on a fait des rerérrérrérrérrérrérrérrérrérrérrérrérrérrérrérrérrérrérrérrérrérrérrérrérrérrérrérrérrérrérréinhumations, on a fait des rerérrérrérrérrérrérrérrérrérrérrérrérrérrérrérrérrérrérrérrérrérrérrérrérrérrérrérrérrérréexhumations, on a fait des rerérrérrérrérrérrérrérrérrérrérrérrérrérrérrérrérrérrérrérrérrérrérrérrérrérrérrérrérrérretranslations, on a fait des rerérrérrérrérrérrérrérrérrérrérrérrérrérrérrérrérrérrérrérrérrérrérrérrérrérrérrérrérrérrérrérréinhumations, on a fait des rerérrérrérrérrérrérrérrérrérrérrérrérrérrérrérrérrérrérrérrérrérrérrérrérrérrérrérrérrérrérréexhumations, on a fait des rerérrérrérrérrérrérrérrérrérrérrérrérrérrérrérrérrérrérrérrérrérrérrérrérrérrérrérrérrérrérretranslations, on a fait des rerérrérrérrérrérrérrérrérrérrérrérrérrérrérrérrérrérrérrérrérrérrérrérrérrérrérrérrérrérrérrérrérréinhumations, on a fait des rerérrérrérrérrérrérrérrérrérrérrérrérrérrérrérrérrérrérrérrérrérrérrérrérrérrérrérrérrérrérrérréexhumations, on a fait des rerérrérrérrérrérrérrérrérrérrérrérrérrérrérrérrérrérrérrérrérrérrérrérrérrérrérrérrérrérrérrérretranslations, on a fait des rerérrérrérrérrérrérrérrérrérrérrérrérrérrérrérrérrérrérrérrérrérrérrérrérrérrérrérrérrérrérrérrérréinhumations, on a fait des rerérrérrérrérrérrérrérrérrérrérrérrérrérrérrérrérrérrérrérrérrérrérrérrérrérrérrérrérrérrérrérrérréexhumations, on a fait des rerérr

Mr Lombart est venu la voir le mardi 4 avril ;
il a déclaré que c'était le vrai caractère, une
note sur la langue d'arabe vis-à-vis ; que l'opérer serait
raccourcir sa vie ; que les douleurs augmentent en employer
c'étaient les fondants palliatifs, poudre de ciguë en
cataplasme, jadis, jadis de pot-au-feu &c.

Sa grand-mère et l'aïeule de cette femme étaient
mortes d'un cancer ; tous les fonds et rognons
de la vessie

Bij Bonne Bij
soit ici mis en cette Bij bis
mettre sur Bij bis

1° d'y a l'intérieur, donner toutes les 2 heures
d'abord, puis toutes les 3 ou 4, une poudre
ci-jointe dans de sagie d'orge une cuillerée
d'eau froide. Ces poudres M.r Francois les a
reçu de Lyon. Elles contiennent 30 cent. de sulfate
de quinine, opium, camphre, extrait gommeux
d'opium, et camomille. 2° d'y mettre de la
moutarde à la région épigastrique dès avec le beurre
frais, de la farine, de la cigüe
de 20 en donner par la bouche une pincée de cigüe
à la fois, de préférence refroidie, et limonade
citrique, sirop de citron, limon, acide sulfurique
3° d'y donner les lavements à bouillon. 4° d'ici
en quelques jours prendre une cuillerée à café
de lait de la vache, d'une gélée de viande de veau
ou d'huile.

M.r de Sade a fait à 7 heures (2 avril)
une perte de 2 onces jusques vers
2 heures du matin; les vomissements étaient de
même nature; mais vers 4 heures il a
vomi + mal; sueurs froides; je le
vis vers 6 heures, j'ai les extrémités froides, traits
comme mortels, extrémités froides. J'ai fait
suspendre les poudres; j'ai fait réchauffer
les extrémités, administrer un lavement de bouil-
lon; a vomi il était mieux, et + encore vers le
soir; les douleurs épigastriques se réveillaient un peu,
j'ai fait appliquer des cataplasmes de farine
aux extrémités: on donne un lavement d'huile
d'olive. Le lavement de bouillon, les compresses
imbibées de vin chaud l'ont soutenu encore peu
de tout 24 heures: les vomissements de matières
noirâtres ne laissaient aucun doute
sur une perforation d'un ulcère de l'estomac:
la bouche ne fournissait qu'une plaie
aphteuse. Il est mort insensiblement dans
la soirée du 17 avril

℞ Tart. stib. alb. ℈ ss
Sub-carb. magnes. ℈ ss ℥ j
Aq. tot. menstrui q.s. ℥ j

Ft. Div. in part. æq. in Sach. xij Æquales
Un pourrait ajouter ensuite à Chaque prise
1/4 ou 1/3 de gr. de Calomel

191.

Tumeur enkystée

Le 4 avril 1868, me transportai avec Mr Lauthier à Lustrais chez la femme Pontreau Ursule de Gorges pour y voir l'enfant de Paul Mathieu, petit-fils de 8 à 9 mois, d'une tumeur cystique, située au pariétal droit à la suite d'une grande gastro-entérite, portant à la partie externe de la région pariétale une tumeur de la grosseur d'un œuf de poule, flactuante, de couleur rouge-bleuâtre, et ayant déjà fait entièrement une ouverture. Mr Lauthier fut d'abord de prononcer qu'il était une simple tumeur froide, ou un kyste renfermant une matière encéphaloïde, mais ayant reconnu la fluctuation, il proposa une ponction exploratrice, après avoir employé préalablement quelques jours d'onguent mercuriel en frictions. Il conseilla de renouveler la ponction au bout de trois jours.

Gros ventre - ascite effusion.

L'épanchement de l'ascite chez la femme à un litre par ponction ramena le gros ventre à sa grosseur naturelle; mais l'affection hydropique ne produisit alors d'une manière radicale complète.

Consomption pulmonaire

Fr. Ste Gemme, marin à Hennebont, dont déjà 2 frères étaient morts jeunes, atteint comme eux de consomption pulmonaire, traité par régime lacté sans alcooliq: traitement externe ordre de Wilde: régime lacté, légèrement excitant, comme nourriture: Gamme thé: Glace aux eaux. Vie à Rhin à Loire: mort le 27 mai.

Empaisonnement par le Calamel.

Un gronnier de Calamel pris dans une mixture de confiture de groseilles, causa la mort, précédée tous les symptômes de l'empoisonnement:

Mr Warren m'a dit après, qu'en ayant fait
scarifier, il s'en est écoulé effectivement une matière en-
cephaloïde, et que la guérison en a été radicale.

Dr Bl. en consultation à Hegly Lieu
avec Mr Cruveilhier : à propos de notre malade
chez le petit menuisier.

℞ Cent grains ℥ss
Camphre ana volat ℥vj
Ether Sulfur ℥j
Vjr contre une ℥ij

nement par le Sublimé. Ceci prouve combien on doit être circonspect dans l'ordonnance de la teinture du Carbonate, et combien il importe de ne l'administrer ni en trop forte dose ni renfermant un acide libre ou des sels calcaires et sur tout ammoniacaux.

Potion purgative au Citrate de magnésie

Fr. acide citriq cristallisé ℥ vij
sous-carbon de magnésie ℥ iv
Mettez dans un mortier de porcelaine,
ajoutez - Eau froide ℥ vij
Laissez opérer la réaction, puis filtrez et
ajoutez Sirop simple ℥ j
Son effet purgatif = à ℥ j de Sulfate de magn.

Avant ici la réaction pour être achevée demande au moins une heure: en outre l'eau employée étant dans la chaleur, depuis, la solution a un peut trop acide et le volume trop grand; dans ce cas modifier comme suit:

Fr. acide citriq cristl. ℥ vij
Eau bouillante ℥ ij ß
après dissolution ajoutez peu à peu
Sous-carb de magnés. ℥ iv + 20 gr.
Lorsque la dissolution s'opère, passez au
blanchet de toile et additionnez de
Sirop simple ℥ ij
Orge mondé ℥ j

Il y aici un volume de ℥ iv ce qui gêne, cette dose peut être facilement augmentée en un seul

Journal de Pharmacie
d'Anvers mai 1848

Journal de Pharmacie
d'Anvers Juin 1848.

Par Mr Eyssael, pharmacien à
l'hopital militaire de Bruxelles.

Préparation du pilulier de Blaud par Mr Chambrelent, pharmacien de Bruxelles

Sulfate de fer
Carbonate de potasse } aa p. e.
ou par voie de calcination du sulfate de fer, on le fait sécher à l'étuve ainsi que le carbonate de potasse pour enlever toute humidité ; on mélange exactement les deux sels en y ajoutant quantité suffisante de miel blanc pour en faire une masse pilulaire.

Obs. La gomme arabique, les pilules de Vallet ~~trop~~ sèchent.

Douleurs atroces.

Pierre Joseph de Louis de Hendrickx de Termonde souffrait depuis longtemps de douleurs très vives le long du bras droit ; il les avait tâché pour rhumatismes, pour lesquels il avait fait usage de différents remèdes, frictions camphrées, teinture, et sulfate de quinine, mais en vain ; les douleurs augmentaient insensiblement, et le bras menaçait de s'atrophier ; un fait des gens de Tirlemont, qui leur dit (d'après la mère) que cela provenait d'une chute, mais il est probable que la conduite répréhensible de la mère envers la victime a été que c'est plutôt un avertissement syphilitique, car les boutons dont les bras étaient couverts étaient syphilitiques et antidrophuleux ; cataplasmes, eau-mercurielle, iodures ; et selon elle toujours est-il qu'il a guéri comme encore un autre garçon portant les mêmes douleurs, et qui n'était soulagé en rien tout les médecins de Tirlemont.

Luxation spontanée.

Le fils d'Henri Vandermolen de Melsbroek, souffrait depuis la jambe droite ; il finit pour boiter complètement ; je l'ai vu boiter avec la même parfaitement rhumatisé ; ceux de Tirlemont l'ont vu, et tous ont que le membre était allongé ; qu'il y avait dans la région

Idem

Dans une lettre écrite à l'occasion d'une déclaration demandée pour la milice, M. Penny m'écrit qu'il a traité de ce genre tumeur pendant une ostite ou periostite dépendant d'une constitution scrophuleuse.

Le même cas s'est offert chez un enfant traité d'hydrocèle, à la suite d'une chute.

197 Fracture rhumatismale; il en contenait
un fer rouge

Fièvre Gastrique.

Charlotte Boisson, de Quet-St Denis, fut typhoïde, soporeuse, ayant perdu sur la fin un crachement chromé, signe de Coigne sur d'autres malades, s'accumule de la 4 mois de son troisième accouchement; le travail fut facile et rapide: le lendemain elle se porta bien et mangea du rôti, du chou rouge, le soir du lait caillé; dans la nuit du 6—7 elle gagne un frisson, des douleurs abdominales; je la vois le 7 vers 9 heures du matin: il y a suppression d'urine, douleur à l'hypochondre droit, région sur tout l'abdomen: la douleur croît à chaque instant; le pouls est vivement faible, fébrile; je lui fais appliquer des cataplasmes émollients sur le ventre et un [illegible] à l'intérieur. Dix heures après, diarrhée abondante, bilieuse, phlegmoneuse, fétide, douleurs abdominales, ventre ballonné, plus forte chaleur à l'hypogastre, respiration gênée, tendance aux défaillances; mêmes moyens, jusqu'à neuf heures: elle meurt. Le 9 au matin ventre + développé, douleurs + aiguës, borborygmes, légère diarrhée, 12 sangsues à l'hypogastre; cataplasmes émollients. A 3 heures, cadavre, sang noir et de consistance ordinaire. Son état était à peu près le même; pouls presque imperceptible: l'évacuation sanguine continuait toujours; on ouvrit la veine pour la saignée comme moyen de relever le pouls; j'y consentis à contre-cœur, me fondant sur la faiblesse constitutionnelle de la malade, et le caractère de la fièvre bilieuse-typhoïde régnante, et la faiblesse extrême du pouls. Cependant une saignée de 6 onces fut pratiquée; nous ne tardâmes pas à nous apercevoir que la couenne était chargée, et ne ressemblait pas aux caractères d'une méningo-péritonite franche: nous continuâmes les frictions mercurielles, le calomel à l'intérieur; dans la nuit elle eut des défaillances répétées, suivies de vomissements de matière noirâtre; légers mouvements dans la matinée du 10: couleur jaune-orange sur tout le corps, et fomentations opiacées sur le ventre; le ventre

Le baume de + en + ; j'y ai de la nuit
de 10 au 11 ; vers 11 heures 1/2 soir des sueurs
très petites, auxquelles on n'a pas cru devoir
arrêter : deux dernières n'avaient été appliquées
à l'intérieur des cuisses : ils agissent bien : hier
la abdomen de Selle : nous donnons l'huile de ricin
3 ij, point d'effet, nous administrons l'huile de ricin
au calomel, après avoir tenté les deux moyens
ensemble et séparés ; au jour de réaction parvient
s'établir, les selles reparaissent peu à peu ; dans
la matinée du 13 tout a bien changé, on peut gar-
garismer des pleurs, soif moins forte, potion
expectante ; dans l'après-dîner, toujours fréquent,
pouls le retirant dans leur orbite, rapides, délire
gondolages, mort à 11 heures du soir. L'applica-
tion des sangsues dès le début aurait-elle pu pro-
duire cet effet ? L'insuffisance sanguine n'a-t-elle
pas été bien plutôt qu'utile ? Du moins,
Bourgeat ne devait pas avoir jamais
d'autre fièvre pernicieuse semblable.

Choléra à Smyrne

Procédé appliqué à Smyrne en 1831.

Il consiste à mettre le patient, jusqu'aux aisselles dans
une cuve pleine d'eau, aussi chaude que les malades peuvent
la supporter, et y plonger 6 ou 7 poignées de gros del-
cotch, les pieds du malade devant être frottés
vigoureusement par 2 hommes, pendant 20 minutes
ou une heure ou 1/2 heure, et durant ce temps, la température
de l'eau doit toujours être maintenue au même degré
froid, en versant coup 2 fois de la grande bassine au
dehors du cuvier-pied et en la remplaçant par
2 bassines d'eau chaude, autant de fois que les
forces du patient le permettent. Alors, les frictions
sont continuées à l'aide de cardes rapprochées leurs unes des
pieds et tout autour de l'abdomen, et lorsque la chaleur
est rétablie, on essuie le malade avec des linges chauds,
on le met dans un lit bien chaud, et
on peut être certain de la guérison.

Tremblement de terre ressenti à Smyrne par deux cents Européens

Le 16 février

1846.

D'après les bulletins officiels, arrêtés par un Jésuite nommé Jacob en 1802, les indiens de Surinam sont réduits à manger journellement à peu près une petite quantité de terre glaise, et brûlés dès le début de la grossesse des pieds au moyen d'un fer rouge.

Denis Le Couturier

Année 1848 V. p. 174

Constitution médicale

La 2e quinzaine d'octobre fut assez belle, tous les arbres un peu orangés à la fin. Nous eûmes régulièrement quelques affections catharrales; elles étaient faciles à guérir, et n'avaient pas encore le caractère typhoïde, tandis que dans le mois de novembre elles prirent généralement plus de gravité, devinrent rebelles, et durèrent quelquefois 99 jours. Depuis cette époque, il n'a offert aucune épidémie particulière. Typhus, pneumonies atteignant de manière à faire croire à une constitution médicale. — La 1re quinzaine de décembre offre un tableau analogue; déjà depuis 99 mois les maladies à caractère typhoïde se montraient à Guebwiller; mais dans cette période surtout elles ne s'offrent pas avec une intensité prononcée. La scarlatine commence à régner à Lutterbach. Elle a aussi à Soultzmatt. Partout ailleurs je ne vois que des affections catharrales, avec un caractère bilieux, et celles-là s'amendent des scarlatines. Vers la fin de décembre gelée subite et intense; recrudescence dans les affections catharrales. Les maladies semblent prendre une marche inflammatoire plus prononcée. Typhus pneumonique existe, se montre, on la connaît bronchite, épistaxis, métrorragie, hémoptysie. — Somme toute, les maladies ont plus rares que dans le mois de décembre de l'année précédente. Seulement l'affection typhoïde, ou plutôt fièvre catharrale maligne continue à Guebwiller.

2e quinzaine d'octobre

à Ouest St Remy : la Dame Bolton, la femme
Ernest Barrette ; Mr Joseph fils de Bolton,
à Lanuay, la Veille Toiran, l'enfant d'Ambroise Fos-
chet, mort d'hydrocéphale aigue.
à Compiègne la fille de Mr Hubert, 20 ans,
Pierre Van Hospital, et Jacques Verheyden.
à Offelg la femme Henri Fire morte après 1 visite.
à Ulrich le fils d'Henri Dillen

Femme Constant Bourguignon, et la mère, femme
Ernest Barrette ; 2 enfants chez Hubert L. Ge-
rard ; la femme Elias Mathys.
Enfant 2 chez Mr Paul Dillen

Josse J. Schuermans d. Brabant
Judocus Joachimus Schuermans d. Brabant

Choléra

Mr = Dumont a lu à l'Académie des Sciences de Toulouse une note sur le Choléra, note intéressante par des renseignements d'origine que parmi ses nombreux malades Mr Salvat a recueillis. L'auteur, Mr Saunier, l'a copié en Smyrne dans un manuscrit hébreu, appartenant à un savant rabbin et écrit depuis plus de dix siècles. Voici en quoi consiste ce traitement dont l'usage est heureusement très répandu chez les Orientaux:

1) applique sur l'estomac de la personne atteinte un sinapisme de poivre noir et de semence de moutarde; on entoure ensuite le malade dans une couverture de laine et une personne s'agenouille sur le bout de la poitrine du malade pour empêcher le soulèvement de l'estomac et la projection des matières.

2) On fait frotter les mains et les pieds et du thorax avec un morceau de flanelle trempé dans un mélange de sel commun et d'esprit de vin.

3) On prend le jaune d'un œuf et quelques gouttes d'une orange et on fait boire au malade jusqu'à ce qu'il ait vomi deux fois.

4) Quand les vomissements ont cessé, on remplace le sel commun par une tasse de tisane de menthe poivrée.

5) On fait prendre cette potion de dix en dix minutes.

6) Pendant toute la durée du traitement, qui dure environ 5 à 6 heures, on fait prendre au patient pour étancher la soif, une infusion de menthe poivrée.

Mr Saunier a eu à traiter en Smyrne 10 choléras pour cette méthode; tous ont été guéris.

Phtisie Tuberculeuse

Julie Trouvat, âgée de 27 ans, née à Pamiers, bonne, entra malade à l'hôpital, salle Ste Agnès, n° 6, le dernier jour d'Octobre 1848, pour la toux, présente depuis longtemps les symptômes de la phtisie tuberculeuse qui se développait peu à peu. Elle avait eu, quelques années auparavant, une pleurésie du côté droit, et une diminution de la sonorité respiratoire à gauche. Je la revis avec le médecin d'hôpital le 3 Février 1849. Voici les observations que j'ai pu faire à cette

(403

Aden Datum 31 Oktober 1848

matrian :

1°) Dans la phtysie mand on peut tirer quelque
notre sol de baume à donner, à rendre l'expec-
tation tolérable, en joignant la medecine des symp-
tômes, surtout de tous ceux qui en exigent soulagement.
Nourrir le malade le + possible, ne rien donner
qui puisse affaiblir ou déranger les fonctions
digestives, l'huile de foie de morue comme aussi
l'extrait, si l'estomac le supporte : contre la toux
les opiacés, non l'oxycrat ni d'opium, d'autre
ou peu de vin, quoi l'hydrochlorate ou l'ac-
tate de morphine qui restent toujours les meilleurs

2°) Le résultat dit, qui peut être d'après établi
dans les 2 premières périodes, en jugeant que
mieux dans la 3e. Dans quelques Hôpitaux
et en particulier ayant tort un mal à un autre

3°) On a reconnu depuis comme un symptôme
caractéristique de la phtysie la dilatation des
ongles et leur recourbement sur la
partie malade.

4°) Trouvé comme chez les personnes Rai
nud un tubercule, un - opacité de l'extrémité supérieure
au sommet du poumon droit, d'une largeur
de 1 pouce 3 lignes environ, entouré d'une ligne
tandis qu'il y en a qui à gauche : le
poumon gauche aussi n'avait que 2 lobes
tandis que le droit en a 3, celui-ci bien malade
plus.

Collyre

℞ Nitrat argent gr. j
Sulf. zinc gr. viij
Eau distillée ℥ ij

En instiller 2 gouttes par jour dans
la dernière période de ophthalmie chronique
scrophuleuse : ce collyre paraît
faire bon effet chez les Mlles Laloge, atteintes
d'ophthalmie scroph. avec perte presque totale

R/ Acétat morphine gr. iij
Sucre alb. 3j
M. exact. f. pulv. N° XVIij
à prendre une le matin à jeun, l'autre le soir, quelques heures après le dernier repas.
S.A. se dit prendre aucun symptôme d'ivresse, de vertige, ou augmenter d'une prendre après quelques jours.

Chez les Polypiers Foraminés Cavernulaires on voit à la base Exostoses, et une de trente Souvent bien de l'ouverture de polypiers.

Julie Arnoldt — morte à la fin de mars 1849 — Son Sacre Clotilde Marie Suisse au tombeau en août 1849.

Barthier de Lunéville.

Amputation de la jambe,

Jérôme Bistal, notre ancien camarade, souffrait depuis 99 temps à surtout après un typhus profond, une mauvaise affection très affaiblie; dans le courant de février une tumeur érysipélateuse, suivie d'ulcération de mauvais caractère ou la négligence longtemps; enfin M^r Lourthier dans le 10 octobre, tenta l'amputation ainsi indispensable malgré la mauvaise disposition et un état très suspect des poumons. L'amputation fut le 13 octobre; j'y fus pour la ligature des artères, tout 2 seulement saignèrent. La plaie se guérit bien; son état général s'améliora par un régime tonique! Il y a quelque chose d'entièrement chirurgical! mais la poitrine ne continuait-elle pas déjà des tubercules? Oui, les suites l'ont montré; insensiblement la toux augmenta, ainsi que les crachats; il a eu des sueurs profuses pendant la nuit; les jambes, particulièrement par inflation des glandes inguinales ou de cellulaire contenant tuberculeux; une diarrhée opiniâtre est survenue depuis quelques jours; il survint vomissement de matières, sueurs nocturnes et abondantes; enfin tous les signes d'un marasme rapide (24 mars). Jérôme a cessé

enfin au commencement du mois

d'avril.

1849

Constitution médicale

Celle-ci sort au début de cette année, fut peu constante; vers la mi-janvier, elle fut bien tempérée modérée; vents d'ouest et de sud-ouest bien portés; et fort doux pour cette saison; ensuite d'abondantes gelées accompagnées d'une neige abondante; ensuite d'un dégel et de pluies abondantes; ensuite d'un froid vif et sec

Fils d. Jean Tibot d. Ruldorf.

Forgt de Geberstorf.

Femme d. Jean Vandiedt, Kastl. Burgd à Hamg.
d. Marchil. tailleur, A. Vanhuyzen à Kerkhf.

Elle Jugge en Cont; Sans Catherine id. en
les Conditions Cacheyrées; Lintaid Swerdt; Ve Collaers
battax; Louis Sauerteig de la place Charlemagne
Ve avatue la Vaticinide (il a droit en la petite
Vente ou terminement).

- Guillaume Dulberger mort de Lungenentzündung
à l'égard duquel inhibé sur les Saisies dud.
le 3 Cont.

210 contre le 12 cinq différents cas d'individus
différents tandis le signe a toujours commencé du cho-
léra ; d'ailleurs albinos, parlé petit, et traîne
la voix, diminutive des urines &c. Il me dit aussi
que il règne déjà à Dieuze, où 10 personnes
devaient mourir en un jour ; ce qui paraît exa-
géré ; car le 21 avril le maire de Dieuze m'a
répété qu'en tout jusqu'à cette époque il n'y
avait eu à Dieuze que 4 morts ; la ville à Cri-
chemont même cela ne prend pas plus d'importance :
Dans la 2e quinzaine d'avril on a beau en
tend froid, gelée, neige très intense (19 et 20
avril) ; dans cette circonstance je vois naître
des cas de pleuro-pneumonie, pneumonies.
Il y a même trois malades cas de fièvre
intermittente, presque tous ceux signalés dans
la gazette cantonale. Vers la fin d'avril 26 et
27 avril grands orages, pluies fortes, après
lesquelles le temps se radoucit. — Le commen-
cement de mai présente assez beau temps,
la chaleur même excessive, suivie d'orages,
après quoi le temps se refroidit de manière ex-
traordinaire, et enfin le 12 mai la température d'or-
dinaire. J'ai fait pendant ce temps un cas de chi-
rurgie, beaucoup d'affections catharrales, beau-
coup de malades à caractère muqueux-malin ; à Hom-
gard même chez le Sr Colnet à Boldun j'ai
remarqué une affection qui est plutôt une
fièvre muqueuse à caractère malin, où le ma-
lade est pris le Soir à 10 heures frissonne,
les dents serrées, et les frissons redoublent
jusqu'au lendemain matin à 10 heures ;
d'où vomissement de matières muqueuses et bilieuses
d'un verdâtre, sueur froide, pouls petit, faible,
accélération de la respiration, face pâle, yeux
enfoncés, lèvres violettes, extrémités froides,
langue recouverte d'un enduit muqueux, soif
ardente, urines rares, rouges, sédiment briqueté,
constipation, douleurs de tête, vertiges, ma-
laise, abattement, anxiété, douleurs dans les
membres, douleurs dans les reins, douleurs
dans les articulations, douleurs dans les
muscles, douleurs dans les os, douleurs
dans les nerfs, douleurs dans les viscères

Il vient de paraître un écrit sur le choléra par M. de Stockt Trust à Gand ; il donne au choléra 4 périodes ; incubation, cholérine, cyanose, réaction.

M. Devisch a vu avec Lanothier la Dlle Debrouy de Tirlemont, qui a fait précédé le choléra, à sa 1re et 2e période ; mais chez lui une réaction était survenue, incomplète toutefois, et elle pourquoi la fièvre fut intermittente ; mais une seconde réaction spontanée survenue ou de bonne odeur le certain.

- la femme Jos. Dupont à Tirlemont, Catherine Van Hatte de Bost, Thérèse Cornette d'Hungaud fils gerçure de Limay et Fabien Rodier.

La femme Jacq. Decuyper du Vivier.

Et autchard, fils Louis Dandoy, fils mortuel, enfant de Henri Scrulet, et à Limay-Cesar cordonnier enfant, Henri Charlet à Liège.

M. Bobbon-Calvert à Hungaud. Le Dr Devisch y a vu en consultation le 9 Mai. A complètement approuvé mon traitement. La mère de la fille Bobbon avait fait une saignée, mais mal pratiquée on ne prit d'eau ; en désespoir de cause Devisch approuva par la mère 1°) Diète avec mollets 2°) calomel 3°) liniment sur la fille. Prescrit :

℞. Camomille bouillie ℥ aa ℥ ss
Sirop diacode ℥ ss

on enveloppe une cuiller à café dans la gomme de la main. Avec un frotte le front, les tempes &

Ils furent par extraordre de la Cour Royale. C'étaient
ceux de Mr. Jean Victor de Limay et celui de Mme
Charlotte Lucas Labent. La Ve Castaert Bolstan, après
un deuil de cinq à six Semaines, et la dite partie de tout
mouvement subite, endure de longues une paresse de
inertie de Stomac, de Pitié mêlée de la peur comme telle
et conduite de la Société de craindre à des Spectres
fantômes. Mais, malgré l'obscurité de tout Système de
Réal apparent, une attention Soutenue de la Cour de
Conseil de M. de déclara d'abord que des Evénements,
depuis de la première peut Stupéfaction, entraînaient
dans ce qui est le résultat probable des désordres
Condes nouvelles, Chagrins, qui étaient Revenus à Mr.
par cette femme, dans fils Napoléon avait fait une
entrée probablement par un écart de régime. De
plus grande de juin Evénements pour des chaleurs
accablantes, des brouillards infectes: aussi les af-
fections muqueuses prédominent et de tout de plus
en plus un caractère malin. Les 2 mois de juin et juillet
Bulletin de cette période furent Mr. Desangré et Pelagie
Evrard. Je fis Mr. Desangré pour la Ve Jaid le 29 mai
et atteint par son affection dont il y a déjà été guéri,
à son Voyage fait à Bruxelles pour des Chaleurs étouf-
fantes. Une Soirée faite au Cabaret (il y avait Concession
pendant un Spectacle) jeta les premiers et longs abcès fermés
mais un Orage [illegible] cet état parut s'améliorer, mais dans la Soirée
du lundi on vint me chercher, mais dans la Soirée
crise incomplète; le mardi constatant [illegible] Dentelle, mais le
premier dans un état peu inquiétant, circulation [illegible] régu-
lière, [illegible] leur mieux, mais langue chargée, [illegible] difficiles
mais mais bornées à [illegible] le Substitut de mauvaise
et de Selles fréquentes (voir in dos opus [illegible] 2 à
4 par jour; ce qui lui procura régulièrement des Selles:
la nuit de Lundi à Mardi, mais la perte d'Urine d'un mouvement
fébrile n'éprouvait aucun que les urines [illegible] et fortement
Briquetées, comme gouttelettes: en effet une sensible crise uri-
naire fait le Mardi soir vers le Jeudi soir vers le Vendredi
Courtier; nous fûmes d'accord dans le diagnostic (fièvre mu-
queuse maligne), ainsi que sur les moyens à employer dans les
cas [illegible] pour combattre [illegible] Symptômes, d'ensemble un
Régime et donner une de [illegible] de Quinquina à l'intérieur
sur les bains, et la [illegible] Vinaigre [illegible] mauvais
pour la suite d'amortir également [illegible] mais
nous le retirâmes encore à 3 le dimanche 17 juin dans
état était alarmant, mais ne pouvait pas encore désespérer:
il y avait sommeil, [illegible] mais pas de délire; [illegible]
thien ne s'attendait à une [illegible] tout au plus [illegible]
les 7 à 8 jours; mais dans [illegible] du soir (17) [illegible]
(un jour avant [illegible] de la
crise naturelle) dans [illegible]

L'enfant Colette de Cuzy, [illegible] employé
dans les rhumatismes — mais en vain — Et le fils
j'avais employé la décoction de gaiac (ordinaire
commençante) de Wilde contre les symptômes ner-
veux précurseurs de l'addition d'1½ gr de Cocaïne
augmenté graduellement jusqu'à 3 gr; mais
son état ne pouvait guère changer dans l'intervalle
de ces deux jours; dans les 3 mois trois semaines:

℞ Cort Peruv 3 iij
Aq ad vlat ℥ vj
M. ft. Gargarisme
Sig. Cort aur

Le mal ne paraît regardé comme le traitement
de sujet même jour deux fois. Ce moyen a paru diminuer et
faire cesser entièrement les tremblottements des mains. Le malade
a entré en convalescence.

Fait à Cuzy un très clément matin, suivi de chaleur et
d'une sueur expectoration ainsi que d'une sécrétion très abon-
dante de toutes les branches; aussi la tête est débarrassée,
la circulation s'affaiblit peu à peu, et les pulsations tom-
bèrent fixement pour se mesurer la soirée à 72 et
10 du matin (Lundi 18 juin). La parole de Pelagie
paraît semblant due à l'influence de la même cause et aussi
offrit-elle particulière, qu'à côté de toutes les symptômes
de l'affection régnante (douleurs rhumatismales, engour-
dissements) il se déclara des douleurs fixes dans les fonctions
organes, siégeant, l'épanchement dans la plèvre; d'où suffo-
cations, [illegible] dans la circulation. Les deux enfants
et la petite Pierre employés (Colette a reçu jusqu'à peu
près 1 centigr, que dans toute la fièvre essentielle, quelque fut la
cause générale, empêchait même la suppuration) la nature pour
se débarrasser du principe morbifique, s'adresse toujours à un ou
plusieurs organes sécréteurs, ici aux reins et à la peau
Si que cette lutte s'établisse pour parvenir à régulariser, appelée
crise; que même après l'élimination, la convalescence, qui
n'est pas purement accidentelle, résultat d'une coupe, représentation
de la totalité précédente, doit être regardée comme une maladie
essentielle, qu'il est impossible de juguler, mais dont nous
pouvons, simplifier la marche! — Tel est l'agonie de cette petite
Peg pervenue à Bourgneuf et d'autres encore; presque tous
de la Rochelle — dans cette famille comme chez Francois
Gallard, Gilis Vaineng-Legay dont la femme entourait
Regnier, Pierre Chedeau, Vaindemaine-Bouyer, Pier-
rette Gilbert, et enfin chez moi même.

Maladie Cataleptique de Wetzhoff.

La Dlle Pauline Jaggi, Elève au Gymnase du Val-Virginal à Mongaud (Brabant), jeune personne d'une constitution nerveuse, sanguine et très pressée, portant au cou tout un chapelet de glandes engorgées, n'ayant qu'une menstruation difficile, irrégulière et peu abondante, à changements et maladies, éprouvant quelquefois du mal de gencives, de la gêne à la déglutition, des douleurs hystériques à la matrice, et quelquefois des contractions spasmodiques dans tout son état habituel, s'endormit dans la nuit du 21 mars dernier. Sa nourriture ordinaire consistait de soupes d'oignons et de légumes, tout au plus, deux fois par jour, et à l'époque de la maladie, elle ne prenait que du thé, du café au lait, et quelquefois du bouillon de bœuf, rarement de la viande. Elle avait l'habitude de se coucher à 10 heures du soir, et de se lever à 6 heures du matin. Elle n'avait jamais eu de maladie sérieuse, et n'avait jamais été alitée. Elle avait une sensibilité très exagérée, et une susceptibilité de toute la surface du corps, qui offrait dans certains endroits des taches ecchymosées, d'une couleur bleuâtre. Et ensemble de symptômes qui datait pendant une grande partie de l'année précédente, et qui, depuis le mois de janvier, avait pris un caractère plus alarmant. Ce corps de tous nous fit craindre une maladie grave, et nous fit désirer qu'une médecine puissante et énergique fut administrée. Les docteurs Wetzhoff et Bonnet furent appelés, et leur opinion fut que la maladie était purement nerveuse, et qu'elle devait être traitée par les moyens les plus énergiques. Ils ordonnèrent des bains de pieds sinapisés, des frictions sur la colonne vertébrale, et des potions antispasmodiques. Ces moyens furent employés sans succès. Les douleurs devinrent encore plus violentes, les accès d'hystérie plus fréquents, et la maladie de cette nature plus obstinée et plus sérieuse. Aujourd'hui

Rapport remis à la Fête de cette Demoiselle le 7 avril jour où j'ai été envoyé à Sa Seigneurie de Londres.

Je l'avais vue le 16 mars ; elle avait ressenti un frisson et soigné du mal et avait dit le 16. J'y avais vu une simple fièvre catharrale accompagnée de douleurs rhumatismales. Je lui avais fait prendre quelques grains de Calomel ; de la Sportel délayé dans un breuvage que j'avais conseillé le 20 au soir ; le 23 j'ai revu Mr de Wilde ; nous diagnostiquâmes d'abord une affection bilieuse avec plaques bilieuses, vomitifs puis laxatifs

Quelques légers mots comme reconnaître la maladie [illegible] de Wurtzbourg

Mr de Wilde le Secrétaire dans le 3e Consulat d'avoir vu un seul cas également semblable chez une Dame de Nuremberg de Tirolmont ; où les Parents de Wurtzbourg ne demandèrent que dix de les 15e jour de la maladie dans près de 9 mois.

216)

7 avril. Le présent état continue
pouls très petit, langue large,
pâle, humide, ~~persistance de~~ douleurs
abdominales augmentant sous la pression
de l'état à l'estomac, anxiété et oppression
toutes les trois par la toux, cataplasmes
sinapisés sur la poitrine et sur les membres inférieurs, ni sommeil. Constipation
En attendant que l'état de la voie digestive
nous permette de remédier à l'oppression
du moment, on donne sans délai un lavement
laxatif ~~composé de~~ ~~qui ne produisit~~
de modifier sensiblement l'état général
de cet organe jusqu'à ce jour. Dans la soirée
pendant tout ce tant.

℞. Eau de menthe ℥ iv
Sirop de gomme ℥ iv
Sirop de fleurs d'oranger ℥ j.
à prendre une cuillerée toutes les
2 heures.

℞. Hydrol. Gomme pot ℥ j
Sirop de Stoll ℥ ij
Eau de fleurs d'oranger.

En même temps on applique un vésicatoire
sur le bras droit. Deux heures après
Cette potion est composée de 2 parties de lait et
1 partie de Sirop commun (le vrai
Sirop des anglais). Cette potion a été rejetée
presque aussitôt ; mais cependant une cuillerée
d'une potion semblable à celle du 7 avril nous a paru
tolérée. Elle était ainsi : Eau de gomme 4 onces
Sirop de quinquina et de rhubarbe
parties égales, à 4 cuillerées à café pour
une ; les cataplasmes de sinapisme ont été plus
épais ; pouls le même, petit et mou ; nous
continuons le même régime (11 avril)

Nous craignons le mouvement des préparations comme trop altérantes ; cependant comment concilier depuis lors leur emploi dans les affections typhoïdes comme Desruelles le fait lui-même, en fractions de à l'intérieur).

Le Conseil nous semble en répondre à notre rapport au médecin de Lunéville Elliotson : que l'usage de la jusquiame doit être mentionné comme produisant d'abondants vomissements, douleurs intestinales, entre autres ; que l'on doit de beaucoup employer plus souvent ; donner vingt à cinquante, comme pierre Frère, comme Dr. Nous lui répondons enfin de 7 que Jusquiame a pour effet ordinaire l'usage de l'ivresse avant la réception de la lettre ; que les vomissements qu'il indiquait dès le début de l'affection ne paraissent être attribués à ce médicament ; que du reste l'observation n'était pas assez graphique à supporter un régime tout faut.

Le 22 avril nous avons tenté l. sulfate de quinine pour de nouveau pour le faire dégager nous avons commencé à faire frictions avec : Ciment. gruis 3ij
Sper Vin camphor 3ij

Sur les parties souffrantes. L'on voit disparaître rapidement leur rougeur, les taches de rougeur, et disparaissent avec desquamation des parties : ces taches sont communément, ne ressemblent pas aux autres taches violettes que j'ai remarquées dans d'autres cas de maladie à Werschetz. Elle prend maintenant (26 avril) des légumes, viandes émincées, vin. Elle reprend confiance à Courage. Elles jouent à son embarquement bien mal gentilles ne soignent pas : mais encore vers le 26 mai, époque de son départ, les joues sont couvertes de taches violacées, d'autres jaunâtres, qui vont à venir à rien, grandes et même douloureuses.

Typhoïd chez Colaert-Bastase-Hocq.
Le médecin ordinaire d'Ohain, regarde le typhoïd comme une affection due à un empoisonnement avec sécrétion de sang dans boyaux ; la rupture faite de la principe et tout de suite le principe mauvais fait des divers désordres dans la sécrétion et excrétion ; de la chyle est mal, acteur augmenté de sucre, chez d'autres de la augmente de la sécrétion de la graisse, en bien des cas, ce qui a toujours amené la mort. Jaune que cette voie ne peut donner issue aux produits de la sécrétion. Mr Van Doorn rejette le calomel comme trop actif ; Mr Dykt et Dr Vred regardent ou contraire le typhoïd comme étant une infection générale à la muqueuse comme une affection analogue de la muqueuse. Dr Vred pour preuve que les mêmes symptômes qu'il y a dans le typhoïd, l'objet principal est un état de gêne ; lui donne de l'eau salée le vomit de bon ; il y a en effet de la constriction en forme de

Typhus, ou les Vomitifs même repetés, n'empêchent
de remarquer la maladie (épidémie à Lintz
pour Duxelles) telle contre qui les Vomitifs ne soutien-
ne médecin Docteur employe les Rafraîchissants dès le 2e jour
Mr Broderet les Lavages matin et soir et le Calomel, fort
grands mais un jour comme rafraîchissant, seulement
comme evacuatoire, ou la nature tirant les principes
Etrangers. Ce sont les meilleurs guérisons que j'ai eu
Typhus dans le typhus mais simple ajoutez-en calomel
Salpêtre et Acides et les symptômes vigueur par les
Remarques Sanguines et puis Sulfate de Quinine
ou de replacer le reste d'irritation graduellement
Locale par les Rafraîchissants, aux yeux la médecine de Mr
de Rafraîchissant et les Sanguines ne sont pas dépensés
Pleurésie.
Synoque dans le début de typhus, malaise, Vol
le declin comme Typhus. (Typhoïde).

Hôpital ou Folie hystérique !

Emilie Foster, originaire du Canton de Neuchâtel, ayant été à Londres reçue attache de domestique en Angleterre, après la Révolution de Juillet, prit et rendit aussi, fut prise tout à coup d'une grande gaieté folle. Dimanche 8 avril je la vis au soir ; elle avait la face rouge, agitée, riant à tue-tête, parlant régulièrement, je fis faire, malgré l'opinion contraire de deux médecins anglais, des applications de sangsues à la tête : le lendemain on la plaça dans un cabriolet ; elle cassa tout, battant tout le monde, voulant s'enfuir ; je lui fis prendre une mixture antispasmodique : elle avait un appétit vorace, très soumise comme folie. Depuis dimanche 8 jusqu'au lundi 16 avril elle resta sous le régime de la diète absolue ; ensuite d'après l'avis de Mr Deville, je lui fis préparer 6 jalaps avec 1/4 de gr d'opium ; elle en prit 2 le samedi 15, et 4 le dimanche 16 avril ; déjà le dimanche elle avait plus engraissé, le lundi matin je lui prescrivis une potion contenant 1/2 gr d'extrait de nux vomica ; elle en avait pris à peine la moitié et déjà vers midi, elle tomba dans une immobilité complète, relâchement général, tremblements convulsifs, yeux entr'ouverts, vomissements spontanés, déjections involontaires. Je compris qu'il y avait narcotisme. Je fis appliquer les compresses de vinaigre froid à la tête ; entre temps (j'aurais dû le noter par parenthèse) on avait donné les vomissements ; elle entra dans le coma vers minuit. Le mardi matin il y avait amélioration, reprise des sens, mais impossibilité de parler ; respiration toujours stertoreuse, pouls petit, intermittent, régularisé vers le soir. Mercredi, l'intelligence paraît se régulariser encore le jeudi. A vendredi, il y avait beaucoup de mieux ; samedi tout changement de nouveau, nouvelle agitation nerveuse, hostilité contre tous ceux qui font bien ; nous lui donnons

Elle n'a fait plus été reçue depuis
son arrivée à Hennequin (2 mois)

Pain blanc 2 onces
Lait frais
Soupe au midi
Hôpital total 2 onces. 2 par jour
Ces fiches ont paru lui faire du bien

Le mardi est le samedi pour la visite
du Syndic aux pauvres. (Decret)

Sr. Ruy
Mardi
Lyon
à prendre aux quilles toutes les heures
& augmenter insensiblement la dose du
mardi

M. reprend de la mal[adie] ; je reviens à mes fi[èvres] bilieuses ; enfin après plusieurs alternatives de mal[adie] reprend entièrement le régulari[sé] de ses fonctions (27 avril) — Un mariage eut lieu dans le courant de mars le 16 avril ; elle paraît jouir une parfaite santé depuis le 31 mars

Constitution médicale de 1849

Continuation. V. p. 208 A suivre.

Le mois de juillet offrit d'abord alternativement la température chaleur étouffante d'abord, puis rafraîchissement subit, orages, pluie & fraîcheur à la fin du mois ; vents d. sud & de sud-ouest prédominants. Rappelons que le choléra débuta dans Dijon pour la 2[e] fois dans les premiers jours de juin, dans plusieurs villages du voisinage & notamment à Longvic, nous voyons d'une manière générale & dès environs les affections catharro-muqueuses — typhoïdes, si générales. C'est surtout dans le voisinage de la rivière, grand point, vrai, que cette épidémie prend un caractère redoutable. Chez François Collard 7 personnes ont été atteintes successivement : la petite Regnier a succombé d'une consomption intestinale, maladie endémique, abdominale typhoïde. Le fils Joseph a offert vers le soir du 3[e] septenaire une hydropisie générale, avec larmoiement, une hémorragie intestinale fort forte. Rien de net à constater ; nous soupçonnons si l'hémorragie provenait d'ulcérations intestinales ou si elle dépendait de l'effet d'une simple transsudation de la muqueuse & par conséquent pourrait être regardée comme un signe de crise : les signes commémoratifs militaient en faveur de cette dernière opinion : jeune homme, transpiration forte, absence de symptômes graves : respiration normale, pouls petit, fréquent ; elle fut répétée 4 fois & son insuccès salutaire de 7 à 8 heures soir. Depuis la femme, la fille aînée, & 3 enfants en bas âge furent atteints avec la même affluence de symptômes bilieux au début, puis diarrhée forte & transpiration abondante : le dernier fils & le cadet, petit bonhomme de 3 ans, succombèrent tous.

Un medecin anglais conduite par la mère avait conduit les Bourbons à l'armée et les Cuirassiers de Liège.

Enfant d'Hubert Evrard; Jn otte Evrard; enfant de Nicolas Grotzgeorges.

François Collard — Jean Flostiaux — Henri Degueldre — Jn Bte Cornuaert: — Jn Bte Kaubin — Vander Kelpen à Hougaerde — Mle Vve Joille, fille de Laurent Degueldre femme Henri Wery de Jodoigne et Ve Courtois femme Gerard Delsey, de Sclin Marie Vanderbeck veuve d'Antichard & Co; — Henri Collaert, de Jean Baptiste de Melsbroek; — tous manouvriers et tisserands demeurant et domiciliés à Jodoigne.

Pyc. Cart Jerut Reg. Jn es
cog ad robat Pmj
cog rabat q d ad grat mid
Pyc cart aux Pyj
1 Cuillerée toutes les deux

224

Le mois d'août offre des alternatives de pluie et de chaleur suffocante. Le choléra continue à faire des ravages dans plusieurs villes de notre pays, surtout à Londres : il éclate tout à coup à Maidstone — Bierbeek : en 3 jours il emporte le père, grand'mère, deux enfants et un enfant. Le 3 août je suis appelé chez Jean Bx, où je trouve le petit Edouard en début de la 2e période — j'emploie les moyens calmifications externes, et l'eau de Seltz additionnée de quelques gouttes de thé de menthe ; la réaction s'établit mais très forte ; une congestion cérébrale se déclare, qui résiste à tous les moyens mis en usage : il succombe (11 août) à une congestion cérébrale. Une fille adulte succombe également le 12 : le 2e Bibiman est affecté à Louvain échappe à la cholérine ; père, mère et le fils Barnabé offrent des prodromes ; ils parviennent à les dissiper sans l'assistance de la médecine — Dans le Brabant méridional de Bruxelles les personnes qui ont fréquenté les marchés de Louvain et Tirlemont en rapportent souvent le germe chez eux. Plusieurs autres personnes de Bruxelles puisent leur maladie à la même source — Le nommé Louis Verbruggen, ouvrier de fabrique, revenant de Louvain, est pris de choléra chez lui — Le nommé Louis Verbruggen, ouvrier de fabrique, revenant de Louvain, est pris de choléra chez lui (11 août). Les autres communes restent indemnes — Bibiman, qui ne présente qu'un caractère typhoïde prononcé, que Jean Hennequin a beaucoup de succès à traiter — Le traitement était exactement le même — nervin à la 3e période.

Le choléra entre en ville 99 personnes à Maidstone (12 en tout) ; il fait tout à coup irruption chez Bierbeek, en Brabant subitement au chemin près de la gare, atteint adultes également d'hommes malades, et traitement Debaisieux paraît adulte bien réussir, et amène une réaction [illegible] rapide, souvent un peu forte (2e semaine) [illegible] de cette [illegible] exposé à la même influence est toujours atteint gravement et tout le tube digestif comme inerte et très sensible [illegible] sur l'état du cœur.

Choléra à Amsterdam

Jonkheer — Vrancken — Lefebvre — Hasselt

Je vais beaucoup mieux malgré l'augmentation de la mortalité. Le nombre des cas journaliers diminue beaucoup, et surtout de l'épuisement et de la cessation

Sr Bte Vandenbergh, de la Verdante, la Verdante de Meulenaere; une fille chez Stockhil, une autre chez la Vve Hill.

Vis d'Amerstein, Campthorn, Goddaemont, Lemoy Quest et Remy.
Chevr. Callaert, fils Florent, enfant de Bachelbergh — Barb. Vandenbosch.

chez Ve du Chey; au bout de deux années, Ve Vranken Jndaens, Jeanneid Jonckheer, Hubert Vranken veuve de la Ve du Chey &c.

Le médecin Destrée a cru devoir prier de demander, pour les causes ordinaires de stimuler un peu l'estomac: Short mixture
— medicine Eau de Vi
— ordinaire.
Sa fièvre diminue, il a eu ce matin 3 selles
2 cuillerées par jour.

Tous les choléras de Kazan sont venus à Astrakan par la mer Caspienne, ont pénétré en Russie, et de là ont gagné l'Europe. Le choléra-morbus a été précédé par un violent choléra à la Jamaïque; il a été observé à Calcutta, Bombay, Madras, Ceylan, Java, Sumatra, Bornéo, Célèbes, Moluques, Philippines, Chine, Japon, Cochinchine, Siam, Birmanie, Népaul, Thibet, Boukharie, Perse, Turquie, Arabie, Egypte, Abyssinie, Nubie, Sennaar, Dongola, Kordofan, Darfour, Sahara, Tombouctou, Bambara, Sénégambie, Guinée, Sierra-Leone, Libéria, Côte-d'Or, Côte-des-Esclaves, Bénin, Calabar, Cameroons, Gabon, Loango, Angola, Benguela, Mozambique, Zanguebar, Cafrerie, Madagascar, Bourbon, Maurice, Rodrigue, Cap de Bonne-Espérance, Sainte-Hélène, Ascension, Açores, Madère, Canaries, Cap-Vert, Sénégal, Maroc, Algérie, Tunis, Tripoli, Malte, Sicile, Naples, Rome, Toscane, Modène, Parme, Lombardie, Piémont, Suisse, Savoie, Nice, Gênes, Corse, Sardaigne, Espagne, Portugal, Gibraltar, Baléares, France, Angleterre, Irlande, Ecosse, Hollande, Belgique, Prusse, Allemagne, Danemarck, Suède, Norwège, Laponie, Finlande, Russie, Pologne, Hongrie, Transylvanie, Autriche, Bohême, Moravie, Galicie, Bukowine, Valachie, Moldavie, Bessarabie, Crimée, Caucase, Géorgie, Mingrélie, Circassie, Tartarie, Mongolie, Kamtschatka, Sibérie, Kirghis

fils d'André aux bons traitements, 2e fille Flavienne, femme Coppéa, fils de la 8e Jean Dupont, dentiste pendredi.
A 1 h 1/2 Richard Morenne le Cardonnier.

... de la Dame Cremaroux chez le tuteur; épouse Vauthier pendrerie denis, Henri Lambrechts d.

Je l'ai vu déjà 3 fois avec le médecin d'Orville.

J'ai consulté 2 fois avec Dr Bille, et trois fois avec Dr Bille et Petit Simultanément: le traitement adopté consiste 1°) en lavements avec Sulfate de quinine 2°) en infusé de rhubarbe, 3 jrs 6 Gm. 4°) Camail Savonné.

Traitement: 1°) lavement au Cail Lan 2°) Potion de Rivière. Je le vois seul depuis le 17 Jan

de Jean Van der Velpen, qui contracta dimanche
de + en +. Dans une cabale tenue le 27 [illegible]
ont, Dewilde, le notaire de la maison commis (Emmabus)
le Jeune de la station, les rendait aidés, & ne nous
laissant pas d'avoir doute sur l'existence d'un specifique
au pyrèthre. — Le lendemain 28 bon soir aux Eglises St.
Jacques à Coxyde St. Nicolas, appelé par la voix, leur
devancé interrogée; j'ai appris que son mal résidait dans
l'estomac et les intestins, que le foie lui paraissait
un peu atteint (ce qui n'est pas). Il ordonna 1°) la ventouse
au malade de bas le côté de la bouche; les Vomis Jaunes
qui s'étaient arrêtés sous l'influence de nos poudres
reparurent, et se répandirent. Il [illegible] de + en + A minuit
enfin le 24 8bre — Quant à Dewilde, plusieurs médecins
se rendirent là; il y avait un mieux être apparent;
mais il est probable qu'il portait une affection cérébrale
mortelle, comme la Vve Jacques-Callaert, quelques
mois tout, et autre cadavre avec M. Lepage, nous
oublions pas notre attention sur l'Etat civil;
avec St. Nord la fin d'octobre —
Dans le Courant d'octobre nous voyons la Variole
regner continuellement à Oostkerke — la Coqueluche
le [illegible] et de Choléra adultes pour inquiéter
tous; 2 personnes Catholiques chez Jean Dierickx
père et fils, qui ont fait de voir leur fils [illegible]
Liège; après, il s'est produit 3 Cholériques
et le plus 2 choleras chez Pierre Marie; la femme
Catholique échappe, une petite fille à enlevée en 30 heures.
(Jeu d'octobre). Température de + belle saison
pluie et un froid continuels.
La 1re moitié de 9bre offre encore une température agréable; la
Variole continue à Oostkerke, et à Lumay; 3 malades à Saint
Vincent à Oostkerke; un Choléra se produit à Oostduinkerke
suite de la fête; une Bte Rabie; beaucoup de Rhumatismaux,
des catarrhes et affections Catharrales; épaules et dos de fièvres
rougeoles typhoïdes — la température offre de variété;
singulièrement à la fin de novembre; la gelée arrive
assez intense dès le 26 9bre.
La gelée continue dans les premiers jours de décembre
après beaucoup, froid orageux, tonnerre; gelée nuit. le
nuit. 23 xbre; neige à Coxyde le 27, 28 et 29: les affections
froid semblent 0 0 84 1. S fièvres Catharrales, rougeoles
et prédominance de [illegible] les Vomitifs et
tous actifs sont à la meilleure effet petite Variole diminue
à Oostkerke; mais augmente à Lumay, St Georges

Traitem. 1°) Lavement emoll. ou nutritif 2°) Lavement fait par une potion gazeuse formée de 3 gr. de Bi carbon. sod. et 7 gr. d'acid tartar., sucre, sirop et 1/2 verre d'eau, 3°) lavement carminatif sur ventre.

Traitem. de Mr. Rilliet 1°) Lavement Hz ij de graine de lin 2°) cataplasmes chauds sur ventre 3°) repos au lit 4°) Bi-carbon. sod. Dj sous-nitr. 3 ij dans 6 par jour dans une cuillère d'eau avec additions de gg gttes de jus de citron 5°) Oxy. fil tit 3 vj

une cuillère toutes les 2 heures

Tubr gg Croy 3 j
Extr. gentian 3 ij
Syr. capill. 3 aa 3 ij
Di acid

6°) Syr. gommeux 3 iv 7°) Potion avec 3 ij de sirop de pavots, camphre de poulet avec riz renfermé dans le poulet, jus d'oranges, thé &.

Jn Hz Roth de Goddon, ouvrier cholérique — Marie Suard sa voisine — Fille d'un certain Allard de Jn St Etienne.

Hors 2 filles, Lemoine Victoire, présentent cette affection à un degré très intense.

230

Plaie pénétrante de l'abdomen

La femme Dermit-Haï à Neuville-sur-Saône fut amenée vers le commencement de Juin 1849 par son mari à l'Hôtel-Dieu de Lyon, salle St Michel et N° 3. Le ventre était ballonné, douloureux à la pression, et offrait à droite, au niveau de la région lombaire, une plaie pénétrante, large de 2 centimètres environ, par laquelle s'échappait une grande quantité de matières fécales. Le pansement consistait en compresses imbibées d'eau froide, maintenues par un bandage de corps. Le 5e jour, la plaie était agrandie, et on y introduisit le doigt, qui pénétra dans l'abdomen. Le 6e jour, on introduisit une sonde de gomme élastique dans la plaie, qui pénétra à 15 centimètres de profondeur. Le 7e jour, on introduisit une sonde de gomme élastique dans la plaie, qui pénétra à 15 centimètres de profondeur. Le 8e jour, on introduisit une sonde de gomme élastique dans la plaie, qui pénétra à 15 centimètres de profondeur. Le 9e jour, on introduisit une sonde de gomme élastique dans la plaie, qui pénétra à 15 centimètres de profondeur. Le 10e jour, on introduisit une sonde de gomme élastique dans la plaie, qui pénétra à 15 centimètres de profondeur. Le 11e jour, on introduisit une sonde de gomme élastique dans la plaie, qui pénétra à 15 centimètres de profondeur. Le 12e jour, on introduisit une sonde de gomme élastique dans la plaie, qui pénétra à 15 centimètres de profondeur. Le 13e jour, on introduisit une sonde de gomme élastique dans la plaie, qui pénétra à 15 centimètres de profondeur. Le 14e jour, on introduisit une sonde de gomme élastique dans la plaie, qui pénétra à 15 centimètres de profondeur. Le 15e jour, on introduisit une sonde de gomme élastique dans la plaie, qui pénétra à 15 centimètres de profondeur. Le 16e jour, on introduisit une sonde de gomme élastique dans la plaie, qui pénétra à 15 centimètres de profondeur. Le 17e jour, on introduisit une sonde de gomme élastique dans la plaie, qui pénétra à 15 centimètres de profondeur. Le 18e jour, on introduisit une sonde de gomme élastique dans la plaie, qui pénétra à 15 centimètres de profondeur. Le 19e jour, on introduisit une sonde de gomme élastique dans la plaie, qui pénétra à 15 centimètres de profondeur. Le 20e jour, on introduisit une sonde de gomme élastique dans la plaie, qui pénétra à 15 centimètres de profondeur. Le 21e jour, on introduisit une sonde de gomme élastique dans la plaie, qui pénétra à 15 centimètres de profondeur. Le 22e jour, on introduisit une sonde de gomme élastique dans la plaie, qui pénétra à 15 centimètres de profondeur. Le 23e jour, on introduisit une sonde de gomme élastique dans la plaie, qui pénétra à 15 centimètres de profondeur. Le 24e jour, on introduisit une sonde de gomme élastique dans la plaie, qui pénétra à 15 centimètres de profondeur. Le 25e jour, on introduisit une sonde de gomme élastique dans la plaie, qui pénétra à 15 centimètres de profondeur. Le 26e jour, on introduisit une sonde de gomme élastique dans la plaie, qui pénétra à 15 centimètres de profondeur. Le 27e jour, on introduisit une sonde de gomme élastique dans la plaie, qui pénétra à 15 centimètres de profondeur. Le 28e jour, on introduisit une sonde de gomme élastique dans la plaie, qui pénétra à 15 centimètres de profondeur. Le 29e jour, on introduisit une sonde de gomme élastique dans la plaie, qui pénétra à 15 centimètres de profondeur. Le 30e jour, on introduisit une sonde de gomme élastique dans la plaie, qui pénétra à 15 centimètres de profondeur.

De la volatilisation de l'acide nitrique

Le principe actif des remèdes acides est très volatil surtout dans les acides ; il ne faut que la dessiccation pour le dissiper en tout ou en partie : leurs propriétés se retrouvent entièrement dans leurs combinaisons. On ne peut donc substituer convenablement l'acide nitrique pour préparer son extrait sans altérer les propriétés médicales : il paraît donc rationnel d'abandonner l'emploi de la poudre, teinture, extrait de cette plante, et ne donner que le suc de sa végétation, pris dans son état naturel, aux teintures préparées avec les plantes fraîches qui perdent par la dessiccation tout ou partie de leurs principes actifs. D'après M. Geiger on peut obtenir une guérison complète avec le suc de cigüe dans les mêmes maladies dans les mêmes circonstances et au même degré que par l'emploi de la poudre ou de l'extrait.

Journal de Pharmacie d'Anvers

octobre 1849.

232) à la dose de 2 à 6 grammes par jour dans de l'eau sucrée — Dans le rhumatisme articulaire aigu, il paraît rendre le mouvement fébrile et diminue la douleur. Dans la phthisie pulmonaire, M^r Cuisinier a vu la fièvre diminuer sensiblement de 24 en 48 heures après la 1re dose dans la bronchite et surtout capillaire, accompagnée de spasme, de toux fréquente et pénible avec dyspnée, on voit ces 2 symptômes s'amender rapidement sous l'influence de l'alcoolature d'aconit : de même dans la coqueluche. Dans ces cas il faut administrer le soir à la dose de 1 ou 2 grammes dans de l'eau sucrée.

On a obtenu des résultats où rien la teinture ni extrait. M^r Cuisinier n'a observé aucun symptôme d'empoisonnement, quoiqu'une fois porté à 6 grammes par jour.

La plupart des auteurs ont cru à des vertus fort abondantes chez gens la sécrétion urinaire a été augmentée. Pareillement le rubéfiant a produit des effets nauséeux, et c'est toujours à faible dose qu'il paraît pouvoir déterminer ce résultat. A dose élevée au contraire M^r Cuisinier l'a vu provoquer l'uréthrite et une opilation particulière du système nerveux.

Mode de préparation : 500 grammes d'aconit, racines, tiges et feuilles, ont été broyés dans un mortier et on a ajouté 1 kg un poids égal d'alcool. On a fait macérer pendant 15 jours ; puis on a exprimé et filtré.

Il paraît de voir mettre de même du Rhus radicans.

Datura Stramonium — fumée épineuse.

Les feuilles du datura s'emploient fréquemment contre l'asthme, dont elles diminuent les accès. A cet effet on fait brûler les feuilles sèches, avant la floraison, ou on les fait sécher aux soleil et on mélange à un tabac ou les cigarettes, pour les fumer dans des pipes ou des cigares.

Coloration du Sang

Choisir la veine la + visible possible, la mander et laver parfaitement, remplir un vase en verre d'une capacité convenable (100 gr par litre de contenance environ) et le recouvrir de toile. Mêler dans l'intervalle la veine et les muscles bien rapprochés attentivement, et de telle sorte que la veine soit bien appliquée exactement contre le vase. En hiver on peut être contraint d'introduire la veine et les muscles préalablement. Dès que les valeurs arrivent à la veine on met au fond du vase une petite épingle de fer.

Idem

Sang Sueur.

Tous les auteurs attribuent en partie la perte de la Sang Sueur aux immondices qui se trouvent dans les pores. Ainsi, si on parvient à l'en débarrasser, on aura trouvé le véritable spécifique contre la Sang Sueur. Or, les immondices sont l'épiderme même de la Sang Sueur sur lequel on peut encore observer l'impression de ses mamelons et dont elle se dépouille à des intervalles très rapprochés. S'il faut en juger par le nombre et la fréquence des enveloppes que l'on trouve dans le lit. Cet épiderme de la Sang Sueur est d'abord de l'épaisseur de celui de la peau; il est blanc sur tout le corps, excepté aux environs de l'anus et des parties génitales où il est brun. Cet épiderme, détaché de tout le corps, ne tient encore que très peu à l'épaisseur postérieure de la Sang Sueur et elle en est entièrement séparée quand elle a pris un peu de nourriture. Il est donc très facile de l'en détacher entièrement. Ainsi, cette immondice qui nuit

236) Il n'y a pas d'inconvénient à les changer souvent de vase. Au contraire, il faut au contraire les renouveler tous les 2 jours à peu près, et les conserver à la cave. Quand les bourgeons commencent à pousser, il faut les mettre dans un endroit plus éclairé, mais ils ne doivent pas être exposés immédiatement aux rayons du soleil. Ils ne doivent jamais être arrosés par en dessus, mais toujours par la soucoupe. Cette méthode est celle qui convient le mieux aux plantes grasses, et elle est aussi celle qui est la plus recommandée par les jardiniers.

Pâte phosphorée pour les animaux nuisibles

Phosphore	20	grammes
Eau de vaisselle	400	"
Farine de blé, seigle &c	400	"
Huile de lin	400	"
Huile de noix	200	"
Sucre en poudre fine	200	"

On met l'eau de vaisselle et le phosphore dans un mortier de porcelaine ; le phosphore se liquéfie immédiatement ; on ajoute rapidement la farine, mais par parties, en agitant continuellement avec un pilon de bois, jusqu'à ce que le premier mélange soit fait, on y verse peu à peu la graisse et l'huile et on finit le sucre et l'on continue de remuer jusqu'à parfait refroidissement.

Si le phosphore a été bien divisé dans cette opération, la pâte contient de très petites particules, qui entrent dans la pâte dans des plaques ou points de pâte, qu'on bouche avec soin ; mais elle doit être placée à l'abri du contact de l'air et de la lumière pour éviter que le phosphore ne s'oxide.

Cette pâte est une préparation insecticide ; pour l'employer, on l'étend en couches légères sur des tranches de pain bis ou mie. Les rats, souris, mulots &c en mangent avec avidité et ne tardent pas à succomber.

Mêlée avec du vert, elle détruit parfaitement les tenthrèdes, les larves, qui vivent &c.

La pâte phosphorée ne produit ni les mêmes inconvénients ni les mêmes dangers que les poisons ordinaires. On pourrait la colorer avec de l'encre.

d'avec l'eau, au lieu d'être le produit d'une reproduction nouvelle (325)
de sa substance, et le résultat d'une fonction inhérente à cette
constitution. Seulement il est probable que cette fonction ne
s'accomplit pas aussi facilement dans les conditions où nous
plaçons ce champignon que dans l'état de nature où il se plaît ;
y succombent. Déjà nous avons plusieurs fois pharmaciens
eu occasion de mettre dans l'eau de la moisissure, du sable
ou différents corps durs dans le but évident de faciliter la dé-
composition de ces matières.

Extrait d'un rapport fait à l'académie de médecine.
Journal de Chimie médicale t. VIII. p. 611

Journal de pharmacie d'Anvers
Octobre 1849.

Arrêté royal contenant règlement pour l'administration de la justice &c et tarif général des frais, obligatoire au 1er juillet 1849.

art. 1. L'administration de l'enregistrement veillera à faire l'avance des frais de justice criminelle &c. tels que honoraires d'experts, vacations des vacations &c.

Titre I.

Tarif des frais

Chapitre II

Des honoraires des vacations &c.

art. 17 Les honoraires des vacations &c seront réglés comme suit:

art 18. Chaque vacation &c relèvera savoir:

1°) Pour une simple visite, y compris le rapport et le premier jugement s'il y a lieu

Villes de 1re Classe ——— fr. 6 00

2e Cl. ——— 5 00

Partout ailleurs ——— 4 00

2°) Pour les ouvertures de Cadavres ou autres opérations d'urgence spécifiées aux plus difficiles, y compris le rapport:

1re Cl. ——— fr. 14

2e Cl. ——— 12

Partout ailleurs — 10

art 22) Pour les opérations, pour chaque vacation de 3 heures, y compris le rapport, savoir:

Comm. parties 3e Classe fr. 4 00

Il ne pourra être alloué par chaque journée plus de 3 vacations

art. 28) Dans tous les cas où les vacations &c seront appelés, soit devant le juge d'instruction, soit devant le tribunal, pour faire oralement leurs déclarations visites ou rapports faits antérieurement, ou à raison de leur art ou profession, les indemnités dues pour chaque journée de comparution leur seront respectivement payées, s'ils requièrent taxe, surlegend d'une simple visite.

art 29) Il ne sera rien alloué pour prestation de serment, ni pour remise ou affirmation de rapport.

art. 31) Les mémoires dressés par les personnes dont il s'agit au précédent chapitre, contiendront les renseignements justificatifs suivants :
1°) Le détail des opérations ;
2°) Leur nature et leur objet ;
3°) L'espèce de voiture, ou d'élat
4°) L'autorité requérante
5°) La distance parcourue par voie ordinaire ou par chemin de fer
6°) L'heure à laquelle les réquisitions ont commencé et celle à laquelle elles ont fini.
7°) La mention des articles du présent arrêté qui allouent la dépense.
Les déplacements faits dans un même intérêt, même par plusieurs personnes lorsqu'elles ont opéré ensemble, seront portés sur un seul mémoire.
Les réquisitoires devront y être joints à l'appui du mémoire.

Chapitre VIII
Des indemnités de Voyage et de Séjour.
Art 80) Il sera alloué aux indemnités de Voyage lorsqu'elles se trouveront à plus de 2 kilomètres de leur résidence :
aux médecins &c ——— fr. 2 n 50
L'indemnité de Voyage exigée par myriamètre parcouru en allant et en revenant.
art. 81) L'indemnité sera calculée par myriamètre et demi-myriamètre à partir d'un chef-lieu de commune à l'autre. Les fractions de 8 à 9 kilomètres devront compter pour un myriamètre, et celles de 3 à 7 kil. pour un demi myriamètre.
art. 85) Lorsque les personnes désignées à l'art 80 seront arrêtés dans le cours du voyage par force majeure, elles recevront pour toute indemnité, pour chaque jour de séjour forcé ——— fr. 2 n 50
art 86) Les personnes, médecins &c. sont obligés de prolonger

leur séjour dans le lieu où se fera l'instruction de la première action que celui de leur résidence, il leur sera alloué outre la taxe de long cours qu'ils auront droit de leur qualité une indemnité par chaque jour de séjour par fixé de l'après le lieu où ils seront retenus, savoir:

Dans les Villes de 1re classe —— fr. 2 ½ c.
Partout ailleurs —— 2 c.

art 90) Les frais de route fixés au présent chapitre sont réduits de moitié pour les Voyages de jour de fête.

Titre III
Du payement des frais &c.

Chapitre I
Du mode de Vérification de payement &c

Première Section
Des frais en général

art. 113) Le mode de taxation et de payement des frais d'instruction suivant leur nature et leur urgence.

art 114) Sont appelés frais non-urgents:
1°) les honoraires, vacations et indemnités des médecins &c.

art. 115) Les indemnités des témoins, jurés, les honoraires dans les cas prévus par l'art 28 &c
Et rejetés frais urgents.

art 117) La partie intéressée dressera son état de frais non-urgents en double expédition sur papier timbré si la somme à revoir dépasse 10 fr. le droit de timbre reste à sa charge.
Elle remettra ensuite les 2 expéditions avec les pièces justificatives à l'appui, au Juge d'Instruction du tribunal public chargé de régler la taxe.

art 118) Aucun état fait au nom de 2 ou plusieurs parties prenantes, ne devra taxé s'il n'a été signé de chacune d'elles ou d'un fondé de pouvoirs.

Deuxième Section
De la taxe.

art 121) Les dépens non-urgents seront taxés article par article sur les états des parties prenantes.

Chaq article rappellera la disposition sur laq
il se fonde.

Lq recueil sera distribué à la suite par les pre
sidents, magistrats instructeurs et les juges de paix
chacun en ce qui le concerne; sur les réquisitoires de
officiers du ministère public, lq signera la minute
de l'ordonnance.

art 125 Sont prescrits les mémoires qui n'auront
pas été présentés à la taxe dans le délai de 6 mois
à compter de l'expiration de l'année pendant laq
les frais auront été faits.

art 126 Les états de frais non urgents seront payés
au bureau du receveur de l'enregistrement.

art 127 Le ministre de la justice arrêtera le modèle
des mémoires, tarifs et toute question dans le
présent arrêté.

De l'iodure de potassium dans les empoisonnements par le mercure

Si l'on met un liquide albumineux en vase au sublimé de bichlorure de mercure, il se produit à l'instant même un coagulum qui le précipite peu à peu au fond du vase. Tout autre sel de mercure produirait le même résultat dans le cas que nous venons de citer.

Ce coagulum insoluble dans l'eau et dans le vinaigre, le dissout dans les solutions de chlorures, de bromures ou d'iodures alcalins, et surtout dans une solution d'iodure de potassium.

De l'insolubilité du coagulum mercuriel dans les liquides ordinaires, et de sa solubilité dans un excès d'iodure de potassium résultent des indications thérapeutiques importantes à retenir dans une maladie.

C'est sur la propriété que possède l'albumine de former avec les sels mercuriels un coagulum insoluble dans les liquides de l'économie que repose l'emploi de la racine de l'eau albumineuse dans les empoisonnements indiqués par ces composés, et surtout dans le sublimé corrosif.

Mais ici, malgré l'usage de cette boisson, on doit, à l'exemple de tous les faits observés, s'abstenir de faire vomir ou laver l'estomac avec de l'eau albumineuse dans les empoisonnements par le sublimé corrosif. Ce serait donner à l'albumine un rôle qu'elle ne peut remplir, celui de précipiter le poison, et ce serait favoriser l'absorption de ce dernier, en le mettant en contact avec les parois de l'estomac, le canal intestinal, et en le faisant pénétrer dans le torrent circulatoire.

Dans ce cas, c'est un traitement d'une autre nature qui est indiqué. Ce traitement consiste dans l'emploi de l'iodure de potassium. Dans l'empoisonnement aigu, il faut avoir recours immédiatement à l'eau albumineuse, à l'albumine d'œuf délayée dans de l'eau, ou bien faire avaler une cuillerée à bouche d'huile de lin contenant quelques grammes d'iodure de potassium dissous. Dans l'empoisonnement lent, le poison étant absorbé, on a recours aux mêmes moyens, mais on y associe l'usage de l'iodure de potassium à l'intérieur. C'est par la diététique que l'on doit diriger

La vendeur de pantoufles sera, regardé comme ayant la propriété de la dite voiture tant à l'égard des autres que à l'égard de celui à qui il aura vendu jusqu'à ce que l'acquéreur ait payé entièrement le prix de la vente.

Le traitement à subir consistera généralement dans les engrais suivants pour le pigeon; il contiendrait probablement dans l'interpellation pour cause de la cote d'autant tracteur et de quartier de l'ordre.

Journal de pharmacie d'Anvers

Novembre 1849

Rhodiphare

Bain pris [illegible] à Lessingbe, [illegible] sert
à [illegible] fait avec succès contre la paralysie
et même avec retour bien très juste des membres
supérieurs, mais de la main seule, du rhodiphare, à
la dose de 3j par 3o litres d'eau dans 3 iij
de suite d'abord, on rend ensuite chaque fois cinq
cents les bouteilles contenant le mélange, dans la
salle de bain on en fait une ou 2 frictions par
jour

Autre pharmacy, pour mieux
Gazait faire du Gaz dans les chambres
malades; réduit en poudre et frictionné sur la
partie malade (mention en déligence)

Coton — Crampes.

Quand gendarmes précurseurs tous les crampes des
membres, de placer en dessous de la partie affectée un
lien de coton

Constitution médicale de 1850

Le mois de Janvier remarquable par une gelée assez
forte, neiges abondantes, degrés froids. La fièvre
intermittente règne dans tous nos environs; la petite
vérole et la rougeole, surtout la première, presque
on ne voit aucune épidémie à Limoges, l'état [illegible] règne
constamment à Bourganeuf, Aixe, Nantiat, Bort, Bourgan
Eyjeaux Rougeoles atteints, deux apoplexies, et
une maladie bachetée de Werlhoff, des convulsions
et angines compliquent tout le cortège de maladies
accompagnant la petite Vérole, épidémie à l'affection de
mauvais [illegible] de caractère est encore prédominant le mois
de février: au commencement de celui-ci, degré croupal
d'un [illegible] nouveau attaque: la petite Vérole enlève 99 victimes
[illegible] variété de la première année dans divers des
maisons; [illegible] progrès dans la direction de
l'ouest, atteint Uzerche-Brive-la-Gaillarde 99 fièvres intermittentes et des fièvres catharrales-muqueuses
graves se déclarent partout, surtout à Limoges.

Dans la Chambre ont été reçus en
Prof.re de Droit employé au Bureau de la Justice de Paix
par Ordonnance de Mr le Juge de Paix du 1er, 18e, Arrondissement
Mr Grammont pour Juge :
Comme ayant satisfait dans les Examens
Chrétien en employé pour Greffier en chef du Tribunal Civil
dans cette Ville en vertu de l'Arrêté du Directoire ; en place
de Mr Devienne entre les mains de Mr Bonnelle
n'ayant pas les Capacités ; et l'autre Arrêté
en Droit pour Avocat ou la Cour en Exercice
sur Nullité.

Pourquoi la petite Vente sur Vente par
Adjudication ; Ce n'est que la mort d'un Enfant
inopinément par l'effet de la Vaccination pourrait entre
Ce n'est dans cette période que l'on doit prendre garde
à la propreté, Changement de linge, Fortune. — Fille
Rejetée de la Vente Légale.
Pour le Cahier de Melbat, A Vente Acte d'Huissier
Mr Frappié le même jour. — Jacques Dubreuil
Cancher.

Philippe Pigeot d'Houtin, fils de Jean Pierre, Cultivateur
de Sainte-Maure d'Longueville, Guillaume Pierre d'Longueville

Mr Dancher, plusieurs enfants de la Commune,
Philippe Pigeot.

2[illegible]3) la 1re quinzaine de mars offre une température
très printanière ; la petite Vérole continue encore
à Hongarie. Abbeshausen, offre un bel exemple
en caractère malin ; à Nochert-Baldern,
à Oppidor, près St-Avold, à Luxeuil, vit le remarquable
fait notable de Variole-chez une Varicelle (Mr Bl.
Delaunche ; Mr Bte Evrard à Hongarie.) ; la 2e
quinzaine de mars est marquée par un beau brillant
froid, glacial tardif, neige, vents du nord et d'est ;
les cas de petite Vérole de Vaccinet plus rares, presque
s'en montre encore par-ci-là ; les affections Cathar.
rales, bronchites, angines, Catharres pulmonaires,
pleuro-pneumonies abondent — la 1re quinzaine
d'avril donne encore beaucoup froid ; temps variable, gibou.
lés, grêle. Orage violent le 14 : presque toutes les
affections prennent un caractère périodique ; fièvres inter-
mittentes communes ; sciatiques ; rhumatismes musculaires
faires ; affections muco-bilieuses ; enfin la petite Vérole
continue à semble reprendre à Hongarie, surtout
sur le Devant : — la fin d'avril produit une température
hyperonale ; vents d'est et de nord-est ; maladies
en général diminuent ; la Vérole intermittente et
petite Vérole cessent entièrement. — la 1re quinzaine
de mai froid ; vents d'est et de nord, variables par
grands coups ; Variole à Gondrexange, Vérole cessent ;
la 2e quinzaine présente une température + douce
avec averses, pluies : le nombre des malades aug-
mente ; l'élément périodique prédomine. —
Dans la 1re quinzaine de Juin Charlas sorte, continue
avec vents d'est et nord-est ; affections Catarrhales
diminuent ; petite Vérole sévit encore surtout parmi
les enfants en bas âge à Wisbaumen, Hongarie et
Vibersviller ; Melchert. Généralement Catarrhal, Variole
angineuse Compliquée tous les cas : deux apoplexies
partielles et incomplètes se présentent dans la
province. La 2e quinzaine de Juin présente encore
un beau temps ; même constitution médicale,
avec pluie prédominante. — La 1re quinzaine de
Juillet n'offre encore rien de remarquable,
sauf un cas de Scarlatine à Mr Charles de Gondrexange
avec cas de fureur au mollet droit ; il a été
trop fait de plantains pris en emplâtre incomplet
de tendon d'Achille à Gondrexange, cataplasmes

Le 25e Cavrenier d'Heuy. — Le 26e Simonet de Rebecq
dans la convalescence — Le 30e Vanderpoorten malades
à Steppen Henri Vanhuel et Hugo Tanghe — de meldert
chez Vanhelst Kempenaer 8 malades et tous non-vaccinés.
à Oost St Remy chez Henri Vandette 3 malades tous
2 morts, maladie dite + malfragred.

Le 25e gouthier d'Autbart succombe à une pleuro-
pneumonie le 27e jour. — Lambrechts-Damien, Dame
Hoquet Mde Judith de Lingue — domicile ; en St ans de
décédés.

Le 26e Laurent de Godsheuvel succombe à une
maladie rhumatismale sur le cerveau.
Francois Vanderambeeren.

Fils Posthume de Godsheuvel : enfans de l'in-
stituteur.

f

Jacques Fuchs de Limay ; Marie Vanderen de
Godsheuvel. —

Mde Charles Godefroy

suite d'une contusion à l'œil droit par un coup de poing
avec rupture du globe : ensuite bandage compressif
conduite par Lauthier et appliqué pendant
2 jours ; mais à cause de l'impossibilité de faire rester
le malade pour les compresses froides pour l'œil
droit, bandage compressif a été supprimé. Le malade
a été rétabli au bout d'une 30 de jours.
Le deuxième Pansement fut attribué à un coup
de pied de cheval à la jambe droite par la femme
Cordier de Haut Aglaie ; le bandage de Scultet
a été mis à la 1re Pansement fait avec des compresses
froides pendant 2 jours. Vers le 12e jour le bandage compressif
il n'est pas nécessaire a été supprimé. La 2e
guérison vient de Haillot : il s'agit encore d'une
blessure par instrument tranchant contondant
dans la région du genou droit. — Dans le courant d'août
nous avons eu de fortes chaleurs (maximum 31 degrés
et plus) et beaucoup de malades (6 au 7 août) ; 99 cas
différents à Libramont, 21 à Neufchâteau. Jusqu'en
fin août la dernière quinzaine d'août n'offre rien de
bien remarquable. Affections catarrhales (coqueluche particulière
à la maladie dans les voies aériennes
et une abondance complète de toute maladie épidémique
que grave parmi les hommes). Fait le mois de
septembre se distingue par une température égale,
chaude, sèche ; 26 cas de toute maladie épidémique
grave ; je ne vois des malades que dans Libramont
(affections chroniques, hydropisies), dans Neufchâteau
(fièvre typhoïde, hémorragie utérine), dans
Wilbrinquez (affections chroniques, rhumatismes
articulaires, myélite chronique) dans Hompré
(maladies chroniques, hydropisie par affections
viscérales, chlorose) ; dans Nechrin, (hémoptysie
apoplexie). Quelques cas de variole maligne
de sont eu à regretter à Wilbrinquez en
le mois d'octobre remarquable par sa température
constante et fixe ; une petite gelée survient à la fin ;
Jusque là prédominance maladie grave ne se déclare
seulement à la petite Vivet continue à Wilbrinquez
accompagnée de symptômes typhoïdes ; amputation
cuisse de la jambe de la femme Henri Wilmart
d'Ebly à Neufchâteau pour fracture hémorragie 10 8bre

Femme Boyens de Brammerdaa et à Duivendrecht.
Bourgmestre Beerstgr. Cousine Hendrickx-Sabelaar.

Henri Tacknaar, Michiel Hart, femme Engelbert
Cousine Hendrickx de Sabelaar: mère, veuve
de Meerbeeck.
Pierre Rondoup et Bourgmestre
Cousin Coenegracht
Bourgmestre et Lieutenant.
Enfant de Jean Vanzeulen, cabaretier.

Femme Wilmard-Syroup à Oirbeek

Mort de la Caroline Camerard, le 22 de
après une maladie longue et cruelle. —
Tems assez beau pendant le mois de novembre,
à l'exception de maladies épidémiques gra-
ves, dysenteries fondillaires chez les vieil-
lards, et beaucoup de cas d'érisypèle à
la tête, accompagné de fièvre muqueuse; d'ab-
cès pleurésie d'un pleuro-pneumonie, et
rhumatismes musculaires. Nous avons
remarqué qu'il y a très peu de maladies
à Lessingue: j'ai vu aussi durant le courant
de 9bre Dysenterie Catarrhe Bilieux Laigu.
— le mois d. 2 hiver; assez une température assez
douce; seulement fixé son milieu, il y eut 3
jours de violent orage par un vent de Sud-
ouest: presque aucune maladie épidémique ne
règne; seulement on voit quelques cas de fièvre
éruptive, une Variolle, une rougeole &c.
des rhumatismes musculaires, et articulaires
et bile + commune; un cas de Sciatique
très violente s'est présenté. J'ai vu aussi
différentes affections de poitrine chez des person-
nes âgées; chez toutes il y avoit toujours pu-
rulence à l'oxygénie. Il y eut quelques
cas de hernie chez un homme; une métrorragie à celle
chez la femme de David Tisserand de Lemay;
une apoplexie à Herbert. Parmi les maladies
chroniques j'ai remarqué une affection
organique du tube digestif chez Félix Gadefroi
à Roncq, puis divers cas d'hypertrophie
dépendant d'une maladie du cœur ou des
poumons. — Nous avons la première gelée
blanche intense dans la nuit du Noël; neige dans
l'après-dinée, puis degel une semaine

Jeanne Vandenbroucke d'Houthem, la fille Lurwind
ou Courbat, Elisabeth Burnel, Pauline Van-
Calenberg

Le Vicomte Ferdinand de Meeûs Dort, à Hau-
ut d'autorisation.

Rangwet. Ida Adelle Ferdinand ou Courbat.
Rh. ort. Pierre Hendrick Noe de Bakkeveen; Pieter
Heyl d'Hengevelde
Nat. Van Carreu tailleur à Utrecht.
Vanhelder d'Overboer, Joille de Marie-geest;
la Jeune Mde Thurede du Courbat.

Jeanne de Dorsit Pierard à Limay
Jacques Degrez à Meldert.
Philippe Jacques Hapen

2 bis

Emplâtre de Vanin.

Ry. Mouches Cantharides 3 ss
mastic en larmes
Térébenthine de Venise. } aa 3 iv
Euphorbe 3 j

Après avoir pulvérisé les mouches Canth. et pilez
dans le même mortier le mastic réduit à l'emplâtre
et malaxez le tout avec la Térébenthine ;
faites en des rouleaux et couvrez-en une grande
plaque. Cet emplâtre s'étend sur le linge à la
manière du Sparadrap.

Contre l'Ictère

Acétate ammoniacal — 15 Décigrammes
Eau sucrée — 160 Grammes

Un demi-verre à bordeaux toutes les deux heures.

Rhumatismes.

Douleurs rhumatismales avec fièvre et insomnies. Bain tiède avec cataplasmes émollients sur les articulations douloureuses.

Vers

Un demi-bain de moutarde de Vin tiède, (Vins blancs) Bordeaux, froid le matin à jeun pendant cinq jours.

Hystérie dépendant de l'Ovaire.

Sœur Bazin du Couvent, âgée de 26 ans,
souffrant depuis 4 ans de Rétention suivant à
la région de l'ovaire droite une douleur
vague, suffocations, constriction, épaisseur, faiblesse
des membres : - Moyens antiphlogistiques indiqués :
2 lavements par jour avec 1 cuillerée à café d'extrait
de Saturne dans un verre d'eau tiède ; à l'intérieur
Eau de Sedlitz. Abstinence au point de vue des aliments
Regarde comme l'hystérie dépendant de l'ovaire droit.

Warnon / Sand une réponse
à mon demande

M. de Ch. Robin à l'académie de
médecine de France. Séance du
lundi 7 mai 1850

Chirurgie de Courtrai: idem

M. Vanderbeck chez Katt à Hagen

Le Dr Depreter d'Anvers est admis à la séance.
Dy. Safran Venet } aur 3i
Opt. cicut. }
Tubercul. rub. 3s
Dy. ammoniac. 3ib
Opt. cand. Sem. 3ib
ut. pulv. Lc 60
Dy aq. laurocer. 3iij
Opt. Colchici 3iij
Opt. rigii 3i
xxxs. Sur cataplasme.
La consultation avec Dewilde
Dy aq. fl. til 3iv
Syr. mid. 3s
Syr. aur. 3ij
Toutes les 2h. une cuillerée
baisdans aide-de-camp.

Pneumonies

Les pneumonies qui ont leur siège dans le tissu supérieur de l'un ou l'autre des poumons proprement dit, s'épuisent à la résolution ou elles qui affectent les tissus inférieurs.

Gastrites Chroniques

Dans les gastrites chroniques, il faut d'abord rechercher avec soin la cause de la maladie à laquelle on a affaire, car il est impossible de soigner utilement un malade sans connaître exactement la nature de son mal. (Giacomini)

Dans tout traitement il faut distinguer une action locale et une action générale. C'est ainsi que l'on doit diriger d'abord son attention sur l'estomac, puis sur l'action générale. Dans l'estomac il peut y avoir comme hypostérisant du système nerveux (comme le spasme pylorique) ou la rapidité avec laquelle les aliments sont digérés (comme dans l'atonie). Cela explique pourquoi l'action locale sur l'estomac et secondairement sur le cerveau ou d'autres organes n'explique pas.

Mathieu Borgie (1808)

La Comtesse Hendrick de Backeren, âgée de 48 ans, ayant eu jusqu'à 2 avort., avait pris des règles à 14 ans pendant 3 mois; puis elles avaient commencé à revenir, 29 fois abondamment, avec odeur de vieux cuivre; après une durée de 5 jours. Elle avait eu 4 enfants, dont le dernier avait 7 ans. Elle souffrait depuis longtemps d'une douleur au côté droit, appelée pleurésie; croyant avoir à faire à une pleurésie, je lui prescrivis de la saignée au bras droit; elle en avait pris 12 onces, lors du premier jour. Le lendemain sur visite, tout avait disparu. Elle avait eu 2 selles, un peu molles, et la douleur n'existait plus. Le 3e jour je la trouvai assise sur son lit, ayant passé la nuit assez bien. Elle avait eu 2 selles, un peu molles, et la douleur n'existait plus. Le 4e jour je la trouvai assise sur son lit, ayant passé la nuit assez bien. Elle avait eu 2 selles, un peu molles, et la douleur n'existait plus. Le 5e jour je la trouvai assise sur son lit, ayant passé la nuit assez bien. Elle avait eu 2 selles, un peu molles, et la douleur n'existait plus. Le 6e jour je la trouvai assise sur son lit, ayant passé la nuit assez bien. Elle avait eu 2 selles, un peu molles, et la douleur n'existait plus. Le 7e jour je la trouvai assise sur son lit, ayant passé la nuit assez bien. Elle avait eu 2 selles, un peu molles, et la douleur n'existait plus. Le 8e jour je la trouvai assise sur son lit, ayant passé la nuit assez bien. Elle avait eu 2 selles, un peu molles, et la douleur n'existait plus. Le 9e jour je la trouvai assise sur son lit, ayant passé la nuit assez bien. Elle avait eu 2 selles, un peu molles, et la douleur n'existait plus. Le 10e jour je la trouvai assise sur son lit, ayant passé la nuit assez bien. Elle avait eu 2 selles, un peu molles, et la douleur n'existait plus. Le 11e jour je la trouvai assise sur son lit, ayant passé la nuit assez bien. Elle avait eu 2 selles, un peu molles, et la douleur n'existait plus. Le 12e jour je la trouvai assise sur son lit, ayant passé la nuit assez bien. Elle avait eu 2 selles, un peu molles, et la douleur n'existait plus. Le 13e jour je la trouvai assise sur son lit, ayant passé la nuit assez bien. Elle avait eu 2 selles, un peu molles, et la douleur n'existait plus. Le 14e jour je la trouvai assise sur son lit, ayant passé la nuit assez bien. Elle avait eu 2 selles, un peu molles, et la douleur n'existait plus. Le 15e jour je la trouvai assise sur son lit, ayant passé la nuit assez bien. Elle avait eu 2 selles, un peu molles, et la douleur n'existait plus. Le 16e jour je la trouvai assise sur son lit, ayant passé la nuit assez bien. Elle avait eu 2 selles, un peu molles, et la douleur n'existait plus. Le 17e jour je la trouvai assise sur son lit, ayant passé la nuit assez bien. Elle avait eu 2 selles, un peu molles, et la douleur n'existait plus. Le 18e jour je la trouvai assise sur son lit, ayant passé la nuit assez bien. Elle avait eu 2 selles, un peu molles, et la douleur n'existait plus. Le 19e jour je la trouvai assise sur son lit, ayant passé la nuit assez bien. Elle avait eu 2 selles, un peu molles, et la douleur n'existait plus. Le 20e jour je la trouvai assise sur son lit, ayant passé la nuit assez bien. Elle avait eu 2 selles, un peu molles, et la douleur n'existait plus. Le 21e jour je la trouvai assise sur son lit, ayant passé la nuit assez bien. Elle avait eu 2 selles, un peu molles, et la douleur n'existait plus. Le 22e jour je la trouvai assise sur son lit, ayant passé la nuit assez bien. Elle avait eu 2 selles, un peu molles, et la douleur n'existait plus. Le 23e jour je la trouvai assise sur son lit, ayant passé la nuit assez bien. Elle avait eu 2 selles, un peu molles, et la douleur n'existait plus. Le 24e jour je la trouvai assise sur son lit, ayant passé la nuit assez bien. Elle avait eu 2 selles, un peu molles, et la douleur n'existait plus. Le 25e jour je la trouvai assise sur son lit, ayant passé la nuit assez bien. Elle avait eu 2 selles, un peu molles, et la douleur n'existait plus. Le 26e jour je la trouvai assise sur son lit, ayant passé la nuit assez bien. Elle avait eu 2 selles, un peu molles, et la douleur n'existait plus. Le 27e jour je la trouvai assise sur son lit, ayant passé la nuit assez bien. Elle avait eu 2 selles, un peu molles, et la douleur n'existait plus. Le 28e jour je la trouvai assise sur son lit, ayant passé la nuit assez bien. Elle avait eu 2 selles, un peu molles, et la douleur n'existait plus. Le 29e jour je la trouvai assise sur son lit, ayant passé la nuit assez bien. Elle avait eu 2 selles, un peu molles, et la douleur n'existait plus. Le 30e jour je la trouvai assise sur son lit, ayant passé la nuit assez bien. Elle avait eu 2 selles, un peu molles, et la douleur n'existait plus.

(150)

Bonnel — Denise

Gg. Quarts. mineur 2ij
Jaffaire horaire ij aog g. Suff. pro
Cobat Pn vj
add. Syr. cort. aur. Pnj
une cuillère toutes les 2 heures (Denise)

Giacomini.

Sur l'ordre mensuel croisement opéré atteint hémorragie au sujet de l'état d'une affection syphilitique, je prie M.r Lauthier qui était de garde chez Carnegrand, d'un accouchement à Bonbon ; mais Viard la malade de Bonbon la soirée ; l'hémorragie n'était pas dû, la matrice contractée ; l'état général bon ; mais la quittance d'hier pendu ; le lendemain matin on ne montra une telle mole qui s'était expulsée la nuit, mais qui pendait déjà. Le brun était haut de la matrice de quand la ville au matin : après Augustin de 2 jours changer tout repos dans l'ordre au bout de 2 à 3 jours : la malade de retour, mais bientôt l'hémorragie reparaît pour disparaître encore par la position de celle-ci, la dite à l'accouchement suivant ; un petit suintement de sang abondant persistait ; un prié matière de Giacomini, malade recherche, accouchement, et de plus bonne santé ; guérison apparente complète. (Septembre)

Hydro-épithélioma saigneux

Le nommé Bastien, Henri de Mellecourt a perdu
cet été une assez grande quantité de sang
tout frais par la bouche à un hydro-épithélioma
saigneux. Le dernier en juin 1855.

Albuminurie.

La Cordier Constance, âgée de 24 ans, mariée à 18 ans
a eu en 10 années 4 grossesses, jugées à 28, 32, 36 et 40 mois
4 à 5 mois à Bicêtre et 1 à la Salpêtrière, toutes régulières
reparaissant sept à huit jours après le dîner; accompagnées
de lipothymies ou vertiges, pouvant durer toute la nuit
gonflure: au commencement de juin: 1° de 5 à 6 mois un
gonflement des jambes, puis bouffissure de la face et des
paupières; 2° gêne à uriner; 3° je crois d'abord
à une affection de la matrice; j'agis sur le symptôme
dominant l'hydropisie; après 15 jours de traitement
aucun changement notable ne survient, je consulte
M. Rayer; il examine attentivement la malade et la juge
atteinte de maladie de Bright; il prescrit la diète
et la tisane de pariétaire et fait pratiquer l'opération
de la paracentèse. Le ventre contenait 12 à 15 litres
de sérosité; fait rare, cette dame n'éprouva aucun
accident à la suite de l'opération (giclement) que
la sécrétion urinaire fut rétablie et la guérison
complète. Le ventre revint peu à peu à son état
normal, et la malade sortit de l'hôpital au bout
de 40 jours. Le traitement fut palliatif: diurétiques,
purgatifs, sudorifiques; l'opération terminatrice fut
faite sur votre avis. Constance Cordier vient de
revenir très volontiers: elle a toujours été
bonne malade, docile, patiente, reconnaissante.
Elle a eu 3 grossesses depuis: il y a 2 ans
d'abord, puis 1 an après, et il y a 6 mois. Elle
vient de se relever les jours; elle fait chaque
jour quelques pas dans la salle. Elle a conservé
l'habitude de uriner peu, et il paraît que
pendant ses grossesses elle urinait encore moins
qu'à l'ordinaire. Elle a toujours eu les pieds
froids pour la moindre fraîcheur; cependant il y a
3 ou 4 mois, sans cause connue, elle a commencé
à s'enfler; l'enflure a gagné les jambes, puis
les cuisses, puis le ventre, puis la face. Elle
a été prise de vertiges, de lipothymies, de
vomissements, de diarrhée, de douleurs
d'estomac, de céphalalgie, de bourdonnements
d'oreilles, de surdité, de vertiges, de
faiblesse générale, de perte de sommeil,
d'appétit, de soif, de sécheresse de la bouche
et de la gorge, de toux, de dyspnée, de
palpitations, de douleurs dans les membres
inférieurs, de crampes, de douleurs
lombaires, de douleurs abdominales, de
douleurs pelviennes, de douleurs
hypogastriques, de douleurs
épigastriques, de douleurs
ombilicales, de douleurs
hypochondriaques, de douleurs
latérales, de douleurs
postérieures, de douleurs
antérieures, de douleurs
supérieures, de douleurs
inférieures, de douleurs
profondes, de douleurs
superficielles, de douleurs
aiguës, de douleurs
sourdes, de douleurs
lancinantes, de douleurs
pulsatiles, de douleurs
continues, de douleurs
intermittentes, de douleurs
rémittentes, de douleurs
périodiques, de douleurs
irrégulières, de douleurs
fixes, de douleurs
mobiles, de douleurs
localisées, de douleurs
diffuses, de douleurs
irradiées, de douleurs
réfléchies, de douleurs
projetées, de douleurs
sympathiques, de douleurs
névralgiques, de douleurs
rhumatismales, de douleurs
arthritiques, de douleurs
goutteuses, de douleurs
scrofuleuses, de douleurs
syphilitiques, de douleurs
cancéreuses, de douleurs
tuberculeuses, de douleurs
typhoïdes, de douleurs
scorbutiques, de douleurs
anémiques, de douleurs
chlorotiques, de douleurs
hystériques, de douleurs
hypochondriaques, de douleurs
mélancoliques, de douleurs
maniaques, de douleurs
démentielles, de douleurs
idiotiques, de douleurs
crétiniques, de douleurs
paralytiques, de douleurs
convulsives, de douleurs
épileptiques, de douleurs
tétaniques, de douleurs
choréiques, de douleurs
hémiplégiques, de douleurs
paraplégiques, de douleurs
monoplégiques, de douleurs
hémianesthésiques, de douleurs
paraanesthésiques, de douleurs
monoanesthésiques, de douleurs
hémihyperesthésiques, de douleurs
parahyperesthésiques, de douleurs
monohyperesthésiques, de douleurs
hémihypoesthésiques, de douleurs
parahypoesthésiques, de douleurs
monohypoesthésiques, de douleurs
hémianalgésiques, de douleurs
paraanalgésiques, de douleurs
monoanalgésiques, de douleurs
hémihyperalgésiques, de douleurs
parahyperalgésiques, de douleurs
monohyperalgésiques, de douleurs
hémihypoalgésiques, de douleurs
parahypoalgésiques, de douleurs
monohypoalgésiques, de douleurs
hémiparesthésiques, de douleurs
paraparesthésiques, de douleurs
monoparesthésiques, de douleurs
hémihyperparesthésiques, de douleurs
parahyperparesthésiques, de douleurs
monohyperparesthésiques, de douleurs
hémihypoparesthésiques, de douleurs
parahypoparesthésiques, de douleurs
monohypoparesthésiques, de douleurs
hémiparalgésiques, de douleurs
paraparalgésiques, de douleurs
monoparalgésiques, de douleurs
hémihyperparalgésiques, de douleurs
parahyperparalgésiques, de douleurs
monohyperparalgésiques, de douleurs
hémihypoparalgésiques, de douleurs
parahypoparalgésiques, de douleurs
monohypoparalgésiques, de douleurs
hémiparesthésiques, de douleurs
paraparesthésiques, de douleurs
monoparesthésiques, de douleurs
hémihyperparesthésiques, de douleurs
parahyperparesthésiques, de douleurs
monohyperparesthésiques, de douleurs
hémihypoparesthésiques, de douleurs
parahypoparesthésiques, de douleurs
monohypoparesthésiques, de douleurs
hémiparalgésiques, de douleurs
paraparalgésiques, de douleurs
monoparalgésiques, de douleurs
hémihyperparalgésiques, de douleurs
parahyperparalgésiques, de douleurs
monohyperparalgésiques, de douleurs
hémihypoparalgésiques, de douleurs
parahypoparalgésiques, de douleurs
monohypoparalgésiques, de douleurs

Jeriodité au bout de quelques jours : goutte plus
abondante ; mieux être apparent à la médication tonique

Pr Quinquina 3ij
Sulfate de fer 3ij
Sirop d'écorce d'orange 3ij

Cette potion a été un peu les jours de l'estomac :
on a substitué à la Pr Vichy de Lonthier ; douleur
abdominale sous la matrice de l'affection ; il y a une grande
mobilité à la circulation, affection cardiaque
des Vaisseaux : Stimulants : Elixir de Garus
à l'intérieur, Vin d'Espagne &c : après une in-
tervalle de 10 jours d'intérieur, retour visible de
l'ordre, petites de extrême des gouttes, pustulation
Tétanos cataire de la première Paire, perte d'appétit.
Vésicatoires aux cuisses et Sternum ; mieux sensible
mieux-être qui a suivi d'un nouvel accablement.
abolition complète de toute pulsation artérielle :
Jaunisse de Tégument en friction ; à l'intérieur

Pr Onguent Gris
Sirop d'écorce d'orange

Le malade reste mort, contre toute attente
Pouls est tombé pendant une dizaine de jours ;
Mercredi matin 22 bon état de Visage
Douleurs au bras gauche ; y a fait appliquer
des ventouses sèches de nuit de jour ; apparition
puis douleurs fortes à la tête, pression sur le globe
blement d'un engourdissement cérébral ; attaque subite
en comprend les épaules au front : la respiration
devient gênée, elle demande de l'air et enfin
s'éteint vers 4 heures après-midi.

Portion de Chronique

Bx. Bain tranquille ℥ ij
Alcool camphré
Laud. liq. aa ℥ ij
Mêlez proprement.

Névralgie sciatique

Contracture de l'hanche (3 lignes de longueur sur 1 de profondeur) à son entrée dans la cuisse de l'oreille, paraît résulter instantanément

---

Traitement de Gale. Par Millot.

Le soir en se couchant, se frictionner tout le corps avec de l'eau de savon, de manière à bien nettoyer les parties malades. A préparer la peau aux frictions à faire.

Vers les 8 heures du matin frictionner partout le corps et surtout avec un rasoir où les boutons et pustules apparents, les démangeaisons et pustules, avec une portion de la pommade ci-suivante.

Avec une dixième partie, le malade se frictionnera comme la veille, six heures après la 1re friction, soit à 10 heures.

A 4 heures de l'après-midi, 3e friction avec le 3e paquet.

Enfin 6 heures encore après la 3e friction, vers 10 h, 4e et dernière friction.

Le malade se couche alors dans la chemise qu'il a. Dans la journée, le lendemain matin, il se lave, il se frictionne avec de l'eau tout le corps avec de l'eau de savon comme la veille.

C'est là tout le traitement, et le malade se guérit, seulement par propreté, pendant le cours de la 2e journée on fait prendre un bain simple; puis on recommande de mettre au four chauds les vêtements qu'il portait avant le traitement. Mieux vaut cette précaution que de les laver; on a plus tôt fait de détruire l'acarus.

Mr François de Courtois
au Château de Limmy.

Pharmacie belge 15 déc 1850.

Un nouvel article paraît se traiter
avec succès par l'insecto-cathartique.
(Warnace)

Pr ordonn. pour
Ft St Ignace ℥ iv — 12 grammes
Ft St Ignace m s — 15 gr.
Chlorure de Zinc ℥ j 2 grammes
f s a. gommat: d. ad vi à part eq.

Pharmacie Belge 1er Xbre 1850.

Constitution médicale - 1851

Les mois de Janvier et de Février furent remarquables par leur température relativement comme et également; aucune gelée forte ni soutenue, peu de neige sur la terre: la seule affection régnante fut l'angine sous diverses formes, gutturale, tonsillaire simple, pharyngienne, singulière ou pultacée ou sous couleur scarlatineuse. La scarlatine est acheve intercalée dans l'hiver ailleurs de sinécure, ce mal fut qu'elle ne sorte ailleurs de sinécure, plus angineux ou affections catarrhales: Nous remarquons aussi un petit nombre d'affections rhumatismales; A un cas de rhumatisme très intense, mais très robuste Cochon de Lavoy, homme d'ailleurs sobre, robuste n'ayant jamais fait de excès connus de fatigues ni de privations. Le Printemps fut de trois semaines d'arrêt en tout de 3 jours; un nuage d'un apparent à Gentilly; mais d'hiver météorologique très probable ni bien remarquable, mais météorologique d'hiver de nature et durée l'été Fleurs de neige ne venant de St declarés; à 16 Février A nous craignons qu'une sécheresse ne se forme en l'épisode déjà [illegible] de mois de mars à tout l'appel des 2 premiers; gelée, neige. A surtout pluies abondantes de Juillet: la grippe a ouvert tout à fait partout; nous remarquons encore pour ici la quelque cas de diarrhée, et de rougeole, mais rien de bien sérieux dans tous les affections traitées à prendre une forme pernicieuse: cette dispositions fait surtout remarquer à Villebrumier. Le Vieil actuellement 3 cas de variole étrangère où les moyens et la Vaccine et mis en usage. J'ai remarqué aussi 2 cas de rougeole régulière chez des enfants tout deux morts; nous négligeons dans le principe. Au commencement d'Avril alternatives de froid et de chaud, travail fréquent de matin, et chaleur étouffante dans l'après-dîner; pluies abondantes, assez temperature froide, gelées: nuits les fièvres intermittentes dominent de + en + fréquentes et offrent une marche bilieuse très prononcée comme toutes les autres affections telles que pleuro-pneumonies, arachnoïdite, &c. ——

Charles Jean Chevombz à Aix, Bourgmestre de Villebaigen et Dlle Marie Wery de Gueldre
Jean Dalmacon Gaucher est le enfants de la servante
absents : — Simon de St Jean Gaucher

Pte Ste Catherine de Cimay.

Jean Fils de Pierre Chevombz de Villebaigen et Dlle Marie Wery de Gueldre
Jean Dalmacon Gaucher est le enfants de la servante
absents : — Simon de St Jean Gaucher

Pte Ste Catherine de Cimay.

Fils de Pierre Chevombz, né à Villebaigen et de la
Jean Dalmacon Gaucher est le enfants de la servante
absents : — Simon de St Jean Gaucher

259 Le fin d'avril et le commencement de mai furent
et pluie fortes et continues, neiges, grêles et bourrasques,
température de mars : mais vigoureux par continuation, ces mauvais
et affections intermittentes, des exanthèmes et des indigestions
rougeoles à rechute, deux cas de pourpre, l'une
simple, l'autre hémorragique chez mort. Retour à
Diabetes : effets des affections catarrhales malheureuses ;
Le fin de mai correspond à ses commencements :
même température froide, pluvieuse ; même constitution
fièvre muqueuse, même caractère intermittent de la
affections ; bronchites nombreuses et très sévères
congestions cas de angine couenneuse chez petits enfants
cerveau ; effets affections du cœur et artères ;
un accompagnée de rhumatisme articulaire
Le mois de juin commence de même façon que les
beaux jours ; mais orages fréquents : le nombre
de variole diminue ; le caractère intermittent
disparaît insensiblement. Le commencement a
ressemblé à celui de mai. Commencé. —
Le mois de juillet, présente d'abord, sporadiques, sans
le caractère ataxique ; les affections gastro-intestinales,
bilieux, rémittent, fréquentes ; la fièvre scarlatine,
la rougeole, la coqueluche augmentent parmi les enfants ;
froids nuits de commencement de janvier et
février ; le 13 mercredi 23 juillet vers 6 h. après
midi, par un orage épouvantable, accompagné
de grêle et de pluies torrentielles qui a duré
prolongées pendant 3 jours. Le mois d'août offre
une température passablement chaude, orages fréquents ;
la rougeole et coqueluche augmentent toujours mais
d'une manière régulière ; quelques cas de fièvre
typhoïde, le précédent avait produit un peu grand
et isolés : la fièvre muqueuse et nerveuse commence à
mettent à son tour ; même chose de rougeole dans le
Courant de 7bre mêmes affections rencontrées ;
variations de température très grandes et fortement sensibles avec
fièvre typhoïde tendre au caractère grave à
on est. Le mois d'octobre présente une température stable, bonne ; le nombre de malades peu
considérable des affections d'estomac-bilieux et muqueux, ou
catarrhales, légèrement parfois : mais elle même affec-
tion n'est un caractère franchement typhoïde à Wissembourg
ne fut importée de Strasbourg et d'où propagée
pour infection contagieux des Vosges typhoïdes et muqueux
fonds [illegible]

L'enfant de Georges Matthias Gaschin a succombé en 3 jours : présentation
totale forcée d'emblée dans Dominiscunale, forte de cinquante cinq
grand regrets et retirée y a l'il eu chaleur au mois de février
prochain ?

Enfant de Henri Lintermann cagnolle rabelle
Jacob Bardoulet de petit Eberlan et Hubert
Dorothée d'Haag : Jacques Bigot de Hommert Sunday.

Femme de Pierre Mathieu Bayard d'Hautheim
Cagnolle forte à Barbelam, enfants Hundthal.

à Cunupteib chez Henri Vaudeval Bergen 4 février
à Lunay le fils Pierre Jacob Grandmaitre
Jean Baptiste Barbelin et Guillaume Amantes d'Haagard
Catherine Louise et Du petit Eberlan.
Le fils Jacques Eugène Grunier, tombé tout à coup à
Haagard en plein exercice militaire, grièvement
de Sentz, qui avait duré pendant 3 jours a offert un
mauvais caractère et guéri : Pale froide et petite
Vésicatoire et Salade de guimauve ont rétabli
Un mauvais état de Santé de guimauve la jeune et on fit la
Femme Jacques Eugène Grunier à la suite d'une entorse
portant Simplement du Pansement dans le cas
Adelaïde Eugène et Jean Casberg, Hinsmatal et Barbe
Bragueville et Willebrugen

Le début du mois de novembre a marqué par des pluies abondantes ; tout le 18 la température se refroidit considérablement : bientôt il tomba de la neige en abondance accompagné de grêle et de forte gelée. Le typhus se propagea encore à Wilhelmsthal ; il s'introduisit chez le Prince Héritier particulièrement affectionné par le Général Comte Wintzingerode — le mois de décembre est généralement froid ; beaucoup de brouillards épais ; pluies rares ; le typhus continue à Wilhelmsthal, à Bringen et à Vilsenstein, où il se tient dans une maison, celle de Frédéric Zimmermann, dans laquelle il a été introduit par le fils Emil, qui avait été demeurer à Vilsenstein chez le Notable d'un village. Le fils Eugène de Wilhelmsthal en meurt de retour de Typhus. — Mort Voyon Caudel, la Comtesse Wintzingerode et Lumay ; puis des pleurs-pneumonies fréquentes.

Constitution médicale

Le mois de Janvier a remarquable par la douceur de la température et de l'état abondant de l'air : Vents du midi : Sud-ouest : Typhus continue en déclinant à Wilhelmsthal et à Vilsenstein ; la rougeole règne encore à Lumay et à Bringen, ville de moyenne grandeur à environ de Wilhelmsthal, pleuro-pneumonies à Steinau de Crémitude, produit les meilleurs effets. Le commencement de février offre encore une température douce, mais variable et des orages et pluies abondantes, qui amènent une véritable inondation de la Ghète. Affection dominante et la grippe. Insidieusement vers la fin de février survient une gelée assez forte avec beaucoup de neige : Mort Voyon de la même section qu'à Bringen et Wilhelmsthal parfois avec symptômes typhoïdes, et quelques apoplexies.

Mort subite du Bourgmestre de Neuville par rupture
d'une hydatide (le 28 7bre)
Mort de la femme du Bourgmestre de Wilderingen
typhoïde (même temps) : chez Gérard Gaudan,
2 chez Pierre Dedion.

Jean Wilmart et fils à Wilderingen, fille de Gaudan.

Chez Timmermans, Louis, François, Guillaume
Adolphine et Catherine ; celle-ci meurt le
22 8bre.
Capitte Valerie du notaire.
Jean François Tregent d'Heyenne. Tuteur de
Pd Lucas Rue.

de 1852.

François Timmermans condamné à 5 ans
pour vol avec effraction à Wilderingen chez Jean
Wilmart, Gaudan, Boulanger, juge de Huy
Bourgeois Croupier chez Hauter à Lamay : rouge
suicide à Huy le même jour Dehorter notaire Pedzyd-
cart huissier.
Après cela toute la maison du notaire
fut atteinte de grippe.

Le 2 mai mort Victoire de Huy, Courtaut
le garçon avec typhus et pneumonie : paralysie
de la vessie, abolition de la parole &c.

Le vent de nord a fixé une température fraîche et permanente, telle sorte vent de nord-est. — La grippe continue à plaire-pneumonie à frigorifères nombreux subsistent à la fois ; 99 fièvres intermittentes : nombreux face ; 99 fièvres intermittentes : nombreux subites fréquentes : 3 apoplexie en 2 jours. Les premiers de septembre offrirent des premières affections — La 1re moitié d'avril est également marquée par un vent nord-est permanent ; affection catharrales dominent. un cas de croup est suivi de mort en 48 heures — ; rhumatismales nombreux — La 2e quinzaine d'avril offre toujours la même constitution atmosphérique et médicale : vents nord ou nord-est permanents, pluies nombreuses, affections catharrales et rhumatismales dominantes : apoplexie communes — Le mois de mai a remarquable par un changement subit à température ; vents de sud et de sud-est ; diminution rapide fréquents, pluies fortes ; température basse : les affections gastro-intestinales régnent ; embarras bilieux, diarrhées, fièvres bilieuses sont fréquentes, Choléra indigène, rare à Hayem, Tirlemont. — La plaie continue dans la 1re quinzaine de 7mbre : toujours constitution médicale une affections gastriques ; rhumatismales et intestinales fréquentes ; 99 cas de pleuro-pneumonie : une fièvre typhoïde rapportée à Tirlemont : j'en vais à la fin de juin, typhus cas à Birbeek et Hayem ; Coqueluche suivant la rougeole à Hayem, Birbeek et Vilvorde — Pendant le mois de juillet de 10 à 12 jours d'une chaleur sèche, thermomètre centigrade marquant jusqu'à 36° - 50 le 16 j : orage formidable le 18, pluies intenses ; orages fréquents jusqu'à la fin du mois ; les moissons sont très-hâtives prématurément, diarrhées, fièvres bilieuses, typhoïdes fréquentes ; typhus disparaît à Hayem, mais règne à Vilvorde où il fut importé à Tirlemont. Moi-même je fus atteint d'un anthrax sur l'épaule droite. —

Le petit Enfant de Marie Anne Van Ha
garde. agé de 17 jours d'habitation ; va
bien.

Marie Robert Lacr. — Gertrude d'Herbaux — Grand
à Wirbeek. —

Le petit Charles Grandgard d'Hazem, souffrant atteint d'asphixie
de poitrine mourut le Champ ; Sangsues, Vomitif continua a vaine-
ment employés ; le 2e jour cataplasme de Mie de Pain et Vina-
naire ; vaud Diamond le Sulfate de Cuivre, à 3 grains
la Dose, guid de 2 en 2 heures 1/2 grain ; Vesicat.
aucune

Louis Van Wedingen Curateur

Chosseaud ; Jacq Jambaud 1. grad à Willebringen
Jean Baud Louis d'Hungarett.

Lit d'un Epileptique à Hagemont - Guillaume Mar-
gallerand.

Epileptique à Vilvoorden — Fièvre d'habitude
— Louis Vandepat, garçon meunier.

Pendant le mois d'août plaies jusques à la chaleur étouffante, même constitution médicale qu'au mois précédent; affections gastro-intestinales, choleriques, continues et rémittentes jusques appoplexie une Morte subite: orage aussi le 29 et pendant le 30 août. Typhus à Bust à Oberlauch ——— Dans la 1re quinzaine de 7bre beau temps avec orages, pluies abondantes, retard dans la fenaison, typhoïdes à Eichmatt Oberlauch; tendance à la forme ataxique; état sanitaire satisfaisant. Dans la 2e quinzaine 7bre Commune de Waldiacker exempte de la fièvre typhoïde, à l'exception de quelques cas importés de St. Dié; Bourgmestre à Wisembach, Ste. Croix-aux-Mines, Ste. Marie aux Mines, Guillaumé, Steige, à la suite d'une course de jeunes gens à Wisembach, Ste. Croix-aux-Mines, Ste. Marie aux Mines, Guillaumé, Steige, à la suite pour Warmb

Marie épouse d'Hubert Schmitt, marchand
Voyageur
tanneur, de Wasselonne vient à Werbur, Gaspard
son gendre et Jacques à Brot; conduit chez
eux de Wild. Mis à l'embarcadère le 25 juin; marche
sans de l'affection réaction: convulsions, mictus de
Pétoncs; diagnostic; il entre au 5e Septembre;
Les mêmes symptômes existent; à de Wild. Jacq.
qu'apprécient; nausées, plus vomissements; Retour Fréquent,
mictus à sang, stupeur, prunes et pommes
pas mieux; Le mieux général va jusqu'à, Convulsions
fortes, hoquet, gadore à travers tout le corps
pied droit; Retour en arrière d'Hôpital transfert
tion d'urgence; Exanthème de Scarlatine
à Rouleau, portant un engorgement de la face
Soins à Paris n'obtient que Vésicatoire, Frictions,
Effleurements Traitement Hôpital; il y Vomit et rejette la
Diète aux aliments: Les alimentations de Gruau
Lait, Bouillon, Potages ne commencent d'agréer
dans son gosier à partir du 2e Septembre.

J'ai vu Digné le 1er; Coudage, compresses froides;
Mauvaise Urine après mais les remplacer par des compresses
résolutives, eau de Goulard tiède; 2 fortes Saignées,
expectorant: va bien au 8e jour.

Le petit enfant de Jean Schmitt atteint de con-
vulsions, précédant l'éruption de la rougeole.

Chez Schmitt Hubert, Jean tonnerre, Cabaret à
Wildert — moi-même atteint d'une anthrax
à la nuque j'en souffre beaucoup.

Le 15e Bradtine à Handeuse meurt en 12 heures.

Schmitt Veuve, Guillaume Hubl. Barbe Verbist.

Enfant de Jean Schmitt Hubert, de la Ferme Tuilerie Saverne.

27)

Apoplexie sans paralysie préalable.

Louis Vaudrey, cultivateur à Longchêne, âgé de 74 ans, garçon, d'une bonne constitution, se plaint depuis le commencement de février 82 d'une faiblesse générale de la vue, qui est tout à fait variable; puis premier février matin, il allait en grange vers 6 heures pour traire ses vaches, lorsqu'il fut pris d'un étourdissement, d'une faiblesse générale, d'engourdissement dans le côté droit, et il tomba sur le sol. Il ne perdit pas connaissance, mais il ne put se relever, ni remuer le bras et la jambe droite. Il resta environ 1/2 heure dans cette position, puis il se traîna jusqu'à la maison, où il appela sa femme qui était à traire dans l'étable. Elle accourut aussitôt, et le trouva étendu sur le sol, la face tournée vers le ciel, la bouche tirée à droite, la jambe droite et le bras droit complètement paralysés, la sensibilité générale diminuée, la parole embarrassée, mais non abolie. Il ne put se relever seul, et il fallut l'aide de deux personnes pour le mettre sur son lit. Il ne put manger à midi, ni le soir, ni le lendemain matin. Il ne dormit pas la nuit du 1er au 2. Le 2 février matin, il se leva, mais il ne put manger à midi, ni le soir, ni le lendemain matin. Il ne dormit pas la nuit du 2 au 3. Le 3 février matin, il se leva, mais il ne put manger à midi, ni le soir, ni le lendemain matin. Il ne dormit pas la nuit du 3 au 4. Le 4 février matin, il se leva, mais il ne put manger à midi, ni le soir, ni le lendemain matin. Il ne dormit pas la nuit du 4 au 5. Le 5 février matin, il se leva, mais il ne put manger à midi, ni le soir, ni le lendemain matin. Il ne dormit pas la nuit du 5 au 6. Le 6 février matin, il se leva, mais il ne put manger à midi, ni le soir, ni le lendemain matin. Il ne dormit pas la nuit du 6 au 7. Le 7 février matin, il se leva, mais il ne put manger à midi, ni le soir, ni le lendemain matin. Il ne dormit pas la nuit du 7 au 8. Le 8 février matin, il se leva, mais il ne put manger à midi, ni le soir, ni le lendemain matin. Il ne dormit pas la nuit du 8 au 9. Le 9 février matin, il se leva, mais il ne put manger à midi, ni le soir, ni le lendemain matin. Il ne dormit pas la nuit du 9 au 10. Le 10 février matin, il se leva, mais il ne put manger à midi, ni le soir, ni le lendemain matin. Il ne dormit pas la nuit du 10 au 11. Le 11 février matin, il se leva, mais il ne put manger à midi, ni le soir, ni le lendemain matin. Il ne dormit pas la nuit du 11 au 12. Le 12 février matin, il se leva, mais il ne put manger à midi, ni le soir, ni le lendemain matin. Il ne dormit pas la nuit du 12 au 13. Le 13 février matin, il se leva, mais il ne put manger à midi, ni le soir, ni le lendemain matin. Il ne dormit pas la nuit du 13 au 14. Le 14 février matin, il se leva, mais il ne put manger à midi, ni le soir, ni le lendemain matin. Il ne dormit pas la nuit du 14 au 15. Le 15 février matin, il se leva, mais il ne put manger à midi, ni le soir, ni le lendemain matin. Il ne dormit pas la nuit du 15 au 16. Le 16 février matin, il se leva, mais il ne put manger à midi, ni le soir, ni le lendemain matin. Il ne dormit pas la nuit du 16 au 17. Le 17 février matin, il se leva, mais il ne put manger à midi, ni le soir, ni le lendemain matin. Il ne dormit pas la nuit du 17 au 18. Le 18 février matin, il se leva, mais il ne put manger à midi, ni le soir, ni le lendemain matin. Il ne dormit pas la nuit du 18 au 19. Le 19 février matin, il se leva, mais il ne put manger à midi, ni le soir, ni le lendemain matin. Il ne dormit pas la nuit du 19 au 20. Le 20 février matin, il se leva, mais il ne put manger à midi, ni le soir, ni le lendemain matin. Il ne dormit pas la nuit du 20 au 21. Le 21 février matin, il se leva, mais il ne put manger à midi, ni le soir, ni le lendemain matin. Il ne dormit pas la nuit du 21 au 22. Le 22 février matin, il se leva, mais il ne put manger à midi, ni le soir, ni le lendemain matin. Il ne dormit pas la nuit du 22 au 23. Le 23 février matin, il se leva, mais il ne put manger à midi, ni le soir, ni le lendemain matin. Il ne dormit pas la nuit du 23 au 24. Le 24 février matin, il se leva, mais il ne put manger à midi, ni le soir, ni le lendemain matin. Il ne dormit pas la nuit du 24 au 25. Le 25 février matin, il se leva, mais il ne put manger à midi, ni le soir, ni le lendemain matin. Il ne dormit pas la nuit du 25 au 26. Le 26 février matin, il se leva, mais il ne put manger à midi, ni le soir, ni le lendemain matin. Il ne dormit pas la nuit du 26 au 27. Le 27 février matin, il se leva, mais il ne put manger à midi, ni le soir, ni le lendemain matin. Il ne dormit pas la nuit du 27 au 28. Le 28 février matin, il se leva, mais il ne put manger à midi, ni le soir, ni le lendemain matin. Il ne dormit pas la nuit du 28 au 29. Le 29 février matin, il se leva, mais il ne put manger à midi, ni le soir, ni le lendemain matin. Il ne dormit pas la nuit du 29 au 30. Le 30 février matin, il se leva, mais il ne put manger à midi, ni le soir, ni le lendemain matin. Il ne dormit pas la nuit du 30 au 31. Le 31 février matin, il se leva, mais il ne put manger à midi, ni le soir, ni le lendemain matin. Il ne dormit pas la nuit du 31 au 1er. Le 1er février matin, il se leva, mais

Paralysie avec Difficulté dans les
Syncopes, ramollissement cérébral, avec
Congestion, hémorrhagie cérébrale
Guérison.

Paralysie avec congestion cérébrale hémorrhagie
cérébrale préalable, Danger très grand
Guérison
Joseph Francis.

Le Visiteur, Docteur de Cauchtich, est mort
de cette maladie.

Journal de Bruxelles 26 mai 1852.

1°) Racine d'angélique en poudre ——— 30 grammes
2°) Racine de gentiane id ——— id
3°) Chiendent de Pénide ——— id
4°) Racine de salsepareille ——— 15 gr.
5°) Cloître de mer en poudre ——— id
6°) Racine d'églantier effilé ——— 100 gr.
7°) Sous-carbonate, racine d'un Statice ——— id
8°) Rhue, figs fraîches, Cresson de Fontaine,
9°) Sang d'allant, Cinquefeuille,
10°) St Marie ——— 20 gr.
11°) Nitrate de soude
12°) Trois têtes de pavots avec leur barbe,
13°) Deux petits oignons,
14°) Une Cuillerée de jaunes d'œufs.

Il faut faire bouillir le tout avec 3 litres de vin rouge
bon, dans un pot neuf bouché, jusqu'à réduction de
moitié, le passer par un linge avec expression : on peut
le conserver pour 3 jours dans des bouteilles bouchées.

Constitution médicale de 1853

La température pendant tout le mois de janvier est douce pas de gelée ni neige; pluies abondantes: vents S. Sud S.O. et prédominants: il y a relativement peu de malades graves: affections catarrhales fréquentes 99 cas de F. scarlatine à Montreuil à Lannoy: 99 cas de F. rouge miliaire typhoïde simulant une pleurésie — l'état catarrhal régnant — à Soetis. faits analogues moi-même je suis atteint d'une entorse au pied droit en revenant d'Orbécastel un dimanche soir: accouchement de la femme d'Eugène le 28 janvier: — Le mois de février débute comme le précédent par une température douce; mais vers le milieu la gelée se déclare bientôt accompagnée de neige et abondante; la grippe survient, 99 fois sur cent bénigne d'abord mais plus grave surtout chez les vieillards, prenant toutes les formes, depuis la simple coryza jusqu'à la fièvre muqueuse-bilieuse de Cambout avec ictère et souvent par suite une vraie pleurésie. La convalescence a été longue et pénible: la variole est toujours à l'état endémique, aucun nouveau cas ne s'est produit depuis le mois de janvier. Mon entorse heureusement guérie rapidement au moyen d'un bandage amidonné ne m'eut pas permis d'aller à cheval la gelée de terre le 12 mars, j'ai continué alors ma tournée jusqu'au 18 où je reprend mes fonctions habituelles. Le nombre de malades augmente sensiblement, la fièvre typhoïde se déclare à Montreuil, Lannoy, Wailly, Campigneulles chez Jonnaux Lefèvre, mais grave, quelques cas à Frières chez Fontaine abondant chez Ferdinand Guyon: elle débute aussi à Wailly par le fils de Mr. Regnault d'abord, puis Caudron, puis Lavoisier, puis: la fièvre typhoïde va bientôt chez Ferdinand Lefèvre à Neuilly et à Wailly; la fièvre scarlatine domine toujours partout: un cas de rhumatisme articulaire aigu accompagné de symptômes typhoïdes se présente chez le Sr. Delmarle qui est obligé de se mettre au lit et alors accouche et de fausse grossesse, heureusement dans le premier cas d'une manière habituelle et inespérée.

- Chez la Vve Eschmann, Ferdinand Lucrat, Dubouché
- François Depfaugue à Petit Ebersh.

Entrée par chute en revenant d'Ebersh.

Accident sans Gel accompagné de ; Chute de Deux Voitures et entraînant Mort de Jos Jacquemet mort le même jour à Heures,

Pour Forêt de Willerring

Pierre Lapprand à Bas-Limay,
Mathieu, à St Jean Pied.

Pour Faire Jean Dubouché

Le Sr Demidié à Petit-Oberlar.

271 Le mois de mai a remarquable par un vent d'est presq permanent d'une grande sécheresse qui a fait que le 26 par un orage : chute remarquable un peu après abondante dans Bruxelles comme le 8 mai. Nous avons eu encore de mauvais jours pendant tout le mois : le vent a varié entre le sud et le nord, et a été très froid. Les arbres en fleurs, et même ceux qui ne le sont pas encore, ont souffert de cette sécheresse. — Le mois de juin présente une alternative de fortes chaleurs et de température froide, de fortes pluies, orages et de sécheresse ; aussi presque toutes les affections présentent un caractère intermittent ou rémittent. Les affections muqueuses diminuent et fréquentent. La fièvre typhoïde a cédé à Montelimar. — Le mois de juillet a remarquable par sa température orageuse : les 7, 8 et 9 il fit une chaleur accablante. Le thermomètre marqua 32°. 29 soldats revenant au camp de Beverloo moururent presque instantanément : d'autres moururent peu après. Ces terribles orages traversèrent la capitale et surtout eux qui visitèrent Bruxelles ; cependant le nombre de malades fut assez restreint pendant tout ce mois : les affections gastriques seules semblaient régner. Si les asphyxies ont été fréquentes. Robert pour la 1re fois un cas de chute de rectum avec renversement en invagination sur un petit garçon. Serpa, ens. trouta de Louvain chez Berg. Les 2 ou 3 Melbrinquen : l'intussusception a eu lieu le 10e jour. J'ai vu aussi un cas de coryza à caractère pseudo-membraneux chez la fille Tonny : a guéri au cinquième jour. Gaine du bois d'Haut et bas, égal, chaleur suffocante dans la 2e moitié du mois, orages, chaleur suffocante, pluies fréquentes. Les affections bilieuses diminuent : il se produit quelques exemples de variole, varioloïde, un seul cas de fièvre scarlatine à bruxelles ; érysipèle artificiel ; nous citons sous le chiffre de ce mois trois cas de fracture de jambe ; un cas d'hydrothorax grave chez une fille de 3 ans ; la petite tumeur atteinte d'iritis double, qui s'est terminée par suppuration, hypopion et rupture de la cornée, hernie de l'iris, adhérences de celle-ci à la cornée : je l'ai vu encore actuellement. Un cas de tétanos chez un garçon de 3 ans, mort le 5e jour. Nous avons constaté la présence d'animalcules dans le sang de cet enfant ; mais il y a incertitude sur la nature de ces animalcules et si ils ne sont pas dus à la décomposition du sang. Il y a eu aussi deux cas de hernie étranglée.

Fièvre typhoïde. Sueur forte cathartique continue à jeun. Urines et Vin jeun.

Philippe Fabry, journalier, âgé d'une fièvre cathartique entretenue par une gastro-entérite chronique. Il le fit avec Desvignes. A cette occasion il leur dit : Le fièvre typhoïde cathartique et rhumatismale de toutes les jours froid : toutes deux guérissent bien à leur résolution par une sueur cathartique et diurétique.

Jeunard mathieu, cultivateur, affecté de fongueux stigmate à l'aine droite, l'aine de la mère [illegible] ; chez la femme de Vandewyer, cultivateur de Camphin.

Jean Waidinger de Camphin, le Curé d'Orbecque, a une femme de Neuville morte [illegible] à Landrecies en bois jeune de tous.

Corryza ulcereux fétide au cartilage.

Quentin du marché d'Haubourdin ; Remy Hennigan de Lannoy et Hospice de Lannoy ibidem.

Marie Deudonné d'Haubourdin, gastro-entérite.

Le mois de Juin a offert de grands changements
tant de froid, de pluie, que pendant une
grande partie du mois on a été obligé de se
chauffer, d'une manière incroyable: dans beaucoup
de maisons, on a été obligé de se chauffer
jusqu'au jardin-là une toute légère pluie est
pluvieuse, et malheureuse du reste. — Depuis le
1er octobre nous avons eu tout ensemble
assez variable, plusieurs jours de particulier ne se pré-
sente si ce n'est que souvent un bel 2 jours de suite
de suite quelques-uns agréables, attirantes précédemment
de fin de saison, elles sont revenues trop tôt et sans
signes d'un apparemment d'un air froid, qui avaient offert
des leurs retours un commencement d'année ; il faisait un
tout était fort assemblée. Jeudi matin 18 à 8 heures du soir de la
Ville de la rue Saint : à midi dernier il y a eu une grande
d'inspiration à une cheminée de la cinquième [illegible]
qui ne m'indisposait de l'augmenter : le soir pendant
la nuit on a entendu ; mais il y a eu quelques
accidents. Samedi matin jour de [illegible] et
dernier ; j'ai été employé [illegible] à la
figure et [illegible] ; [illegible] après dîner
Dimanche de la Ville à la rue de [illegible], qui la jugea
aussi à propos à toute [illegible] ; il était [illegible]
qu'il n'y a pas eu que grand [illegible] du côté de la rue
dans [illegible] une [illegible] ;
nous jugeons que l'indigestion principale était
de régulariser la circulation [illegible]
notre [illegible] pendant une [illegible]
notre. Dès la nuit suivante, [illegible]
et rentrée de la [illegible]. [illegible]
[illegible] [illegible] [illegible]
[illegible] [illegible] [illegible]
[illegible] [illegible]

Fievre, donne Atig Schgeraun à Willebrigen, Louis
grignier de Valentin chez Conrad Hausherr,
Blue Schyth à Wolfstal

Les Allés de Wambre ou
Couvent.

Ry. Oxy ll tid ℥ oca ℥ iij
— mentb ℥
Cinabrig ℥ ij
nitr pot ℥ j. 1 Cuiller toutes les heures
Syr de capill ℥ j

Infirmerie à Hapsau

Hubert Block de la Vorstadt de cette à Willebrigen
engagé in Capellmans d'ivrognerie.

278) de fièvre haute et tout paraît encore bien établi
tous nous croyons à une de ces fièvres ataxiques
à l'intérieur et les fomentations aromatiques
à l'extérieur (5 9bre). Il survint alors un
phlegmon volumineux sous la fesse droite:
il donna lieu à une suppuration très abondante
qui fut amenée par divers différents à obtenir l'é-
coulement et qui amena promptement la cicatrice
complète (29 9bre). — Le mois de 9bre offre
à son début une température des plus douces;
mais bientôt elle devient froide, vive, pénétrante
froid, brouillard, humidité, glace, neige:
le choléra qui avoit fait irruption à Anvers,
Liège, Bruxelles, Louvain, paraît se lier ici
d'une manière partout: la santé publique reçoit
dans nos hôpitaux l'atteinte d'une affection catarrhale
qui chez les enfants et vieillards devient
promptement dangereuse. Le mois de décembre
en entier est remarquable par un froid vif
et sec d'abord, puis accompagné de
neige abondante. Le 30 surtout
il tombe en quantité telle que chaussée
par un fort vent du sud elle encombra toutes
les routes. La grippe continue de régner et
fait surtout plus d'invasions après la chûte de
la neige: nous avons joint au service atteints
de la fièvre muqueuse: son caractère bilieux
étoit très prononcé, je fis employer chez eux,
comme chez le commun des autres, de l'ipe
cacuana qui fit vomir facilement et suivi
d'une solution de sel de Seignette. Beau-
coup de pneumonies, entre autres, à bruits de
crépitation muqueux et sibilants très
abondants et prédominant les symptômes de
l'hydropisie: il y a aussi eu quelques
rhumatismes de genoux et d'épaules: le froid volant
et la sécheresse à l'intérieur faisoient [illegible]
rendoient bien

Cette femme Rouley est morte le 15 de ce mois

Griffe : neuf 2 enfants : la femme
de Jacob ; Hubert pour moy ; les enfants du
notaire.

Jean aux de Dumont : Mathis Hubert de
Pechbusc ; Jacquet d'autchart ; Guillaume
Jouy d'Audebert ; Pétrus Cocherez de
Villebrumier en mort

Dimanche Dentelle Lettre Tourtoulon ;
Jacq Diamant de petit Verlac.

27

Etamos

A la suite d'une figure de Soudard la planche suivante, qui paraissait ainsi et d'avoir bien de semblable une Dlle Lecherf de Perthes gagna un tetanos foudroyant ; 2 autres cas indiqués, dus à des coups de pied de cheval à la cuisse et à la fesse, guérirent ; les 4 premiers furent traités par la glycérine ; le dernier seul devait être traité par le sulfate de soude. On s'empressa donc d'appliquer la ligature à l'endroit où la plaie avait été faite et la malade se rétablit

Orchite, inf. du testicule

100 grm. Aq. laur.-cerasi 3ij
Extr. belladone 3iv
Aether sulfur 3ij

M. ens opt.

On en fait des frictions sur le testic. malade et on boit une cuillerée trempée dans le liquide en place

Emoguures de la gomme

Emoguure, glaire de superf. de la tête : on les touche légèrement avec le crayon de nitrate d'argent. Lavage ensuite au morceau de coton imbibé d'eau et entouré d'une petite bande ; on boit de la tisane gommeuse à la guérison. Couvrir toutes avec le ouate

Fourrier général

A un voyage à Tellancourt, une épouse de Tadiba de Onicité avec le voisin Tadiba de Gradiegne, alla rendre visite à sa belle-sœur de Bompellet ; elle Dame souffrait depuis 6 longues mois d'une demangeaison générale et intolérable. Elle avait apporté une glande engorgé

Rapport fait chez l'ambassadeur de Madrid

Warmon à Oyal Dorlaurt.
Trouvé chez le Capitaine Wantford de St Jean-de-Luz, de la paru journal manuscrit du 1er Juin 1795.

idem

Du Comte Jean Comte de Vaudemont avait fait disparaître cet engagement: c'est exprès cette disparition que le demandeur s'était déclaré: des Gendarmes qui avaient vu cette Dame, un duel, Mr le Capitaine avait l'intention d'un coup semblable mais moins prononcé:

Constitution médicale de 1854

Le mois de Janvier offre diverses alternatives de gelée, de dégel, de pluie, de vents forts. Les affections catarrhales, avec angine, et grippe avec tendance typhoïde regnent dans presque toutes nos communes: les constitutions suivantes; il y a aussi de fréquentes de pneumonie et de catarrhe vésical: celle-ci se voit surtout chez les vieillards et chez les hydropiques pendant cet hiver et encore vers la fin de janvier le début de février; cette sorte; digestions souvent laborieuses et pénibles; même constitution médicale que pendant janvier; sécheresse vraiment pénible; surtout sciatiques sont communes ——

La 1re quinzaine de mars donne plusieurs cas de pneumonie; vers son milieu tendance de retour vers le froid et le vent, et les affections catarrhales suivantes; on voit encore beaucoup de pneumonies; on y joint encore un bon nombre de fièvres typhoïdes qui se répète dans cette commune et devrait-il dans l'hiver que la fièvre typhoïde a été assez grave et devrait-il dans cette saison; vents d'est et nord-est; typhoïde de St-Pierre; typhoïde de St-Pierre à Lunay; chez les enfants une bonne partie de la population est rapidement emportée par la rougeole et la coqueluche; dans cette dernière maladie à cette époque de l'année et même chez nous je crois à Lessigny. Généralement il n'existe pas de pleurésie ou de pneumonie; les affections de poitrine sont caractérisées par des toux rebelles avec expectoration abondante, surtout chez les personnes âgées; depuis deux ou trois jours de dégel après huit jours de froid et de neige, on voit apparaître des affections catarrhales et grippales; à Lessigny: la somme de fièvres typhoïdes est assez grande; on voit encore quelques cas de pneumonie, mais ils sont beaucoup plus rares; la fièvre typhoïde est toujours

Mde Vve Dumont Cad. succombe à une fièvre
ici attaquée le 16 janvr.; à cette occasion
Dr Wilderme dit qu'il voyait tous les jours de
personnes affectées de gommeuse, entr'autres
Mme Cadet, où il fut un jour accueilli par ces
mots, qui ne lui présentaient pas une hypothèse, tandis que
Dr Wilde cherchait à l'appliquer à la calculi
biliaires.

La Comtesse Tascher de la Pagerie mourut le 21 janv.
Vve de l'écuyer de l'Empereur
La Comtesse Edmond d'Autichamp. Jne Van Eyck
de Vid de Wachtendonck

Sa sortie à Lannoy

Habite à Lasplanche

Ferdinand Meert Jeune

Sortie d'ouvrier d'une grande maladie ; guérison complète, empâtement, de toute la cuisse ; dépôt, phlegmon diffus : ouverture, opération de la suppuration purulente : augmentation de l'ouverture ; Du quin. — 2e quinzaine d'avril, suppuration abondante, 99 jours très chauds, orage ; frissons de refroidissement, gêne, sortie dans la nuit du 24 au 25, suivie aussi de plaies sortantes : J'ai eu d'abord plusieurs communiqués à ces charrons, puis ouvertures, nécessité d'ouvrir, fusée ; mauvais état, toujours fièvre intense, jours de grand, toute la cuisse ; nouvelle entrée avec frisson ; mauvais, très incisions. — Dans le premier jours de mai, il nous arrive encore beaucoup de plaies d'où orages avec vents d'ouest et sud-ouest. Puis fièvre quotidienne avec la suppuration tantôt sur la gauche, tantôt sur la droite, plaies, tantôt sur le crâne, quelquefois sur le front : mais dès la diminution de la température vers le 8 mai, la fièvre intermittente se manifeste tantôt à chaque jour et se continue jusqu'à tout le dans le mois mais on voyait encore très différents cas de chaque particulière ligne. Comme suppuration variable, des plaies contusions autrefois, mais la même modification météorologique pendant la 2e quinzaine de Juin : puis intermittente, surtout très communs dans la 2e quinzaine de Juin température très variable, chaleur et sueur subite, suivie de froid humide, pluies continuelles ; le vent 99 vent de sud-ouest. Communiqué malade et affecté une maladie spécifique syphilitique : tubercules sur le visage, front, nez, avant-bras : Dès 2 fils de Vincent aussi : Chez l'aîné la peau semble prendre une certaine épaisseur (il avait le même état syphilitique autrefois) : le sujet de quin. paraît avoir retard l'affection — l'affection marche chez le père : Femme : vomitifs, purgatifs : tubercules froids. De la 1re quinzaine de juillet et encore plus de, variable, orageuse : les fièvres augmentent dans toutes les saisons, intermittentes, rémittentes et continues. Je perds la petite Veronique Vidrac qui a pris avoir traîné tout l'hiver, assez la fin tuberculeux apparence d'une affection typhoïde, mais il a paru s'atteindre à une hydrocéphale, probablement du à des tubercules de la substance.

Condition active de la Chir. Remij le
15 Avril
Elle guerit mais atte de hydrocele du grand
Gaudebe

de la femme de Cany Menuisier de Gaudebec St Remy
Inflammation de la Matrice rapidement: Gastrite épouvantable
ment: langue rouge d'abord ensuite grenue et
Fendillée

Ferdinand Vanhaegendoren, natif de Lille Lombard,
Pierre Radaux de Wilder. Ce Le Sr Vanbrabant
avait donné des Symptômes de rhumatisme
chronique, suite une Entorse grave d'un précédent
Emplâtre général il succombe enfin à une
Lésion du Cœur.

Le petit François de Chez Eugène avait été atteint autor.
d'une affection convulsive de pleurésie à Longny: mort
le petit Vanbrabant Charles et la petite Sylvie Renard
Sont affectés de même état.

Mlle Blanchard Louise, qui il y a 1½ an avait été
atteinte d'une fièvre muqueuse accompagnée d'un large
abcès critique, fut atteinte d'une affection cathorale: elle
était en bonne voie de guérison; des excès de régime
occasionnèrent une rechute; je la vis avec Mr Capitaine
Mr Dellis: il y avait forte fièvre avec état typhoïde:
Stupeur de la Langue, Sédation Mouvements convulsifs
Muguet des adultes de la bouche: à la 4e convalescence
on avait adjoint Mr Michonneau de Lonbois; nous
employons les moyens appropriés du traitement
moyens propres à rétablir les fonctions de la peau,
Lotions Sudorifiques, Tisanes, gargarismes
adoucissants, Diète absolue, Sueurs, Potions antispasmodiques
Nitrées, Vésicatoires volants: puis quelques toniques
légers; puis avec addition d'acétate ammoniacal
enfin mixte: elle meurt le 14 Janvier vers le 6e
Les Tuberc

283 La 2e quinzaine de juillet offre d'abord
99 jours d'une chaleur accablante; puis une
place modérée suivie d'un temps froid et pluvieux
variable. Les affections gastro-intestinales de
viennent: Vasodilatateurs, diarrhées: Cas isolés
cholériques toujours une tendance à se relever
une forme intermittente. Il se présente encore
99 cas de rhumatisme articulaire. Le choléra
paraît régner à Marseille, et se répand: venu
à Lyon vers le Couvent — Pendant la 1re
quinzaine d'août, temps variable; pluies intermit-
tentes et irrégulièrement partagées; les affections
gastro-intestinales et surtout les diarrhées
règnent encore sur 99 cas de fièvre typhoïde à
Troyes ou signalés 99 cas de choléra intestinal
Belgique: le choléra prend une grande intensité
en France: il est jugé à 200 victimes par dé-
cade (depuis la réapparition en novembre 1883
on en compte environ de 20,000): il gagne au Sud
l'Italie, l'Angleterre et l'Allemagne: il a fait de
grands ravages à Toulon et Marseille: Nous en sommes
à Dijon et Bourgogne: Nous en sommes dans
notre pays par des cas de Choléra; j'en vais
signaler dans la 2e quinzaine d'août: Septembre un
cas à Dijon, un à Semur: la température offre
des écarts journaliers: Lundi fortes les
baromètres à variations: Lundi: Fortes les
différences tendant à rétablir l'équilibre:
Mercredi 25 août: 2e Dépôt de Lettres: Fort
une chute qui produit une luxation tibio-tarsienne,
avec fracture de la malléole et de la cavité tar-
sienne du tibia. Le bras avec Penny de Vitesse
La 1re quinzaine de Juin présente une température égale
Lundi beau-fixe: Atmosphère de sorte, Nuits rares, et nord-
est. Remarque diverses affections gastro-in-
testinales, embarras, diarrhées, dysenterie; mais
le type intermittent prédomine toujours, particu-
lièrement à ce que l'on observe ordinairement dans
cette saison; dans 99 localités de notre pays le
choléra sévit avec 99 intensité: y a-t-il la dimi-
nution caractéristique, ou bien, comme le pendant 99 années
le choléra est-il une intermittente sévissant
dans à l'action d'une cause commune, ou bien une
cause différente influerait-elle la cause spéci-
fique dans l'une et l'autre de ces affections
Dans la 2e quinzaine de Juin même temps beau
fixe avec soirées déjà fraîches: même genre de

V. p. 287.

Chez le notaire Dutkeyser 2 serviettes et 2
essuyettes : rapid : chez Lacroix, rue Vanderstraeten.

Comme les petits arrivent Bigettes et Ba-
bert Rue de Compostelle

Le 8bre Stockmans Pitrier au 81 fortement
attaqué (Rhumat. ant.).

Desillonne albert à Tournay
Cholérine forte.

Joseph Dupont à Tetrud
Chute fracture et luxation.

Choléra dans le Luxembourg,
à Ostende
nombreux cas de fièvre intermittente
dans nos communes environnantes.

285 Vin d'ivraie ligne majeur de Bruges
℞. Poivre Jamaïque concassé } aa ℥ ij
— Sel. —
Noix vomique ℥ j
Jus de jusquiame
Infusion de sauge vin blanc ℥ vj
XXiv
On prend la poudre entière dans la bouteille de vin blanc; on remue 2 à 3 fois dans le 24 heures; dose en devant; on commence par un dimanche cuillerée le matin, à midi et au soir; si l'on obtient 5 à 6 selles par jour on s'arrête là; si non on donne 2 cuillers chaque fois à jeun 3 j. si on n'obtient pas encore l'effet désiré; on rétrograde si l'effet était trop fort.

Eau de Goudron

Prenez 1 litre d'eau de goudron au puits: 4 litres d'eau dans un pot de beurre; remuez pendant 1/4 d'heure avec un bâton; laissez tirer 2 jours complets, puis décantez et filtrez; au commencement prenez trois fois la matin à 2 heures d'intervalle 1/2 verre de la solution, et un augmente jusqu'à 6 verres.

Tisane de Feuilles de Lemine
℞ Sulfate de potasse ℥ j
Eau de fontaine ℥ ij
Infusion de pilulaire H. = 160
℞ Tisane rhei ℥ iv
— quassia amara ℈ iij
℞. Extrait de aloès ℈ ij
Infusion de pilulaire H. = XX

Candille par Dessilde en cendre station
chez la Dlle Dauster : à une 1re revue
ordonne prescrit le Sirop de pointes
d'asperges à cuillerées à matin et soir,
A la compagne de Vichy 1/4 grain de pois
le Jour : ces moyens n'ont rien
fait.
Le Dr Diarth. ci-dessus ayant cessé son
embarras gastrique pneumonie, j'ai été forcé
de le renvoyer pour une Cure à Vichy
Vingt. (29 juillet)

C'est la préparation candille par Dessilde :
1° la Partie Caséeuse dans le cas de
rhumatisme après les Couches ; candi
cherches fondues partout des tubercules
de l'Utérus ou renfermant de l'huile
de foie d'morue : l'ayant produite chez
Mr Bernard d'Montbart, Dr à Pre la Seyne
Le Docteur de Paris ne donne qu'un litre de
gandron par 30 litres d'eau.

Ordonnance de Sœur Marie-Martin
des Couvents.

Constitution medicale de 1854

Suite : V. fo 283)

médecine générale : fièvre intermittente d'un côté et typhoïde gastro-intestinale, d'autre côté ; choléra asiatique, de l'autre ; le choléra est à notre porte ; grand malheur, bouleversement complet. Il faut aussi ajouter une 4e cause de changement à l'état sanitaire : l'épuisement progressif de la race bovine. Le typhus a rapidement fait 26 victimes à la ville d'Alger, dont 2 heures de la rue Bab-el-Oued ; je le crois une variété, parce que très-contagieux, durée moyenne 8 jours, commence brusquement par un frisson violent, dure 6 heures, accompagné de délire, de douleurs atroces, de soif ardente, de vomissements bilieux, de selles involontaires, de suppression d'urine, de face rouge, d'yeux injectés, de langue rouge, humide, tremblante, de pouls fréquent, dur, vibrant, de chaleur brûlante, de sueurs abondantes, de prostration, de faiblesse, de douleurs dans les membres, de rougeur de la conjonctive, de bourdonnements d'oreilles, de surdité, de céphalalgie, de vertiges, de tintements d'oreilles, de sommeil, de rêvasseries, de délire, de coma, de mort. Le typhus a été observé à Alger, à Blida, à Koléa, à Boufarik, à Douéra, à Birkadem, à Dely-Ibrahim, à Saint-Eugène, à Mustapha, à Hussein-Dey, à Maison-Carrée, à Rouiba, à Reghaïa, à Fondouk, à Alma, à Rovigo, à Bouffarik, à Oued-el-Alleug, à Beni-Mered, à Médéah, à Miliana, à Orléansville, à Cherchell, à Tenès, à Mostaganem, à Oran, à Mers-el-Kébir, à Tlemcen, à Nemours, à Djidjelli, à Bougie, à Sétif, à Constantine, à Philippeville, à Bône, à La Calle, à Guelma, à Batna, à Biskra, à Tébessa, à Aumale, à Boghar, à Laghouat, à Géryville, à Ouargla, à Ghardaïa, à Berrouaghia, à Boghari, à Tiaret, à Saïda, à Mascara, à Sidi-bel-Abbès

Voiture de Mechelen : Worterbot femme de Pelicke
f.e De Jonnie Mechelen : Condin Hendrick Bte de
Babiken : Epouse du notaire Fabry Ch Coberine
Charles Hordbaudrick, 6 petits gueldres Determans
Corneter, 2 Mussen tirant 2 et 2 petites Mennes
avec fièvre intense.

Eclampsie chez la Dle Tilly Vanelbke
d'Hoyeux : heureusement guérie de cette affection
cette dame travaille longtemps avec 2 Accouch. suites
d'hémorragie par application de Coutillet à l'aine
brûlante faite avant mon arrivée.

Choléra
Chez Charles Bormans, fils et Dame.

à Campthick dans tout un groupe de femmes
accourant vers le centre de la commune en

Ste Gle Dame, Sr fils et fille, Ve Ladrière.
Jacques Lefèvre.
Ve Deschiels d'Haeyendonck, et enfant Vanelbke
d'Hoyeux en Hesbaye.
Barbe Dehaut, ayant un enfant de Fr. Vlyckaert
atteinte d'une des plus légères typhoïdes, a vaccin
Catalogue : 7 la Voir ci-dessus Dossier dans cet état :
Nous prévoyons une autre évacuation :
Ry. Inf. Flor. Tilleul ā ij
Sirop violat ā ij
Aqua ā ij
Après quelques cuillerées de repos et les
Vomissements : mais la fièvre atroce et les
douleurs continuent à maintenir la malade dans le coma
Le 3 jour état stationnaire langue rouge et sèche
Peau peu chaude, générale, pas d'urine depuis
Ecoulement par suite d'un grand accès hier soir

Le même état ce matin à la fille Vanelbke
Mêmes prescriptions pour la Dame Petit.

Constitution medicale de 1854

Suite : V. p. 283)

mêlée genre medical : fièvre intermittente d'une
côté gastro-intestinale, diarrhées
cholériques, de traite ; le choléra a fait de
nouveaux progrès, mais paraît avoir
légèrement rétrogradé. Il règne aussi encore quelques
de rhumatisme articulaire. Depuis trois
Liège depuis le 26 ; la
Paris, Versailles, Saint-Cloud, Meudon, Bellevue, Sèvres
Corbeil, Melun, Fontainebleau, Montereau, Provins
Nangis, Bray, Nogent, Troyes, Romilly, Nogent-sur-Seine
Bar-sur-Aube, Chaumont, Langres, Dijon, Auxonne
Beaune, Chalon-sur-Saône, Tournus, Mâcon, Villefranche
Lyon, Vienne, Valence, Tournon, Privas, Montélimar
Pont-St-Esprit, Bagnols, Orange, Avignon, Tarascon
Arles, Salon, Lambesc, Aix, Marseille, Toulon, Hyères
Cannes, Antibes, Nice, Menton, Monaco, Vintimille
Oneglia, Port-Maurice, Albenga, Savone, Gênes
Chiavari, Sestri, Spezzia, Carrare, Massa, Pise
Livourne, Rosignano, Cecina, Piombino, Follonica
Grosseto, Orbitello, Civita-Vecchia, Rome, Velletri
Terracine, Fondi, Mola, Gaëte, Capoue, Naples
Portici, Resina, Torre del Greco, Torre dell'Annunziata
Castellamare, Sorrente, Amalfi, Salerne, Pæstum
Policastro, Sapri, Maratea, Lagonegro, Rotonda
Castrovillari, Cosenza, Paola, Cotrone, Catanzaro
Nicastro, Pizzo, Monteleone, Palmi, Reggio, Messine
Catane, Syracuse, Augusta, Noto, Modica, Raguse
Terranova, Girgenti, Sciacca, Castelvetrano, Marsala
Trapani, Palerme, Cefalu, Termini, Cerda, Caltanisetta
Piazza, Caltagirone, Licata, Terranova, Girgenti
Sciacca, Castelvetrano, Marsala, Trapani, Palerme
Cefalu, Termini, Cerda, Caltanisetta, Piazza
Caltagirone, Licata, Terranova, Girgenti, Sciacca
Castelvetrano, Marsala, Trapani, Palerme, Cefalu
Termini, Cerda, Caltanisetta, Piazza, Caltagirone
Licata, Terranova, Girgenti, Sciacca, Castelvetrano
Marsala, Trapani, Palerme, Cefalu, Termini, Cerda
Caltanisetta, Piazza, Caltagirone, Licata, Terranova
Girgenti, Sciacca, Castelvetrano, Marsala, Trapani
Palerme,

Veuve de Michiels Wouterlot femme de Pierlot
Jn Dehennin Michiels Jn Candiès Hendrik Ida de
Babilon Epouse du notaire Fabry Jn Catherine
Charles Stordeur id, 1. petit Jacques Delemarre
Brasseur, chasseur tirant à pied 2 petites Sœurs
assez fièvre intense.

Eclampsie chez la Dlle Lily Vanderbeke
Thezeu : promptement guérie d'une affection
Mle Dangereuse longtemps avec Diarrhée suite
de Nourriture pour application de Cataplasme à l'ail
Bouillante fait autant mieux arrivée.

Cholera
Chez Charles Bernaud, fils et Sœur.

à Cumptich dans tout un groupe de fermes
voisines vers le Centre de la Commune Jn

Jn Blé d'enfant Bon fils à fille, Vve Lambert
Jacques Lefèbre.
Mle Michiels d'Houyarde, de Cinglien Tramblay
d'Hyon avec Notaire.
Barbe Debaud, ayant un enfant de Jn. Stychaert
atteinte d'une des plus légères typhoïdes à marche
Catalepsie : Jn Blé avec Delirie dans cet état :
mais pas de Vomissements ni diarrhée :
Jn. Inf. Flamand Jn
Ancien Jn iij 1 Emplâtre contre les hémorroïdes
Ingénieur Jn
après 24 cataplasmes elle reprend la parole et est
bien : mais la fièvre revient avec tous les
soirs, continue à moindre degré mais avec bonne
3 jours Etat Gastrique Langue Jaune Appetit et
Veut jeu à peu Stonique, général Cela Guérison
Complet parfait d'un Grand mieux Jn

à la même étage mourant de la Fille Jean
Wellgrein Jadis pour le Dimanche Petit.

Autchart (Ch.) Commune d'Ebreuil (Allier). Fièvre typhoïde. Mort.

Fièvre typhoïde contractée à Cusset (Allier) le 30 décembre 1870 à la suite de fatigues et de privations. Mort à Ebreuil le 23 janvier 1871.

Autchart (Ch.), âgé de 20 ans, cultivateur, entre à l'ambulance de Cusset le 30 décembre 1870. Il est atteint de fièvre typhoïde contractée à Compiègne (Oise) pendant la retraite de l'armée de la Loire. Il a été soigné à l'ambulance de Cusset jusqu'au 15 janvier 1871, époque à laquelle il a été transféré à Vichy, puis à Ebreuil, où il est mort le 23 janvier

Henri Hoyos
Thérèse Wilson

Curé de Vilvoorde
Vaccinés et de retour (2 fois).

Fille agarçon chez Louis Verbeemen
de Borsbeyaert : 3 malades

Engelbert Debaenst Jeune ales :
de Buvingnestre Mathieu Arnolders, Engelbert
Van Waddingen ; consultations chez De Wilde :
Les enfants Vander Waeren ; les enfants Creyberghs,
Fini A : la femme d'Ostrein Van Wijzeren.

Dany Lefère de Willebringen : 2 à Lasten
soutt et 2 enfants trouvés morts.
Hte Borrett de Gerstel Remy 2 enfants morts.

Mathieu Arnolders, et Engelbert Van Waddingen
(ouvert le 28) ; consultations chez De Wilde — Enfants
Vander Waeren : Joseph Camus
Philippe Lunaert —
Opvall Vandenbeek
Les femmes Stas Nanard Bernard, Maria-Philippe
Van Stassen, fille Van Melchart

Fait 1/4 litre Vinaigre de Vin chez Jeanne
d'Arc : le malade se trouve heureusement guéri
et gagne son Sucre abondamment — un dit aussi
très bien comme le Thé fait chez la Veuve Jos
Ed de Chataigne franche.
Stas Nanard d'Oostcharl.

Constitution médicale de 1895

La 1re quinzaine de Janvier fut assez variable, relativement aux températures: le froid fut assez rigoureux, la grippe commence à régner à Campbell, Hougoumont, Oudenhart, Limmy. Il se produit 2 cas de pleurésie et 2 rétentions d'urine: une vive tempête se déchaîne le 17 janvier: il tombe une neige abondante les 22 et le 23: les affections catharrales continuent de régner: une femme meurt d'apoplexie à Villebrugeon. Quelques malades atteints de la fièvre catharrale régnante présentent un tendance remarquable à l'adynamie; les vieillards succombent vite; d'autres offrent une angine de mauvais caractère, formation de fausses membranes: la coqueluche exerce aussi beaucoup d'influence ——— La gelée se continue très rigoureuse jusqu'au 26 février avec neige abondante: toujours nombreux cas de grippe prévalent: épistaxis et hémorragies utérines fréquentes: 4 cas d'apoplexie de guérison à Hougoumont et à Oudenhart. — Le dégel arrive enfin mais le vent n'en continua pas moins à être froid, vient d'est et nord-est pendant 6: il se montre dans 2 cas de pleuro-pneumonie franche mortelle pour une femme: épistaxis encore deux fois à Oudenhart fièvre catharrale régnante 99 faits régner et bien prévalent — Quelques cas de fièvre typhoïde apparaissent à Campbell. Dans le mois il y a eu 4 cas de scarlatine à Tirlemont, j'en vois un seul mais à Oudenhart chez Standaert. — Pendant la 1re quinzaine d'avril le temps reste froid, pluvieux, pluies abondantes: fièvre catharrale typhoïde continue à Oudenhart: la fièvre scarlatine règne avec acharnement à Quaedmechelen, angine de mauvais caractère: cas de pleurésie encore à Oudenhart: les fièvres intermittentes disparaissent complètement à Hougoumont, Oudenhart, Oudenhart. La 2e quinzaine d'avril est remarquable par un temps froid, vents du nord et d'est; fièvre scarlatine continue à Quaedmechelen: les pleuro-pneumonies sont fréquentes: un cas d'apoplexie à Villebrugeon

Conducteurs des Wagons.
Le Sr. Louis Daubert à Lunay et Chevaux d'Entretien à Lunay.

Le Sr. Hendrick au Rendez-
Le Sr. Vigelle et Le Sr. Delhaye de Lunay: Louis Daubert d'Authenart: Pathus Vanbelle, la femme, la femme Bastin
- La Dame Vve de Leuze Sr. Lamarche avec Symptômes de croup: Joseph Colbert de Gaet ont été fait par Mr. Louis Labarge de Lunay.

La femme de Jacques le maçon, l'employé qui vient, A la Candi Hendrickx de Dalcetam, que De Baisieux et Lanthier de Lunay
à Authenard Debailly, Lambrechts, fils Michel.
à Mildert: Henri Barbet et fils, Henri Jacques,
Jn Bte Wouters: à Babylon Deconinck Hendrick.
Jean Pharmacien. Stockmans Joseph à Authenart
prend de la diarrhée incertain; je l'ai vu deux fois avec Mr. Wilde.
La fille malvient: le fils du Cultivateur de Lunay, la femme
d'un maçon, la femme de Louis Dubert, le fils Michel Bte
à Cuesmes chez parents à Lunay dt. 1 mort: 6 chez Voisins
Lecaster: 2 chez P. Cornelis 1 mort.
à Mildert chez Pensionnaire - Vanhelst.

Le conseil de Pierre Cornelis, de Lunay hydropique avec dépôt au genou mort: la dame fille est à Wasmes dans une famille femme du maréchal Pagen à Lunay, abcès à la gorge d'Authenart.
Jacques Timmermans à Vidaigne mort.

Constitution médicale de 1895

La 1re quinzaine de Janvier fut assez froide par moments, relativement aux années précédentes. Il ne tomba que peu de neige. La grippe continua à régner à Campbert, Hougoumont, Oudenhart, Limmy. Il se produisit quelques cas de pleurésie et 2 relatives à l'année: une à Vieux-Estaminet le 17 Janvier: il tomba une neige abondante les 22 et le 23: les affections catharrales continuèrent de régner: une femme meurt d'apoplexie à Wilderbeque. Quelques malades atteints de la fièvre catharrale rougeole présentent au toucher une rougeur remarquable à l'oropharynx; les vieillards souffrent plus; d'autres offrent une angine de mauvais caractère formation de fausses membranes: la coqueluche continue aussi toujours d'exister ——— Le froid se continua très rigoureux jusque vers le 26 Février avec neige abondante: toujours nombreux cas de grippe prédominant: épistaxis et hémorragies utérines fréquentes: 4 cas d'apoplexie de guérison à Hougoumont et à Oudenhart. — Le dégel arrive en Mars mois de vents N.E. qui continuèrent assez longtemps à être froids; vents d'est et nord-est puis constants: il se montre deux cas de pleuro-pneumonie franche mortelle à Hougoumont suivis: épistaxis et une dysenterie à Oudenhart fièvre catharrale rougeole rougeur scarlatine régnent encore à différents villages — Quelques cas de typhoïde apparaissent à Campbert. Dans le courant de Mars 4 cas de scarlatine à Hougoumont. On voit un seul cas à Oudenhart chez Steendam. — Durant la 1re quinzaine d'Avril le temps reste froid; pluies abondantes: fièvre catharrale typhoïde continue à Oudenhart: la fièvre scarlatine règne avec à Grobosmont, Rougeole, angine couenneuse à Rougeole; 1 cas de pleurésie mortelle à Oudenhart: les fièvres intermittentes dominent à Hougoumont comme à Oudenhart. 2e Quinzaine d'Avril remarquable par ses froids vents du nord et d'est; fièvre scarlatine continue à Grobosmont: les pleuro-pneumonies sont fréquentes: un cas d'apoplexie à Vieux-Estaminet

Consultations au Warnau.
Le Nommé Daubié à Lumay et Thérèse d'Hu-
Costhuer à Hougaerde.

De Hondsteend aan Hondsbeke –
De Vigelle de De Schutter de Lumay: Louis Daubié
d'Eruthart: Rachel Vanbelleth, de femme, de fieuw Bodin
– De Dame Veuve de Heer Schout aan Hougstraeten de
crenge: Joseph Colbert de Beaulieu en de Jud aan Dewild
Louis Delange de Lumay.

De femme de Jacques de maeren, d'ongelaye geisiene,
A de Candis Hendrikse de Valckenaer, que
De Baisard de Lanthein de Lumain
à Enthard Debailly, Lambrechts, fils Michel.
à Mildert: Henri Bodt et fils, henri Jacques,
Jn Bte Wouters: à Babylon Deconnette Hinck.
Jans pleurthyens. Rachemond Joseph à Enthart
prédente un dingnostic incertain; je l'ai vu deux
fois avec Docteur de.
La fille malsient: le fils du Cartier de Lamin, de femme
de maeren, de femme de Louis Dubois, le fils Michel de
de Enfant de chez Jacques de Rouen de mort: de chez Joseph
de cacher: de chez P. Cornelis de mort.
à Mildert chez Hengraeve – Vanbels.

De enfant de Pierre Cornelis, de Vrau hydropisy a eu depot
au genou mort: la de fille est à Wacke dans engelaise
femme du marechal Ferrant à Lumay, de pied bandage
d'Enthart.
Jacques Timmermans à Vid Jean Henri mort.

Il se présente dans cet hôpital de cas de fièvre paludéenne pernicieuse observés à Hangard : à Cumplich 3e semaine 99 cas de fièvre typhoïde 3e semaine intermittente ; dans 1re semaine 99 cas de fièvre intermittente commune portant ont cessé. — Dans la 1re quinzaine de mai toujours beau froid, gelée pendant la nuit gibaud de la Cathédrale et environs : il a pleuvoté toujours mauvais cas de fièvres intermittentes, pleuro-pneumonies, mais surtout des fièvres intermittentes ; mauvais cas d'asphyxie à Villebrumes 99 cas d'érésipèle à la face sur cinq jambes. La fièvre scarlatine a disparu ; les cas de fièvre typhoïde à Cumplich et peu graves. — Dans la 2e quinzaine de mai même constitution médicale : fièvres intermittentes nombreuses, pleuro-pneumonies ; fièvres cathorrhales chez les enfants, parfois convulsives et pâles de fièvre cérébrale à Dadeigne Dame Wathin on y a cité ; conduite à Dewilde vraye Violet allez à Trèle le 31 mai. — La 2e quinzaine de juin a remarquable par des brouillards variations à mal chaleur qui subite succède rapidement un froid glacial, pluie abondantes, mauvais temps. Le 13 toujours fièvres intermittentes, pleurésie : la fièvre typhoïde débute à Hangard, adulte : la rougeole à Chantaine Pommeraye en épidémie ; saison d'abord favorable, se complique bientôt à cause d'une épidémie effrayante et d'hommes qui sont tués. De bon augure subsiste 1re Toutboud dans la 2e typhoïde cède attaque on y a Dewilde ; bons effets de Kousso sur le typhique, pour arrêter l'écoulement rouge elle a débuté le dimanche 3 juin ; j'ai vue le lundi 4 on sait : nous employons les acides minéraux et végétaux : la nature fait bon nombre d'efforts : mais bientôt ils sont épuisés et succombent : les toniques sont nuls, il n'y peut rien : elle succombe dans une crise le samedi 16 juin : Chez Pommeyard Euphémie présente d'abord un état subverrhal des 1res voies ; puis une fièvre intermittente : elle paraît céder mais bientôt elle chez Lebrun Henri, fille de 4 femmes offrent une fièvre intermittente quotidienne mais favorable : chez Dubrunfaut, marie Sophie Van Hemmen 40 ans fièvres intermittentes quotidiennes tous avec leur prééminence : vers la fin de Juin et Juillet orages, et d'une température brûlante.

chez gaill. De Ves 3 insolite et la mère : la fille de Barthélemi Verlinde.

Fille Verdier ou Courtet. femme Verdier à Neran

La Dame Verdun à Villeb. apoplexie Guérie

Courtet à St Jean-Quet. le petit garçon de Joseph maçon. Lhéritier.

Fabry à Sarcelles et Jn Bte Guérin d'Herpeu attaqué de pleuro-pneumonies.

Fille Fy Epluché à Bougival.

2 enfants morts chez Laurent garnis femme de Théodore Vanderman : Adolphine Joseph, Laurence 4 ans : ici la fièvre se complique d'une rhumatisme articulaire habituel.

Mort de Joséphine Delvalde.

Angine de poitrine

Gérard de Sartrouville chez Collard de Guet, Delvalde me dit avoir conduit avec Cramier grand-père que Gérard venait à Vilvaudé pour une angine de poitrine, malade à rare : je Delvalde était le local : on avait déjà tout : avant-hier, médicament empoudrés d'une potion chloroformée par la boisson (Cramier) mauvais signe et que l'on doit vite abandonner : le malade Bucamba dans un accès.

Mgr Warnon, Evêque d'Arras à Vilvaudé par accident avec ses grands à la même occasion en Juillet 1856. (Warnon Chirurgien chez Delvalde).

Enfin les Chaleurs accablantes arrivent avec le mois de Juillet : cependant mauvais et pluies fréquentes : nous avons toujours entre de nos Lits Rouges ordinaires. Cette maladie qui a régné 29 jours de même fréquence le type intermittent — même température, intermittences, rémissions, pluies : même espèce de maladies dans la 2e quinzaine de Juillet. Toujours tendance à la forme intermittente : les diarrhées aussi sont fréquentes. — La 1re quinzaine d'août est encore remarquable : les affections typhoïdes sont dues toutes aux Voies respiratoires que des Voies digestives prédominent : les inflammations aphteuses et même scorbutiques de la bouche et des gencives s'aigrissent. Cas de cholérine : une affection de cœur très marquée a mort. — La 2e quinzaine d'août donne de beaux jours : la constitution médicale est la même ; un cas de typhus très marqué à entrer, un même terminé par d'autres affections gastro-intestinales : diarrhées fréquentes. — La 1re quinzaine de Septembre présente une température constamment élevée, sèche, calme, l'état sanitaire général est satisfaisant, point d'épidémie : seulement les irritations des muqueuses sont communes : je vois encore une cholérine intense à Hennequin. — La seconde quinzaine continue encore pendant toute la 2e quinzaine de Septembre ; affections gastro-intestinales fréquentes, typhus, typhoïdes avec réaction très forte, d'autres en + grand nombre prennent une forme intermittente vers le bout de 29 jours : état sanitaire d'ailleurs parfait : la fièvre intermittente qui a fortement régné à St Evroul a diminué, se montre à Melbert sous forme rémittente : j'y vois encore le 29 août de fréquentes récidives. — Du 1er au 7 Sept. tous les jours : le 7 orage violent vers 4 heures après-midi : pluies fortes pendant 9 jours consécutifs : je ne vois plus de malades à Consilleux à Melbert : à Canapleich vers la même époque de l'année par des typhus répandus : belle ancienneté chez les uns, des typhoïdes graves chez les autres : 29 fièvres continues graves se montrent ailleurs. De Gué-St Evroy

fils de Lucien de Vitrier
d'Engayant, Hayan, Virlet et N. né le
front. la dame Vilette Pierre, qui porte une
diarrhée muqueuse et pituiteuse depuis 8 jours.
Son affection prend le caractère typhoïde, emplatis-
Dysenterique, consultation avec Devilde
Lefaut Vinaigre à la peau; Del. grini +
lavem gommeux amylacé.

Cathare pulmonaire traitement chez Alexandrine
Cadet d'Gentbart.

Chalumeau chez Mr Michel et David Delcroix
Alexandre Campagne de Meldert: consultation
avec Mr Gosset 12 août.

fils d'Henri Cadet d'Gentbart; marche bien,
convalescence, mort par excès de régime. Plus
laver la mère en est atteinte.
Consultation avec Mr Bourguignat de Tombeek chez
Lambert Vaisnier à Wavre: 3 yeux; lumière
dans les regards vitreux, odeur, acidité.

Sortante de Ferdinand Vanhongendoren

Sa femme d'Henri Cadet morte le 28 Cre
à Gentbart; une parente dit était décédée
à Campinch et à Hoeyen: fils de Chanvre.

Scarlatine à Meldert: 1 enf. mort chez Jean Ver-
meulen sans traitement. + 1 chez Jacq Jacobs.
Joseph Depreez et Angelle Baillet

Engelbert Paulin mort (Tetch) - Rien chez Stephan
me Tetin, adynamie marquée: fille Lemarié
agrill. - Guillaume Stycan

297) Un anthrax fort étendu dans la région dorsale inférieure, chez un homme complètement, pourtant une affection du cœur et atteint l'hiver passé d'une pneumonie maligne. Y aurait-il une certaine corrélation entre les affections du cœur et les affections charbonneuses ? Troubles formels d'intégrité observés ; il était rare [illegible] observée. Le malade meurt subitement dans la nuit du 14 : inspection faite le jeudi 16 — la 2e quinzaine d'octobre dans un tems [illegible] ; il existe toujours à Cauffiehi 99 cas d'typhus exanthématique sévères sur les 2 postes de Rica ; Martine continue à l'anthrax chez Collard de guérir ; il avait les incisions [illegible] pansés avec le bon à tout faire ; rien de remarquable à Hongrade ni dans mes autres communes. — La 1re quinzaine de novembre offre un tems très [illegible] ; il existe toujours à Cauffiehi 99 cas d'typhus à différents degrés d'énergie et sont d'abord [illegible] formes. L'anthrax de Justine Collard [illegible] fonctionne en étendue vers la partie inférieure. Je l'ai opéré par une contre-incision à la commissure de l'aine : depuis 99 cas de fièvre intermittente la première semaine d'hiver a vu succomber à 100 à quinzaine des pistes. — La 2e quinzaine de novembre offre généralement le même caractère que les deux précédentes : 1re gelée observée le 24 avec neige, suivie de brouillard, crachat et pluie ; continuation de l'typhus à Cauffiehi ; la fièvre de Rica fait encore atteinte ; état de gravité ; aphonie complète. Ce malheureux cas malheureux de cancer chez la femme de Guill. Schroquet, lui-même atteint de pleurésie gauche suivie d'épanchement considérable : Jean Bte Collard Valérien-Jean-Baptiste [illegible] précédente une fièvre intermittente pernicieuse — La 1re quinzaine de décembre offre une température rigoureuse, neiges abondantes, dégel et recrudescence de gelée ; typhus paraît stationnaire à Cauffiehi ; nouvelle scène de typhus à Stephanie atteinte ; 99 cas se maintient à Wibrimont ; accompagnement exanthématique à Odeau chez Vallard ; catarrhes pulmonaires fréquents à Orgeo, St Remy, St Jean-Epte ; impraticables de Gournay à Courchant (Seine-Inférieure) (Charles Flahaut). — Dans la 2e quinzaine de déc. froid très rigoureux (23 et 24 : 12 degrés sous zéro) ; cas typhoïques nouveaux à Cauffiehi ; idem à Wibrimont. Sans forme cathorrale ; un seul cas à Vidame-Martin St Pierre ; sorte pleurésie à Autobart, dans la ferme

Jn Bte Collard - de cette seconde union est
rappelle le nommé Bte Collard qui n'est mort
d'une autre femme à l'epoque ; la première Noé de
cette dernière ayant offert les mêmes maladies que
Collard Jn Bte

Josephine Jamolet morte à Orléans le 16.

F. Ch Cuelen, époux de Ferdinand Lavigne.

Condamnation à 4 Mois de prison a jamais
pour un vol de Cheval.
Jamais du fief chez Pierre Marcoux.

Rue St Paul in Bueken Vast Cien : 3 enfants chez
Guill. Lenaerts ; 5 femme Louis Foths : 2 enfants
Bueken-Baan.

Jn Bte Collard de Geest-St Remy.

Jne Louis d'Hondem morte.

Typhus à Campstich continue. Sœur
de Bicoque chez Stephanie Tolen : 2 enfants dans
portée.
Gn: Flamme de Lovegnied à Melderet.

Jemmeau à Monte-à-Leroy.
Ferdinand Lavigne à Campstich - femme de Louis
Fabs morte dans la période de convalescence : écart de
régime ;
de Wit Heloise qui 2 enfants Vandevorst : fils de Jean
Morrend ; allait bien : mort tout-à-coup dans
crise apparente ; dit on par écart de régime ou
par un abcès pernicieux ?

à Wit Hel. chez Jean Morrend 2 filles : la femme Jacq.
Renard-Boulen ; la femme Phil. Lenaerts : Via Jacquemard
malade avec la même typhoïde.

Constitution medicale de 1856

La 1re quinzaine de Janvier donne un total relativement beaucoup d'augmentation; une gêne subite reprend le dessus et continue jusqu'au 16: les affections catharrales dominent: la fièvre typhoïde diminue de Cumption; on voit encore quelques cas à Wilhelminaberg; de Vois 79 pneumonies un cas de fièvre typhoïde rougeole à Kerkrade au bout de Vaalserberg; Vaalserberg; Vaalserberg;

Enfant de Rosalie Van Eyp - Sans Profession

Enfant de Ste Joseph. d. quest-St Denijs ; idem fille
d'alexandre Vandenbergh à Heerlegem.
Jacq Jacobs à Vilvoorde

Mme L. Directeur du Couvent - Scarlatine
Jacques Detrie à Vissenaeken - St M.
Entérorhagie gastro-intestinale

Mlle Jeanne d. Baron Verhaeren
au Couvent.

Fille d'1e journée rentrée chez elle paraît atteinte d'une
fort grave ; on lui a fait une incision sur la région abdominale
et retiré la pointe de l'aiguille.

3me) La 2e quinzaine de Février donne une mortalité
Jamais si grande, et au lieu de neige il a régné tous les
beaux jours de la saison. Les affections catharrales
deviennent communes: il existe encore des cas
de typhus à Compiègne. — La 1re quinzaine de
mars offre une série de 5 décès: nous avons eu
grêle et tonnerre. Il est à noter que pas un seul
de ces décès n'est dû à une affection typhoïde: dans
la ville comme dans la commune il règne d'autres fièvres que
la catharrale avec un fond remittente intermittente: la Cordière Michaud présente une congestion
cérébrale suivie d'une hémiplégie et de goutte
sa fille Marie Anne, très active, était malade depuis
une dizaine de jours: je la trouvais une fièvre ca-
tharrale mais avec des particularités remarquables,
apyrexie nocturne, fièvre vespérale, état pourpré
de la muqueuse de la bouche et du mouvement de l'ac-
cident dont elle avait ressenti une impression
très forte: dès lors son état s'aggrave mais ne
présente encore aucun symptôme à coté de
l'intégrité apparente de l'organe de la parole. Ce-
pendant vers le 20 mars j'eus des renseignements
d'une complication imminente: je demandai une
consultation. Dr Wild. Le Vt le 25: il s'attacha à l'i-
dée tuberculeuse et vers le sommet du poumon
droit: nous allons revoir à l'autopsie la marche
de cette affection à la fin: Dr Le lendemain soir je re-
marquai sur le Stomatite avec état de sanguine
générale bon état extérieur ne se soutenant
guère plus: le matin du 27 mars la Vie avait dans
un état très alarmant, offrait tous les symptô-
mes d'une affection du cœur, battements irréguliers:
99 pulsations à la minute, irrégulières. on dit-on à
la portière, une portière Catholique, rien n'y fit
elle succombait le 28. La 2e quinzaine de mars
remarquable par un temps très variable, vents
d'est et du nord violents: les affections catharr.
etc. etc. et suivantes: il y a eu 18 décès de plus
mais: dans la soirée du 28 mars, 9h½ Mr Wilson
et moi nous nous rendons chez Mr Le Vt la femme de
François Drapier, par ophthalmoplégie.

Inhte Crabé à Cunepstich.

Mort d. Crabé dans la ferme de sa femme à Hattemb: le 15 mars.

Michiels Henri d'Bergueret 14 mars.

Henriette Michiels morte le 28 mars

Testam. de Norman Gertrude
les Immeubles situés à Cunepstich les Comtes:
Cy Bill ay Erens 3 iij
Sy Droits 3 s
Tenus les Livres à Cueillir jusqu'à
Station de 8 heures.

Inhte de François Thérèse d'Hubert

303 Dans la 1re quinzaine d'avril la température
s'adoucit: après un temps variable, neige, et surtout des grêles abondantes
après quoi le temps se fixe de nouveau pour les derniers
jours du mois et le début de mai. Les affections
catharrhales dominent toujours: je crois
avoir déjà exposé la question. Dans la même époque
dernière quinzaine de Mars a lieu l'accouchement d'un
nouveau-né du 8e mois (la mère avait fait
une fausse couche) et la dame Francisco
d'Angers, et délivrance d'une môle: M. Crassous
depuis longtemps du bal Bordet de St Etienne:
elle fut bientôt abandonnée et apparence
d'une tumeur: je fais un cas de gastro-entérite
chez Mme Bellet: je fais un accouchement à
Angers: je fais une consultation avec
confrères pour la dame Fiorlot
de Marseille: Bll- femme, bien nerveuse, de
tempérament sanguin, enceinte de quatre mois
depuis longtemps (amour contrarié) affaire à Bll
de l'affections rhumatismales aggravées par les mauvais
temps, dépendant de la saison
printanière: l'accouchement a lieu à terme
heureux: j'ai fait un rhabillement à un malade
dans le doute, nous nous décidons à ne faire
que la médication expectante. Nous voyons
dans Bourgarel 59 cas d'angine couenneuse

Dans la 2e quinzaine d'avril continuation
de température variable, vents d'est, vents nord,
affections diphtéritiques communes dans Bordeaux, dans
Gellet, dans Marie Gellet: — à Hourcade, variété
état subcatharral des voies digestives, suivi d'un
mal de gorge intermittent: bronchite fréquente à
Lauris — fièvre typhoïde à Salé à Campbell.
J'ai fait à Melbar 1 accouchement à Sibas sage femme Gerard
Bouisphysie à terme: y a-t-il la bien cérébrale?
Je regrette un cas de syncope de M. Etienne à
Melia — Le commencement de mai a remarquable
par la température froide, pluvieuse et des changements
brusques: nous voyons, surtout dans Bourgarel
beaucoup de cas d'affections catharrhales des
voies digestives, suivies de diarrhée. J'ai fait deux
accouchements: moi-même j'en reçus une abortive:
Dans la soirée du 6 mai je fus appelé au château

Chez Caubi à Carpentras, le Vicomte meurt avec
tous les symptômes d'une typhoïde Hémorragique
sous les auspices et le Caubin Henri Caubi
en est aussi décédé atteint de.

à Portiment à Balaruc
Mobilisé à Nîmes : c'est en 3e que
je débarque dont la 1re à Bott, la 2e à Balaruc
chez Fredrichs.

Jacques Hoche à Lupian

Dame Vve Pierrot de Hiérville

Enfants de Louis Hyacinthe de Christinen D. e
sera sous dans ce livre aussi le cas chez le not Maire de Pradines
où je dois prendre renseignements

Martin St Vve de S. Mathurin.

Femme Schoelcher de Fouldrat
Fils Badinier d'Alsaciens ou de Lorrains.

305) de Lunoy : Mlle Louise à la Salle de Violente
Accès des convulsions datant depuis longtemps attribuées d'une
affection des voies digestives, suivie de défaut de nutrition,
état anémique et enfin dernier lieu gonflement cere-
bral auquel elle succomba le lendemain 7 mai
vers 6 heures du matin. — Dans la 2e quinzaine
de mai même transformation fonctionnelle, plusieurs
cas affectant l'utérus ont été observés : il
y a eu 4 cas de rhumatisme articulaire aigu
Endroit et rue Cabanis : 1 cas de grippe, origine
Commune de Croupé le malade est âgé de 9 ans
à St Jean qui est St Marie-à-Py. 1 cas de Nord
un cas d'Ardite à Recherche-l'Eau 1 cas d'In-
suffisance ischiatique. — La 2e quinzaine
de juin a présenté une température assez élevée
pour la saison : les affections intestinales
ont été fréquentes : il y a eu plusieurs cas de diarrhée
infectieuse : il y a eu plusieurs cas de dysenterie
même dysenterie, chez les enfants : toutefois
malades ont été peu nombreux, la gravité n'a
rien offert de bien caractéristique à signaler
si ce n'est la fréquence assez grande des convul-
sions dont le début remonte à quelques jours
seulement et très souvent accompagnées de signes
cérébraux graves, et amenant par intervalles
bien rapprochés, sans fièvre, un assoupissement
avec trismus général, tantôt court, et
tantôt prolongé, précédant de quelques heures
la mort dans la plupart des cas. Les convulsions
sont quelquefois précédées de vomissements
et sont toujours accompagnées d'une température élevée
(39°) : la Ste Jeanne Lemoine a succombé à
une fracture de la clavicule. Il y a eu
malades nombreux à Mayenne : chez presque tous
existait une affection muco-bilieuse avec quelques
fois forte diarrhée — La 2e quinzaine de juin
et Juillet : affections muqueuses gastro-intestinales
et entéro-hépatiques fréquentes : la rougeole sévit
sous une influence régnante à Ste Suzanne —
La 1re quinzaine d'août a été orageuse, à tem-
pérature très variable, avec fraîcheurs :

Mlle Henriette d'Astier, morte le 7 mai.

Thérèse Bourbier, veuve A. Dubois à Melbert

Jean-Jacques Bourbier à Marbotzel.
Jacques Walter Chapeau et la femme Michel à Montebourg.

Mlle Berthe Desmarais au Quesnay.

Mme Vve Vandermolen d'Melbert.
Jeune orphelin-bilieux à Hagem:
Dame Stig Hartopeille: Hemikatt &.
Remyenke à Quest St Remy
François Collard: enfants Lagrand:
usufruit de Charlotte Vankulbt.

307 Même constatation médicale : amaurose
la Croix chez Mlle Bellefroid avec Wasmuse
par le forceps : même jour mort de Constant
Wasdeltacha pour diphtérie pendroyante
— Pendant la 2e quinzaine d'Août, d'abord
orage d'érysipèle, phlébite abondante, pneu
sithérite, choléra ardente : asphyxie gastro-
intestinale à caractère, choleriné, angine
gastro-bronchique : non angine sans diarrhée, asphy
monie d'hystérie avec régime à Hauptmann
Voir au mot d'arthrite Craspulaire Spontaneo
à Limoges. Mon frère Théophile est mort
le Cinq septembre d'accès cérébraux : trois
jours après 31 cas dont 26 décès ; il a suivi
la brachiotomie 3 fois, dt 1 a été suivi : il a suivi
l'anurie : 1 gr d'urée 0,25 3 gr d'urée 0,60 dans
les heures ; ensuite le Calomel deux à Palun crû.
— La 3e quinzaine d'août constatation de choléra
rines, orage fréquent, asphyxie gastro-intestin
raies Commune, diarrhée, choleriné ; bronch
chopie, rougeole, gastrique, urémique, asphyxie
du genou — La 4e quinzaine d'août donne une
morbidité d'une 1/2 asphyxie gastro-intestin. dans
nent toujours : Mal prononcé à Vichy marche
une urémie typhoïde ; Grand épuration urémique
d'accès par hystérie d'adulte. A d'accès des jeu
bel ; je retrouve Durieux Mde de beurre. typhoïde
femme blanche dans une chambre fermée de
Septembre une quinzaine de typhoïde
typhoïde tard Vichy, malades peu nombreux : 99 cas
de fièvre typhoïde à Vichy dans juin ; à cette
heure assez bénins : j'ai soigné de la Caille à
suite à Durieux Mde par hydrocèle, ascite de 3
mois et demi dans : chaque jour ascite nette
rapidement à diminuer ; Kystes, surtout dans
toire et Scirrhes [illegible] ; Tout la 2e quinzaine
de Juin tous [illegible] phlébites vers le sud-ouest Vichy
Hôtel : 1 cas typhoïde mortel au Cathercha
Durieux ; angine tous les jours nombreuses,
1 typhoïde forcée au Limite plus maligne à
Vichy Durieux ; rougeole dans la Cuisine Bouchard
Jean de 1 an 20 Juin ; Salut au Puy catarrhe très prononcé
sorte rougeole de Salut : Si Mme Pierre Perolle avec
entérite Symptômes de méningo-péritonite 1 an hospice
intestin le 26, mort par épuisement le 29 :
(consultations avec Pinay Durieux Bouchard)

Recrutement de Mr Bellefriend
6 juillet : mort de Vandersloten
cultivateur.

Mr Legrand de Virlemont attaché de chasseurs
forte à Limoy (30 juillet).
Les enfants Vandeloy d'Ivoy — Hamois :
Mr Vanderbergen Vr à Limoy

Corps de Lafleche.
Les mentions journalières concernant le recrutement
seront à l'avenir consignées à la suite
de la liste des officiers attachés à cette
Corps.
Mr Legrand de Virlemont à Limoy, Edouard
Grenier-Greatgrand à Hoyaux
La femme Herbaucel Regnier d'Ivoy décédée.
Le fils Thomas — La femme Vandeloy décédée.

Henri Bourgeois d'Ivoy
Durieux Mr de Neufchâteau à Mr le Docteur
de Beauvalais.

Enregistrée chez Durieux Mr
6 7bre

Fille naturelle chez la Cordière
Vanhaelen Gendarme Fenden. — né Libert
agée de 23 ans : l'auteur des Couches
Germain Vaucant Cultivateur à la même
Section indiqué 2 ans.

Goitre. Traitement

curage de l'année.

On frotte d'abord les malades pendant ½ heure avec 30 grammes d'huile de laurier noire ; ensuite on les asperge pendant ½ heure avec 100 grammes d'eau sulfureuse à laquelle on ajoute 1 gramme d'acide hydrochlorique. Après cela ils sont déshabillés et placés pendant ½ heure à une chaleur sèche de 75 à 85° C. dans un cabinet de sudation (Schwitzkasten) où ils sont frictionnés avec des brosses de chiendent (Queckenbürsten) pendant l'opération on les asperge avec de l'eau froide (Kaltwasser) par un garçon. Ensuite on les fait sortir du cabinet de sudation, on les essuie avec des serviettes chaudes et on les fait habiller. Ce traitement est répété tous les jours ou tous les deux jours pendant 4 semaines. Après chaque séance on fait boire aux malades 1 litre de lait.

Ophthalmie par Submersion

Dès que la tête du malade est submergée, on ouvre les yeux et on les tient ouverts sous l'eau pendant 30 secondes. Cette opération se répète 3 fois par jour. Le malade ne doit pas se frotter les yeux pendant qu'il est sous l'eau. Il faut avoir soin de ne pas laisser entrer de l'eau dans les oreilles. Le traitement dure 8 jours. Il est suivi de guérison dans tous les cas. Il est inutile de faire remarquer que ce traitement ne peut être employé que pendant l'été.

Ophthalmie par Submersion

Dès que la tête du malade est submergée, on ouvre les yeux et on les tient ouverts sous l'eau pendant 30 secondes. Cette opération se répète 3 fois par jour. Le malade ne doit pas se frotter les yeux pendant qu'il est sous l'eau. Il faut avoir soin de ne pas laisser entrer de l'eau dans les oreilles. Le traitement dure 8 jours. Il est suivi de guérison dans tous les cas. Il est inutile de faire remarquer que ce traitement ne peut être employé que pendant l'été.

Cataracte

Cataracte chez une femme de 70 ans. Opération par extraction. Le docteur Marshall Hall, médecin de la Reine Victoria, assistait à l'opération. Le docteur Walter Hall, médecin de la Reine Victoria, a pratiqué l'opération. Le malade a été guéri en 8 jours.

Constitution 31 mai 1856.

Pour préparer l'eau de Sulfure calcaire
en grand :

Fleur de Soufre — 6 Kilos
Chaux vive — 3 idem
Eau quantité suffisante.

On mêle d'abord la fleur de soufre et la chaux vive avec l'eau, on fait bouillir dans un pot de fer, on le remue continuellement avec une spatule de bois jusqu'à ce que la coloration rouge de la fleur de soufre et de la chaux soit accomplie : on la met refroidir, et le lait de chaux étant refroidi on y ajoute 4 litres d'eau de grands tonneaux, qui l'on tranche jusqu'à ce qu'elle marque 6 degrés à l'aréomètre de Baumé. Ces 6 degrés correspondent à 60 litres de l'eau calcaire ci-dessus. Ces 60 litres contiennent 6 centimètres de fleur de soufre. Une dissolution de 10 litres suffit pour la guérison d'une gale ordinaire.

Extrait du Journal anglais St. Laurent Advertiser Belge
du 17 avril 1856.

Gale.

Mr Mercier de Grand Rapids a substitué le Sulfure calcaire, très irritant, pour le Sulfure potassique qui n'accomplit pas la guérison. Mr Mercier prend pour ordinaire de Sulfure Soudique et l'ordonne à la dose de 2 onces pour 1 pint.

Tribune médicale Belge du 14 juin 56.

Pour entretenir la vitalité des végétaux par des pulvérisations d'eau d'égout et de sulfure de carbone pulvérisé : Voir tome 2 de Langstroth page 60 ; Voir tome 2 de Langstroth page 60 ; Voir tome 2 de Langstroth page 60 ;

Constitution médicale de

Tout le mois d'octobre présente un temps doux pour la saison, beaucoup de brouillards. — La constitution sanitaire générale est bonne; seulement la fièvre typhoïde règne à Vidauban et St Pierre et à Hapchel; cependant jusqu'à présent à peu près dans la quinzaine de malades nous voyons dans cette affection catharrhale nous observons à Vidauban un vieillard de 80 ans, fracture de 3 côtes, pneumonie avec délire; va bien. — Le commencement de 9bre offre une température froide; le thermomètre descend jusqu'à 2 degrés au dessus de 0 sur le soir; ciel couvert, neige, pluie. Le temps change subitement, vent du Nord, froid glacial. La fièvre typhoïde devient plus fréquente à Vidauban et à St Pierre; à Vidauban il y a une jeune fille de 15 ans qui succombe le 4e jour de la maladie; puis la fille Vaudagnac, présentant tous les symptômes d'une fièvre typhoïde grave, succombe le 11e jour de la maladie; puis Caré atteint de fièvre typhoïde, succombe le 14e jour de la maladie; puis

à Vieux Virton : chez Jean Nicolas Mr : 2 filles
1 fille : emportée rapidement par complication dysen-
terique : chez Jean Jacques. — à Houpeur
chez Christians, la fille Barbe.

Louis Evrard de Wolkrange Veuf de Jne Thérèse
Jeanfaivre Mr ; Cancer estomac à Wolkrange.

à Hoppeur : chez Christ Z malades nourrissons ; Jo-
seph, Chrisl. Marie — chez la Vve Nicolas, Henri
chez Gautier Denis, Michel — à Vieux Virton
chez Pierre Tibaldi.
à Wolkrange chez Vandewaeren-Bolles, Jacques.

Cure de Vieux Virton
Chrisl. Vandergaeren de Vieux Rue St
Martin.

Le meunier de Quartier, le petit Etienne
Thomas de Fetrud : la femme Ch. Hannemann
d'heure
Marie Jos. Wedding en : Barthelemi Norbert et sa mère
Chez Jacquet Les marchands de Stenay à la porte : cam-
pagne Jos. Antoine rue de Metz : Sébastien Celio A Jacques
Ludovic Spitzer — à Virton chez Jacq. Jos. Juliette
2 fils et 1 hommes mort : 2 dans Etg Jos. — à Vieux
vieillard chez Jacques Augustin 3 enfants ; Jean Ni-
Van Eyck, Jacques et Ste Barbe : fils une fille et
mère. — de Hoppeur : Barbe, Marie A Veuve Jacques
Sabatier Pascal Mr : à Virton Charles chez
Dame Hugot entrée fillette.

Jean Monique de la Cantine, regrette de donner des
soins à sa sœur mariée à Verneville à Virton : il
enfants atteints d'une Barbe, Colette, Sophie du
de Vieux Jean Jacques de Torgis fils à la Ca-
ville — à Houpeur, Barth. Norbert succombe
à un delirat de cette affection — Sa sœur et Jean aussi
sur ce point atteints légèrement gravement — à
Virton Barth succombe à l'hydrothorax — Jeanne Nicolas
Jean Jacques de Hardigny à une convulsion pulmon-
aigue.

Laryngite Chronique

Depuis une visite rendue au Dr Guillaume de Montpellier, celui-ci m'a vue de compte de 99 observations d'laryngite chronique qu'il avait obtenues de la cautérisation par la solution de nitrate d'argent (3j pour 3ij, 3iij d'eau). A porté dans le larynx de nuit une tige en baleine surmontée d'une petite éponge et un petit cathéter vert dans un autre et après deux jours à 3 cautérisations par jour ordinaire. Le lendemain j'ai recommencé chez la petite Pons Laryngite de la glotte, consécutive à la laryngite.

Bronchite vineuse

M. Comte de Nieuw de Lemay, allant de bronchite lors de son voyage par Paris, me fut appelé pour voir de plus en plus intense : il avait fait boire de l'eau de gruau, qui dit le 4e jour lui fit prendre de l'eau de gruau, un demi verre à bordeaux mélangé avec moitié de lait chaud et beaucoup de sucre, 3 fois le jour : il s'en est bien trouvé.

Névralgie faciale et dentaire.

D'après le Dr Simon, chloroforme appliqué à plusieurs reprises du conduit auditif.

D'après médical cadre : Verser dans le conduit auditif externe 4 à 10 gouttes (suivant l'âge et la sensibilité du sujet) du liquide ci-après, puis boucher l'oreille par un petit tampon de coton, et y mettre quelques minutes la tête penchée du côté opposé au siège de la douleur, afin qu'il y ait un contact de la

Eczéma du nez, rhinite, pustules traitées par le nitrate d'argent en crayon qui résulte un peu d'abord de même que les engorgements des ganglions.

Il m'a été dit à cette occasion fait part
de des rédactes dans le magnet des enfants
par les Latins, dit le Grand-Carcite de
Sonde et mal rosat, partie égale de la
mag act s'Acad ait au gros intestins, les vaisseaux
des corps. même traiteurs de Warneau

Mauguet.

Mr. de Stirum à Paris.

Eaux. afin, Cellard à Thomson Eau 1 partie
rom distillée à laurier-cerise 12 id
Dissolvez et filtrez à volonté.
Tres de medicale du 11 janvier 5[illegible].

Warneau

Constitution médicale

Le mois de Janvier offre en tout très variable: pluie, gelée, beaucoup de pluie, neige, grêle: vents du Sud et nord-ouest. Les Catarrhes, l'hydropisie, disparaît peu à peu à Vic-sur-Seille: il se répand toujours à Nancy: chez la Ville beaucoup malades se rencontrent: Ailleurs ne s'imprègnent plus à Dieuze: on remarque d'un rare gravité à Nebert et à Bitche: on remarque peu à Tenchenay: Jandelaincourt attaque encore l'année dernière d'une variété aigüe de Pariale rare à Tirlemont: 2 morts de Catarrhe, Mirgothe et Lorette Pinet y succombent: Jeanne qui succombe à cette affection: à Jeanne Lorrain au Carnet, Scarlatine y est attaquée de même et succombe à la Variole confluente: en juin Jeanne Pierre Variolique se fait sentir dans tout l'établissement et attaque successivement Sœur Colette, très chétive, qui meurt, Sœur Eugénie Sœur Barbe: Dimanche Jeanne Marie y gagne la mêne fièvre avec exanthème chez les deux, avec 99 traces de Variole: mal de Pariale chez les autres: Cette affection prédominé jusqu'au mois de Janvier vers la mi-janvier. — J. Vuy à Tirlemont: Notaire Public est mort après tout l'usuel de l'année d'une angine de poitrine au milieu de la constitution entièrement nerveuse. De Hangard rien de particulier: mon oncle Dumont succombe aussi à son affection du Cœur. — La 1re quinzaine de février à belle: 22 gelée sèche des vents du Sud: Le mardi Dimanche de Carême considérable: à Nancy encore beaucoup de fièvre typhoïde: à Lunéville diminue de plus en plus: à Dieuze-Jeanne à Lunéville: beaucoup de gêne de mouvement: l'ouïe subsiste encore mais bien: la 2e quinzaine de février aussi belle: continuation de fièvre typhoïde à Nancy et Lunéville: à Dieuze on remarque toujours la forme

Thérèse Christiens – Barbe Vanwelde d'Angeau :
de Vve Wimmer et sa fille Thérèse à Hompesch ;
son frère Philippe Vanwelde dans sonne intervalle
à Warbach chez Nicolas Joseph ; fils du charron
Hommerich ; femme Braudour Joseph – femme et
enfant de Braudour Jean
à Waldorf cantonnier Vonderberger ; Lucien Schreiber
tend ; Thérèse Hommerich Tabaruch de Charron – de
Wilhelmine Christine B. M. D.

Contrat d'Hongaerd.

Hotaire Dorbis à Tirlemont.

Acte de Vente Drumont 7 Bre 10 Janvier

Jean Braudour et ses enfants fils à Hongaerd ; les
2 fils de Joseph demeurant à Campstich ; idem le
berger Dahlke ; Vve Bte Cassen Schumacher
à une plus proche parente
un cas de Croup à Hongaerd chez Gode-
froid Vanbergen
femme et fille de Jean Braudour

Thermatique : à Cangstich rayonnant vers
Verdet sinueux en zigzag : variable, varié-
table ; variole. Partout ailleurs divers cas de
pleuro-pneumonie, surtout à Limmij : dans
Hongarde rien de particulier, si ce n'est
retour de variole au Cantonal. — La ma-
ladie maligne a marqué par des variations
tant grand, des gradués fréquentes : continua-
tion de fièvre typhoïde à Cangstich : la variole
dans toutes les directions. Environs de Hongarde
de pneumonie grand cas de variole
et rougeole : variole sur toute la figure
et rougeole : 10 cas de rougeole
il augmente journellement : constipation
bonne quelquefois entrecoupée de selles
sur la fin : comptée à petite dose : 1/4 gr.
vers 4 gr. ir de chaux ; 4 grandes par jour : en
vers 4 gr. xij de sulfate de magnésie
deux fois 4 gr. xij de sulfate de magnésie
heure et demi chaque repas. Tout le Pays-Bas une
dernier fois le vendredi 13 mars : il a dit
guéri : à Hongarde rien de particulier
la 2e quinzaine de mars deux cas de rougeole
grandes petites mais de journées depuis bons ;
typhus continue à Hongarde : les fièvres
graves diminuent à Cangstich, variole : il y a
de fièvre intermittente à Cangstich, variole
J. Paul de Jongne Jeanne Pondenlongst variole
Spadue de la Vidélie — la 1re quinzaine d'avril
Cancroïde, galé, gangrené, mauvais, grand ni-
veau : typhus continue à Hongarde, surtout à mes
forme adynamique ; variole à Cangstich, vésé-
reuse, Bruxelles, Bruxelles, virulente ; grippe à
Hongarde ; Jeanne Pondenlongst Germain
Spadue de la Vidélie ; gangrène de la jambe
Marie Jeanne sortie du Cantonal le 13 : elle
présente une fistule calcanéenne à l'aine de la
point de côté à temps de la peau : appliquer
à Hongarde lui a fait grand bien

Les 2 fils d'Arnould Mathieu Varin 13 12

Xavier Bernardin — Jean Hubert ; Charles Hubert chez lui Rue Ste Agnès ; à Hubert chez lui Rue Ste Agnès ; à Hubert son service Robert Robert.

Louis Arnould fils d'Joseph meurt après de Scarlet Renouvrage à intestinale de Hubert Cambrai à rue Varin à la tête de chez Jean Bernard sur le Bd vers la rivière. le pneumonie une sorte hématurie ainsi que des cuisses grandes loirs sur les bras. — la fille du Fermier, la fille Tristan, Philippe Appert Leroux &c. — Louis Jacquin Dieu Roux de Vieux rue Rue Hauteville.

Catherine Varin dit à Pierlevent.

Sa femme Hermance de Mercy avec Jean Baptiste Combe ; Remerciements Jacquin Antoine, Gabriel, Restaurant à Camp depuis la mère.

Sa sœur Agathe — chez Edouard à Hapem
Vve Tristan Guillaume.

Vve Blanchet à Bibent Varin.

Chez Edouard Fille morte Marie — La fille de Tristan de Vi sont malade Jean Jean Pays et de Jeanne Pierlevent Vve Pte Rue Ste Agnès Jean enfant de 6 semaines avec Varin.

Remarque Ste Jean Richard Fermier avec Victoire ; avec la femme Mère Pierlevent de Robertson.

Notre Présence.

Dans la 2e quinzaine d'avril même fai-
sons sur le bord de la Chaume à
Chagny : pêche variée, beaucoup de
perches, brochets, tanches, sorte carp
et chabots, vairons, goujons, ablettes,
anguilles, lamproies, beaucoup de
grenouilles, et quelques grenouilles
de la 2e quinzaine d'avril même fai-
sons sur le bord de la Chaume à
Chagny : pêche variée, beaucoup de
perches, brochets, tanches, sorte carp
et chabots, vairons, goujons, ablettes,
anguilles, lamproies, beaucoup de
grenouilles, et quelques grenouilles
de la 2e quinzaine d'avril même fai-
sons sur le bord de la Chaume à
Chagny : pêche variée, beaucoup de
perches, brochets, tanches, sorte carp
et chabots, vairons, goujons, ablettes,
anguilles, lamproies, beaucoup de
grenouilles, et quelques grenouilles
de la 2e quinzaine d'avril même fai-
sons sur le bord de la Chaume à
Chagny : pêche variée, beaucoup de
perches, brochets, tanches, sorte carp
et chabots, vairons, goujons, ablettes,
anguilles, lamproies, beaucoup de
grenouilles, et quelques grenouilles
de la 2e quinzaine d'avril même fai-
sons sur le bord de la Chaume à
Chagny : pêche variée, beaucoup de
perches, brochets, tanches, sorte carp
et chabots, vairons, goujons, ablettes,
anguilles, lamproies, beaucoup de
grenouilles, et quelques grenouilles
de la 2e quinzaine d'avril même fai-
sons sur le bord de la Chaume à
Chagny : pêche variée, beaucoup de
perches, brochets, tanches, sorte carp
et chabots, vairons, goujons, ablettes,
anguilles, lamproies, beaucoup de
grenouilles, et quelques grenouilles
de la 2e quinzaine d'avril même fai-
sons sur le bord de la Chaume à
Chagny : pêche variée, beaucoup de
perches, brochets, tanches, sorte carp
et chabots, vairons, goujons, ablettes,
anguilles, lamproies, beaucoup de
grenouilles, et quelques grenouilles
de la 2e quinzaine d'avril même fai-
sons sur le bord de la Chaume à
Chagny : pêche variée, beaucoup de
perches, brochets, tanches, sorte carp
et chabots, vairons, goujons, ablettes,
anguilles, lamproies, beaucoup de
grenouilles, et quelques grenouilles
de la 2e quinzaine d'avril même fai-
sons sur le bord de la Chaume à
Chagny : pêche variée, beaucoup de
perches, brochets, tanches, sorte carp
et chabots, vairons, goujons, ablettes,
anguilles, lamproies, beaucoup de
grenouilles, et quelques grenouilles
de la 2e quinzaine d'avril même fai-
sons sur le bord de la Chaume à
Chagny : pêche variée, beaucoup de
perches, brochets, tanches, sorte carp
et chabots, vairons, goujons, ablettes,
anguilles, lamproies, beaucoup de
grenouilles, et quelques grenouilles
de la 2e quinzaine d'avril même fai-
sons sur le bord de la Chaume à
Chagny : pêche variée, beaucoup de
perches, brochets, tanches, sorte carp
et chabots, vairons, goujons, ablettes,
anguilles, lamproies, beaucoup de
grenouilles, et quelques grenouilles
de la 2e quinzaine d'avril même fai-
sons sur le bord de la Chaume à
Chagny : pêche variée, beaucoup de
perches, brochets, tanches, sorte carp
et chabots, vairons, goujons, ablettes,
anguilles, lamproies, beaucoup de
grenouilles, et quelques grenouilles

Marie Marie Caubergd - de Renaud;
la Dame Vanbuden atte congestion cerebr.
le Vte Edward de Limay dece apoplexie, morte
à Semurh. ctermid: La femme de Lebegue
d'Anthoart, placeta attirent Coude; la
femme de Guillaume le Serrurier d'Hungerd.

Jean de Dieu, fils, Jeune et Francoise
Gilbert - Jeune Hungerd Denkentes.

Jn 8bre Hanbaux à Cambrai.

Hungerd à Bergen: Vanderhagen, Van-
denbergen; Benoit - à Gilbert de Forbis
Gilbert: Hungerd. Jean de Steenart.
. Henri Jubia d'Anthoart:

Jn 8bre mentr Zijr
Cond liquid Zd a Zj
Liq. arad Zij à Zd
Syr ant arom Zj

Zpttes 3
Frid dand
Sacch.

Laid d'Avicen & compositeb, Jeunes
Jeune fille. Quiri.

Typtend chez Gerhard Henri, à
Rennes Francois, chez Ve Vatbroux
Grill. fils.

Typhus à Hagen: 5 enfants de
Gerhard Hr; chez Arnoldt 1 enfant
A. S. Vinz mourt, Orth instituteur
Wiebe; enfant d. Philippe Dan mourt.
Edouard Peter

Diphtérie dans Bielefeld à Neubert

Wilkebringen: cas; Servante, Mr Bradang
Servante; fils d. Cadastre Wisnard
Gerhard: Lambrecht Ernst: Hr Brandy,
Femme Tailor.
Lauenau: Médard Sievers, Service, Gerichts-
gramd.
Comte d. Stirum au Château.
Hagenau: au Hôpital.

Gross-St Vincy femme Bürger Dépôt
St Jean gerst: Adèle Arnaldent,
Hôpital grand.
Femme d'garnison: Philippe Engel à Lupeau
Edouard Peter; Marie Louis-Antoine
Enfants d. Jany Benoît, Hôpital grand
dis, Indaul &

Diphtérie Bielefeld d. Neubert

Attachement à Gross St Vincy, femme
Hôpital Bürger.

Lieutenant Crampon Enfants.

Philippe Rangenachbrd à
Wilkebringen.

Fr Hôpital Wienen au Couvent.

323) Pendant la 2e quinzaine d'août continua
sur la Moselle et la Sarre la série épidémique
8. de fièvre typhoïde et congestive contagieuse
à Trèves : affection cérébrale prononcée
de début, diarrhée fréquente parfois abondante
Recrudescence mortelle à Hamm-sur-Sarre ; modifica-
tions sanguines de la choléra, fièvre jaune
cutanée profonde à Villeboringen ; con-
gestions cérébrales, Vomissements répétés, B ;
incision gangreneuse : cas de guérison ; hyperémie
de l'estomac, pétéchies, pourpre typhoïde
pétéchiale, diarrhée fréquente, sueurs abondantes
La fièvre typhoïde sévit à Sarrelouis, à Sarre-
affections des voies aériennes supérieures
chronique, gangrène des poumons, tuberculose
pulmonaire, diarrhée fréquente, sueurs abondantes —
Cas de guérison, malades convalescents, pourtant
la 2e quinzaine d'août donne encore quelques cas typhoïdes
et cholériques ; marche rapide : la fièvre typhoïde
continue à sévir à Trèves avec forte diarrhée, sueurs
abondantes, pétéchies nombreuses, fréquentes, hémorragies
gangreneuses, tuberculose pulmonaire — Trèves
a la Chevaspierre sèche ; cancer de l'estomac
fréquents, 3 ou 4 cas chaque, à Schweich.
Trouble des facultés intellectuelles —
Sa marche est peu modifiée par les ressorts
de Trèves. — Du début de la 2e quinzaine
de septembre jusqu'à abondantes sueurs
pendant cette période ; diarrhée fréquente à
Cholérines fréquentes à Konzerdorf ; fièvres
muqueuses typhoïdes à Wilderath à Villeboringen.
Quelques cas mortels à Hamm-sur-Sarre, mais peu
de nouveaux cas ; fièvre typhoïde à Sarrelouis
importée par la ville Vendredi ; fièvre typhoïde
d'Longeville, Vernaud à Bruxelles, Thionville,
Conflans-Jarny, Dieuze ; ophthalmies
pétéchiales à Sarreguemines — La 2e quinzaine
de septembre amène une recrudescence de la fièvre
typhoïde, gangrène pulmonaire sous forme de bronchite
chronique, tuberculose pulmonaire, diarrhée
et sueurs abondantes, pétéchies, hémorragies
gangreneuses, ulcérations intestinales, de
Konzerdorf, Schweich et Trèves, de
Sarrelouis : à Sarre-Libre, Sarreguemines,
Thionville, Metz, Sarrebourg, Pont-à-Mousson,
Nancy, Toul, Commercy, Bar-le-Duc, Verdun,
Stenay, Longwy, Thionville et Metz, choléra
[illegible]

Jean Christian Toilleur.

Philippe Bourgeois Rue de Wittebrugen

La Vve Thérèse Vandermolen
Bourgeoise de
Jean Steenwegen à Hasselt.
Jn Bte Evrard; 2 enfants de Philippe Fay,
Thérèse Van Herdeugen: oncle et parents.

Phil. Bourgeois Rue
de Wittebrugen
Jean Baptiste de Bruyn: Jeanne Van Hal
d'Anvers: Jean Joseph de Schaer
Cousine Wilde; Vve Jean Ald de Jode-ij.
fils Bourgeois de Bruxelles.

Fille de Traost; Eugène rue Sœur; 4 ou cousins
Vanderbeken; fille Ancêtre chez Vanderbeken
à Hanssen
Oncle et parents mort à Bruges
Jeanne Henri Chattain et de Maximi-
lien Gauthier.
Jean Baptiste d'Haregouvert.
Jean Comte de Hirsen; Marianne
Laboretière à son fils
du fils du maréchal-ferrant à Gand
fille Jeanne à Westerbeek; fils Lieu
à Lebrun

Henri Edouard Hartebeek
conducteur des Ponts de Tirlemont

325/ 1re quinzaine d'octobre à encombelle : Le
Fièvre typhoïde d'tout caractère : à l'Eclade, quelq.
à Hayem : accident terrible à Authuart le 12
Jour de la fête, pendant la quelle chûte d'un bois
a traversé le plancher sur la tête de Gallet-Vares
enfoncement d'une partie du pariétal droit, déchire-
ment des tissus sous-jacents, de la dure-mère, sortie
de la substance cérébrale — paralysie à gauche.
retour des sentiments, fit encore le 14e Juin. traite-
ment par Mr Warnon de Hongarde amputation
de la moitié du bras gauche à la jonction de tiers
Bolton avec Mr Dechij des cas isolés de fièvre
typhoïde — Le mouvement ascensionnel à Vibeuf, St Maurice,
Becs-de-Mort St Remy. La Dysenterie regne
toujours plus ou moins dans Du Bosc-Asselin. Je
n'en vois encore rien depuis mon retour ici,
ce n'est plus ici comme dans tous les endroits,
dont je viens de parler des cas isolés. J'ai
vu aussi un cas de laryngite suspect à Melbert.
La 2e quinzaine d'octobre est toujours
belle : la fièvre typhoïde règne toujours à
Hongarde ; la dysenterie paraît s'a-
paiser de ce côté à Triquerville dans l'Eclat ;
quelques légers cas de mouvement à Bos-
Asselin, rien dans Hongarde ou Cuverville
à Authuart Gallet-Vares Valsien jusqu'à
présent aucun de cette déplorable sortie : attente de
l'issue de la plaie. Le Dimanche 16 de quelques coups
de fusil, pour exercer à la cible ici sur. Subit
l'opération, malheureusement sans succès
au bout de huit — Le 1er quinzaine de Novem-
bre pleine neige, jours ; un jour de
Juillet brouillard intense ; la fièvre typ-
hoïde continue à Rouen-Martot, à Hongarde ;
2 cas de dysenterie à Montreuil, guéris
tous : Jeune Drouaert typhoïque, convales-
cence assez longue — Le 2e quinzaine de Novembre, pluie, neige, gelée ; la
fièvre typhoïde continue à Rouen-Martot (rapport
à l'administration Communale), Visite de Mr
Cramoisie) à Hautbuin, Hongarde, 2 cas à Hon
garde, 1 cas de dysenterie à Willebrunne

2. fils du maréchal Ditier meurt probablement
dans un accès de fureur à Hupeau de la même
année et la mère atteinte de consultations
avec Dr Wilde: Enfants chez Antoine Gerdens
chez Christens Jatte.

Gustave Mael à Autchart.

Femme de Jacques Botten-Haegeert.

Enfant d'Henri Buingen d'Orbéelk; femme
Debruche de Wegeot; femme Baerwaer
de Geet-St-Remy.

Enfant de Joseph Le Cordonnier à Tuelbert.

à Heren chez Pierre Tellers la petite rue
Cire: à Hupeau chez Gruetzmacher, Cabaretier
mère vont bien; servante et domestiques mala-
des. Mercier d'Wilde à 2 enfants.
Abbé Gonneau au Couvent partie le 7e Jour.

Gustave Mael d'Autchart

Hand et Viaye chez de Gobbaupart.

Dy Hautvie: Jupte Ledanet, à Leuven
Volant à Lumay; Jeanne Debrouwer à
Hougaerde; femme Demoitié à Schaegat
à Bodeloo.

Femme Vrabbaert à St Jean Geet.

Enfant de Joseph Moens, fils Boudewyn Philippe,
fils de Naudemoben Rose de Joseph Naudemoben
de Veurs Bernard, cultivateur Gruetzmacher à Hupeau
= Julienne Delmont chez le Clerc à Hougaerde
Fils de Jean Himmendael.

327) Les fièvres cathorrhales commencent à régner à Lunay, quest de Vendôme. Incident à Marchenoir. Petit épidémie mais Variolique en mineur: la grande épidémie se imprimera en mineur: la gravité, seulement l'explication de cette gravité; seulement l'explication de portance et deux de la place troisième tour à l'acheter; de là retard dans le jugement empêche. Les angines pultacées, et laryngites pseudo membraneuses semblent vouloir s'établir à ce qu'il est. — 2e Lunay et Beauvais continue dans la 1re quinzaine de décembre: la fièvre typhoïde à caractère de Fièvre adynamique, à Houssaye, Beauvais à Villebois: à Houssaye le mieux tout de même est Sa Vade remède et une crise urinaire mieux. Sarte, au lit les typhoïdes y est-il gravement atteint: fièvres cathorrhales à Lunay-Marchenoir, Houssaye: à Lunay à Villebois, Soilly, Beauvais et Petite Beauce avec caractère obligue du côté gauche: à Marchenoir petit mais épidémie Variolique en mineur, hémiplégie cérébrale presque de disparu, mobilité de la droite gauche. Décès: Vital d'Azay de variole, décédé à Villebois en mineur. — La 2e quinzaine de décembre continue même tendance, quelques irruptions, bronchites fréquentes: la fièvre typhoïde se maintient grave à Houssaye et Houssaye, continue à Villebois, cède complètement à Beauvais. Les fièvres cathorrhales et très communes dans Houssaye et Lunay: la variole à Villebois, après un mineur, très affaissement, meurt jusqu'à subitement le 19 décembre. La Dame Ducloux de M. Robert Beauvais troublée par la 3e fois se apoplexie à probablement à la suite d'hémorragie. Décembre. A mieux le 4e Janvier. Petit épidémie. Mieux d'Marchenoir marche toujours. Fin de mois guérison de la variole Constatée.

Gustave Mercks à Autchart.

Enfants de Désirée Druhaut, à Windard.
et Mardi.
2e enfant de Joseph Mercks à Herve mort.
Aurélie à Castle grand'rue à Bruxelles
Jeanne Ulrich, Charles Bongni; femme Tarenberg
antoine à Verviers.
Collette Simonet, Joseph, Lucie et Juste Vanden
inden dit Rodhe.
Sailli-magni, Juste Houbaer à
Limay chez Warnant

Gustave Mercks à Autchart.

Extrait Delgosse Isabelle Veuve
Pierre Lyon

Dans cette quinzaine Mr Godts fils 2 malades
typhoïdes à Herve; moi, j'en perds 2 à Herve
1 petit Joseph Mercks, 2 à Haut Au Pierre
Vandermolen et Collette Simonet. La femme
Vandermolen à entamé assez grandement,
a toutes filles chez Simonet, Victor et
Angeline. — Pendant le cours de cette année
il est mort dans Herve-ville, Hautchamp
à Bruyères, 17 typhoïdes, dont 14 femmes,
2 hommes et 1 petit garçon.
Voici encore 2 nouveaux malades
chez Pierre Debast à Herve.

Delgosse mort: Donne Godts
id. Gustave Mercks d'Autchart.

Constitution médicale de 1858

Dans le 1er trimestre de Janvier 99 jours de gelée et de neige, puis de la température douce, avec fréquentes variations de température, nous avons observé dans notre contrée la fièvre typhoïde à Neuenkirchen, Gaming, Weissenbach, Ober-Grafendorf, Hollenstein, Puchenau, Ebelsberg, Kirchdorf, Steyrdorf, Micheldorf, Hinterstoder, Windischgarsten, Spital am Pyhrn, Liezen, Admont, Hieflau, Eisenerz, Leoben, Vordernberg, Trofaiach, Mautern, Kapfenberg, Bruck, Leoben, Judenburg, Knittelfeld, Zeltweg, Fohnsdorf, Obdach, Weisskirchen, Murau, Neumarkt, Friesach, Hüttenberg, Eberstein, Klagenfurt, Völkermarkt, Eisenkappel, Bleiburg, Prävali, Villach, Arnoldstein, Tarvis, Weissenfels, Lienz, Sillian, Innichen, Toblach, Bruneck, Brixen, Klausen, Sterzing, Franzensfeste, Brenner, Matrei, Steinach, Gries, Innsbruck, Hall, Schwaz, Jenbach, Zell am Ziller, Mayrhofen, Kufstein, Kitzbühel, Hopfgarten, Wörgl, Reith, Kirchberg, Waidring, Lofer, Saalfelden, Zell am See, Mittersill, Taxenbach, Gastein, Hofgastein, Bad Gastein, Werfen, Hallein, Golling, Abtenau, Tenneck, Radstadt, Mauterndorf, Tamsweg, Zederhaus, Gmünd, Spittal, Millstatt, Lieserhofen, Feldkirchen, Gmünd, Ebenthal, Klagenfurt, Viktring, Velden, Rosegg, Ferlach

Femme Finoulst à Houthem; fils Victor Ca-
roline Thérèse Vandenbempt à Neuve; — fils
Jeanne, Hendrik, Bertha veuve l'Egyptie; Hubert-
mye; enfant Hubert Vanbey; Jacq Dugen et fille
Herrebout employé; Servante Gerdia Vanhaegendoren
veuve Hoyaerde ainsi; une fils Jean Vreebuys.
à Ville id. fils Martens Charles, fils Filette Jacq.
Jeanne Charles Baingez, fille Capellemans, Pauline
Vanbuggenhout, tous typhiques.

à Neuve fils Finoulst François, fils mariée Joseph.
à Houthem; Femme Victor Carbonnet, Frère Ber-
nays, fille Finoulst Marie, Veuve Depuil
Thérèse Depuil, Vanderlinden. — à Ville id. les
Divers Wibaux, les Baingez; Capellemans

Mme Charles à Gendarmerie Evrard
à Wattebout
Servante Hyd de Neuray: Thérèse Schamaerd.
Fille Capellemans à Ville id.

à Neuve les mêmes Frères; à Houthem Surveillant
les 2 filles Finoulst Victoire et Rosalie avec enfants,
la sœur mariée morte. — à Ville id, la famille
Baingez Frères, fils Baingez Frères, fils
Vanmuysen Louis, Enfants Wibaux Henri, fils
de Mme Capellemans Léopold; Vanmuysen mêmes Frères
Vanmuysen Vanbuggenhout Elise.

Sébastien Van Steenbeek à Vertryck
Fille Debaut — Gadeyne.

Mme Jacq Charles.
Fille du Mr Donday, Brigadier des Gendarmes.
à Neuve femme Martens morte en mois janvier
à Houthem Mathieu avec 7 enfants Vanbeveren
Frères; fille Rosalie Camille; à Ville id
fils Jean Mr Baingez Frères: à Houthem
2 filles Surveillant Depuil Félicie Victor, fils
Vanderlinden Mme: fils Hermann Victor.

de Melbert, d'Etelad-Laquet, Lemercier — Marchant regardent généralement les affections cutanées comme dépendant d'un vice constitutionnel, qui tendent toutes à se développer en raison de la prédisposition des individus, les unes plus souvent que les autres, suivant la nature de la cause déterminante. — Tous les auteurs modernes qui ont écrit sur la matière, Alibert, Biett, Cazenave, Bateman, Willan, Rayer, Gibert, Devergie, Hardy, Baumes, Cullerier, Bazin, Lagneau, Lorry, Gilibert, Pinel (Dictionnaire des sciences médicales), Bayle, Cullen, Sauvages, Sagar, Plenck, Frank, Vogel, Hufeland, Wichmann, Schilling, Schedel, Schreger, Schwilgué, Schönlein, Schweig, Schmidtmann, Schaeffer, Schmalz, Schreiber, Schmucker, Schenck, Schaller, Schultz, Schwarz, Schmid, Schlegel, Schneider, Schuster, Schmitt, Schwabe, Schäffer, Schütz, Schröder, Schulze, Schwartz, Schmitz, Schwab, Schäfer, Schütze, Schröter, Schulz, Schwarzer, Schmitzer

Mlle Louise d'Astier, Philippe Lorieux
d'autebout.

Louis Rodney, fils Jean Hubert de Nevers.
Hubert Simonet, des Jeans Rabachin Barbe,
les 3 fils Jean Desmoulins, la famille Suzanne
Dupuis, Thiry Fustard, Marie Richard, de
Montluçon — de Virbelle, Henri William
Jean 2 fils, fils de Francois Boingues,
Curé Paroisse d'abord Jean Nicolas par jeune
marie double (3 baptisés), devenu ensuite
Chapelain de Nevers allez pernicieux, Vu en con-
Sultation — de Moyen Louis Simonet,
Barbe Sylvain, — de Malebet Christine
Simonet, Caroline Gilet, Sebastien Simonin
— de Lachaud, Fille de Jacques Jacques,
Henri Longuain, Hubert Lecomte, Curé
de Nevers Jacques Jacques.

Louis Jacques Rose de Malebet
de Nevers.

Jacques Vandermeulen Jacques Vandermeulen, Jacques Bourgeois fils de Nic. Bernard
Lyon de Nancy: Jacques Lecomte Petit de
Valence: Fils de Wachegno, Jacques de Wachegno
fils de Jean, Francois Boingues, femme de la
Garde. Le Curé d'Orléans grace au Supplé
Jacques Nabin. Fils de Richard Marie
de Montluçon mort de Fils de Richard Marie de Bo
Jacques Jacques Jacques; mort de Bo
Barbe et Hubert Simonet, allez
Jacques Jacques allez pernicieux. Le Supplé

vient compliquer [illegible] dans les cas.
surtout chez les personnes nerveuses.
Ici Meldert - dans l'Enclave de l'épidémie et
plus loin, le grand foyer catarrhal
ou plutôt typhoïde de Waterschaey et
l'intermittente - à Wittebrouck on a vu
à plusieurs reprises une variété intermit-
tente; à Vilvorde [illegible] un cas de rémittente
chronique — Pendant le 1er quinzaine d'avril
le fond reste le même - nord et sud jusqu'à
l'épidémie typhoïde continue à Haverkamp et Vilvorde
chez un large échelle, à Gete maintenant surtout sous
diarrhée et scarlatine bilieuse et typhoïdes
nerveux, courbatures, douleurs rémittentes du
dos, &c. Le Selgate de quinine a diminué [illegible] considérablement
paraît rendre [illegible] il n'est de même à Kondem Wil-
lebringen - Ici meldert - l'échelle de 99 cas de fièvre
tout de même, mais diminués. Ici meldert mort
de François Janssens, malade du cœur, Vicaire
avec hémoptysie. A Thys un 99 cas de fièvre
typhoïde, et une mort subite une fièvre chez
la femme du maréchal Pelid qui ne paraissait
atteinte d'un embarras bilieux de l'estomac.
A Lummay règne la rougeole, précédée de fiè-
vres catharrhales + ou - graves, suivies de diarrh.
typhoïd sanguinolentes, 1 mort non examiné.
Forêt de Soignies, 99 cas de rougeole à Hou-
gaerde, ainsi que 99 fièvres typhoïdes encore
Soleil: à Rummen pas de fièvre typhoïd, dans
une maison chez Henri depuis, 1 enfant mort:
à Outhoort de même chez Paul d'une autre
à Woluwe. A Zaventem et Vieux Dieu à Woluwe
et Meise de fièvre catharrhale typhoïde avec tou-
jours à l'intermittence. Les cas de rougeole dis-
sont-ailleurs communs. — La 2e quinzaine d'avril
tous mêmes traits de St Joost: à la fin mitoyenne et
plus bien [illegible] Vilvorde Nord et Sud Haverkamp. La fièvre
typhoïd continue à Houthem, Vilvorde, et le
Jongsage à Woluwe-St-Lambert, de même de Laeken, dans
le Brabant: la rougeole règne en même temps
sur la place, rue du Canal. Les Fauxcroup sont aussi
nombreux. Cas de Rhumatisme à allure subaiguë
après refroidissement à l'Ecluse

L. quinzième d'avril 1814 à trois heures après midi
Se présente devant nous Pierre Joseph Vanderheyden
Veuve d'après l'époux de Pierre Joseph
- les fils de Gaetane Thys, Sébastien Coeck,
Jacob, Barthel Wiemer, fils de feu Gérard
La femme Joseph Brandaire, Marie de
Louis Hemptenmacker à Hoorebeke
La femme de Jean Caeyberg à Pieter Lemmerdam

La fille de Nicolas Gérard, veuve Gérard, la Vve et fils
Simon Stocks, la Carlier Pierre Joseph, femme, enfants
mari, enfants d'Henri Steenwinkel, femme Gertrude
mourante à Hautrage inhumé depuis
fils de Jeanne Françoise Lamiq, fils de Jacques Wilmart
veuf dit, fils de Pierre Strayen, Joseph Devaet,
fille Coralie Pierre, enfants de Pierre Joseph Notte, femme
Dieudonné Jacques.
- à Wilderinghen Regine Lenel, femme Pierre Dertil,
à Hoorebeke femme et fille d'Henri Hendrickx, femme
d'Electeur Caeyberg.
à Hoorebeke Catherine Crickmans, Louis Dalas, femme
enfants, fille de Guillaume Dalas, Marie Caeyberg,
enfant trouvé d'auteur. - femme Celis ex maréchal.
à Lamain, chez Guillaume-Marquis, Perry Jacques, Vve
Favran, Vve Hendrickx Henri, Hendrickx-Callaert,
Ferdinand Duyck à Montignies, Xavier Beaurin,
Pierre Denis, Coulmay-Verlaine

Henri Depuis à Pommeroeul
Pont d'Audenarde à Autrehart.
Fille d'Honoré Berg, Thérèse Courtois, femme
Vanhoebrouck à Godarville.
Picavez Melchior, Vve Jacques à Ath, Henri Marie
à Enghien.
une fille de Pigeolle morte à Houtaing - à vingt cet
guillaume Vandereycken, Joseph Vanderheyden
fils de Catherine Vandereycken Jean Joseph
à Heaucourt - fils Lambert Henri, fils d'au-
Jeanne Pieters, Vve Petit.

Gérard Stockmans de Pecq pour avis.
Femme de François Dandoy à l'Echelle
condamnation avec Mre Jacques.

995) La 1re quinzaine de mai fut très [illegible]
tout le mois au vent du N.E. vent nord-est. Vers le 13 le vent devint S.E. pluie peu abondante: la fièvre typhoïde se montra dans presque toutes les communes environnantes: à Cappelle, à Hondschoote, à Bambecque, à Wormhout, à Bergues, à Rexpoede, à Esquelbecq, à Volckerinckhove, à Wulverdinghe, à Ghyvelde, à Loon, à Petite-Synthe, à Grande-Synthe, à Craywick, à Téteghem, à Coudekerque, à Uxem, à Zuydcoote, à Leffrinckoucke, à Wylder, à Rosendaël, à Coudekerque-Branche, à Mardyck, à Bourbourg, à Wulpen, à Herzeele, à Socx, à Wormhout, à Warhem

à Houthem, chez Gazia emprisonnement
complet, Synalde à la suite: chez François Dubois
chez Vandamme dit à Verbeck chez Crolle, Joanna
Baxen; à Houthem chez Walter Carbonez à
Cessart, chez Louis Kuijpers; à Meldert chez
Schoolmeesters Henri; à l'Eglise de Sainte
Henri Chapelain; à Goedlangenaert chez Vanhoo-
brouck Marie et fille, à Cruthem chez Jacob Du
Jardin les avis en suite.

Bruxelles chez Jacob Hauttigen; Jean Dokte-
mont; à Vert chez Philippe Lauriers
fils d'Henri Laterneau: fils Jindert Clement; Joseph Jentzen
de Neerstelp; Elle Cruelle d'Verbeck, fille Vanhoubrouck
de Cruthem, femme Lieu de Jacques et Remy
Marie Christine Steenhuyse de Meldert.

à Houthem 2 morts, la femme Gazia et
Guillaume Vandevelde
à Verbeck Louis Wilmers, Josse Dierickx
femme Schots
Felix Oppertmeyer, Elisabeth Gazia Judith.
la femme François Vandaij, Cordula Claes
de Wortman, Appeld de Lodewijk Gelde.
Jacob Luyten et des enfants, la femme
Jacob Martine; Marechal servant Depuis
à St Jean geest.
Sépulture Etranger inconnu.
Inventaire de Jacques Louis de
Meldert
Cordula de Jacques Claes de Louis
à Houtem: Hubert Vanderlaeken, les 2 frères Stockmans,
Jacob la femme de Dominique Carnegrad: à Houthem
un enfant de Gazia Jacob, à Hagenne
V. Pelgrims Michel et enfant, Felix Francelle,
chez Cruthem Cordula de Remij

937) de Hougan j'ai mené un mal heureux cas
de fièvre puerpérale, mais qui n'a eu de chose
mortelle que mortelle à cribler pour
mon beau cas, Mr Chaumerlagie interessante
gratuitement un drap de toile pour recouvrement
de Mr Mr Stiegs de serre typhoïde; mais la
petite femme [illegible] menace de tomber dans le
marasme tuberculeux prédominé, alcérations in-
testinales. Pendule de la journée quelques
diagnostic douteux. Ce qui démontre, chez
Mr Mr Mr

La femme du meunier Dessibourg
St. Hubert guill. encore.

Louis Pitteard.

Jeanne Pierre de Herve, cordonnier à Verviers
Dessibourg : en même temps que le dit Stiebig
nous prescrivant :

~~1 pot argenté~~ 1 = ij
~~Salière~~ 1 Petit 3 j
à Jeandre par cuillers à Caspar martin et
Marie
Thérèse Haine ; fille Casper Stiebig mort
en 9 jours.

Jeanne Dotremont-Cornelissen Sydenham
veuve Epoux
Fils Corneliers Bernard Schaetzen Lyfshaid
Hubert Hennin, guillaume Verbist, Hennin Ver-
bist Sidem
après l'époux Marie Josèphe Lasalle Veuve
Conseil Catherine Dessibourg ; Louis Mapi-
milien Michaux, femme Luyer Nicolas ; Ma-
rie Thérèse Josèphe Lasalle fille
Enfants Edouard Schaetzen Engagé
Femme Julien Dessibourg
Mre Charles Guillaume

à Henri fille Pierre, Jeanne meurt.
à Henri fils Corneliers Bernard
à Hayen Hubert Hennin reçoit Fils Jean
Walscaert, femme Sandrin Francois
Commence (14 Juillet) : à Hubert
Fils Jacques Corneliers, fils du Sieur Julien
Becker Nys Caulayrat, dit : à Barbe Jean
fille Veloso Chirs.

339 Jeudi 2 Juillet 1885 Journée très pénible
de Chaumont ; au départ vive douleur
sur le côté gauche, point de côté violent
au cas d'origine cardiaque ou pharyngée ?
pulsation — Toute la journée, douleur
plus vague, aucune fièvre. Le 25 juillet
au matin, je reçois de Chaumont la dépêche
suivante : « Typhoïde continue à Meldert, Hougaerde, Langdorp ;
à Meldert, entre autres, assez grand nombre
de malades ; je vais moi-même à Meldert
pour étudier la question de près. Signé
Vleminckx, médecin en chef de l'armée belge. »
Je télégraphie à Vleminckx, fils du général Jean
Baptiste — Sa mère, Jeanne Vleminckx, née Vanderkelen
est morte à Meldert, le 12, 13, 15 ; la fièvre typhoïde
se montre même à Hougaerde — Hougaerde
Meldert sont presque voisins — Typhoïde
est nettement sous forme muqueuse — Typhus
qui progresse dans Meldert même, fièvre typhoïde
existe probablement par portions dans
une vidée. J'ai remarqué un accroissement très
marqué à Orsmaal — Le 27, je
quitte Orsmaal vers midi ; arrivé à Tirlemont
je prends le train pour Louvain. Typhoïde
à Louvain ; la fièvre typhoïde
est endémique à Louvain, la seule ville
où on a observé cette fièvre typhoïde
grand caractère traînant typhoïdique
dort et tue dans cette ville. Il y a par là
Le 28 août, jusqu'à septembre, quelques
rougeoles, plus fort à Chaumont, mais
la fièvre typhoïde continue à Hougaerde et
Meldert : à Hougaerde elle a une allure très violente
et tue beaucoup ; à Meldert
même chose et tue beaucoup ; à Meldert
même elle a beaucoup de graves cas
dans la région ; ici, même il y a peu de cas
vraiment typhiques de fièvre typhoïde, mais
mais certains cas douteux. Je vais visiter
à Cortenberg un cas douteux à Kortenberg
chez le comte de Limminghe, curé de Hougaerde
Cette dernière maladie

Fils de Jacques Georges ; Pierre Louis enfants 340

Fils de Jacques Pierre

à Malvirt fille de Jacques Pierre, de
Catherine Jacques veuve.
à Hayeux la femme Cardin mort le 31 Janv.
à Dame fils de Nicolas Pierre, Brigadier de Gend.
à Campeaux, fils de Jacques Pierre
Thérèse de Coulbeau, la Dame Fouquet Lieutenant
Julie Brisart, femme Jacques Fauvel
Cardin Vaudeville, Mlle Fouquet, Pierre
Schoendstedt de Caen, Doyen de Lemery.

En Sept 1 chez Mathieu Cathart — à Hayeux
2 enfants chez Cardin Jr. ; Jeanne, fille
de Pierre ; à Malvirt, 2 filles chez Carlo
Jos, dont 1 femme morte ; la fils de
Catherine Jacques ; fils Noël — Pierre Jacques
Catherine Noël
La Dame de Philippe Lemery.

Le Mariage de Jacques et son fils Valerie
Jacques Cardin de Pierre ; femme Davy Benoit
Marie Thomas, 2e fils de Noël Pierre Jacques
Philippe Lecharpentier, fils Hippolyte Guill.
fils Barbier Vve ;
à Lemery et Cathart.

à Hayeux Jeanne Cardin morte après
une convalescence apparente de neuf, mois
pour nécessaires à la Générale — Marie Jacques
Jacques chez à un hydrocéphale aigüe. Le Pilet
Vve le fils de Catherine Jacques et le fils
Hippolyte Guill décédé à l'Hôpital
civil de Caen.
à Walbourg Gustave Rodney et
Jean Lebon. — à Vire Mlle Jeanne
Louis de la Cathédrale

Le 2e quinzaine d'Octobre a été
chaude : la fièvre typhoïde continue
à Melsbroek : à Steppem : elle a fait
sur tout à Cumptich une abondante récolte
soit au début soit à la fin de
l'année : une grande partie de la popu-
lation d'Melsbroek, Steppem, Cumptich,
a été vaccinée : les cas nouveaux
sont rares : la mortalité
reste considérable : les cas
sont fréquents depuis le commencement
— La 1re quinzaine d'Octobre fut remarquable
par ses brouillards et aussi par ses pluies
abondantes — La fièvre typhoïde continue à régner
à Melsbroek, Steppem, Cumptich et Hoyem :
Le 2e quinzaine d'Octobre donne encore
de nouveaux cas de fièvre typhoïde
à Melsbroek, Steppem, Cumptich et Hoyem :
Le docteur Charles Caubergs a fait
une tournée dans les communes d'abord
pour une simple visite, puis pour une visite
et consultation à Cumptich, à Cumay, à
Melsbroek, à Steppem, à Hoyem et dans
les communes environnantes — La 1re quinzaine de
Novembre a été très froide, la température
est descendue jusqu'à 2 degrés au dessous de zéro
Constatons que nous voyons encore des cas nouveaux
de fièvre typhoïde dans Hoyem et Melsbroek

à Hubert Collomy Vincent de petit mais
condamnée ; Jne Bte Renaud ; Jeanne
Collard, femme à Jean Joseph Chevrier
Jacquard ; Christophe Lambert ancien soldat
Vve Barbier, femme Joseph Barbier
3e fils chez moi Maréchal ; Pierre Hubert
marchand ; fils de Pierre Hubert ancien soldat
Pensionné.

à Hayeux : chez Mr Barbier Eugène
et Ondet ; chez Cunchenay Pierre, femme
et fils Belagrie

à Hayeux id Marie Vve Vaucouleurs

à Hayeux Regis Cunchenay Secrétaire
après Recruteur Station ancien Dragon qui
a vécu Soixante ans et les Saints Sacrements
de l'Eglise Jean Baptiste Cunchenay
Cultivateur et Jeanne Françoise Hubert
Epouse et Jeanne femme de Christ Cunchenay
à Hubert, la Vve Barbier, la Vve Hubert, ou
Gendre Vaucouleurs, Charpentier
Chenet Vigneron ancien Cultivateur

Pierre Fidèle Renaud à Tannay.

à Hubert la femme de Christ
à Hayeux Jean Bte Renaud, Barbe Jeanne,
femme Cordier
Charles Cunchenay à Bidaine Bin,
Cunchenay ancien Dragon.
Pierre Vallois de Maudhuy, et Pierre
Cordier.

Regis Cunchenay ancien

à Hayeux Femme Cordier Pierre Vallois et Marie Cunchenay
Cultivateur ancien Dragon ; Victor Barthélemy Cordier
Femme Chemin Henri ; — Fidèle Vaucouleurs
à Hubert, Femme de Christ, François Cordier
Renaud, fils de Henri, le petit Jean Cordier.

343/ à Hougarde rien de particulier ; à
Smarly rien de particulier à signaler dans les trois
grades à retenir à Herbet Varigemmes ancien
artt tendance à l'artérite en général Suite
dans l'influence d'une affection du Cœur.
Tout tout ou leurs affections Amaigrissement :
rien de particulier jaunisse les Carpates. — Dans
la 2e quinzaine de novembre rien à signaler continue
à la fin Dégt, température diurne, pluies : à
Hougarde rien de particulier à signaler un Cas
Cas d'angine Tonsillaire assez violente, 3 décès
pneumonies, 1 cas scarlatine à noter, 4 décès
scarlatine : à Herbet 1 cas scarlatine assez grave
1 cas de fièvre muqueuse à noter
Stattonnement stance ; un cas de scarlatine à
Varlibia, un cas d'érysipèle à Varlibia
Varlibia, à Hougarde rien à signaler à Herbet
quelques cas de pneumonie à Herbet
Bellevigne. Mais Herbet et Hougarde
prédominance diverses cas de fièvre
typhoïde, deux foyers très graves.
Hougarde scarlatine, diphtérie scarlatine
rien de particulier, stationnement cérébral
de gravité, à noter, pneumonie
Varlibia. Je vais un cas d'Artérite à noter sur
Fontaine de Nordbeck, la Dame Stevenson Wi-
portant une affection diphtérique angine catarrhale
une affection chronique tuberculeuse à Stemartin
intense suite de variole à Varlibia à noter. à
Vidmarkla Charles Caugberg varicelle, à noter
le pneumonie droit dégagé mais la gauche hépatisée
A Herbet du cœur de + en + apparente — la 1re
quinzaine de décembre dans l'ensemble
typhoïde continue à Herbet et à Hougarde, rien de
particulier toujours une mauvaise diphtérique en général
Vienne à Quelques cas à noter Cas d'Artérite
un infirmier Quelques Varicelle ; à noter chez
la Dame Philippe Louise artérite (2e) atta-
Hanorbag à Vidmarkla Stemartin fièvre
scarlatine — la 2e quinzaine de décembre dans
beaucoup de pluie et rafales de sud Stemartin
Pneumopathie à noter ; la fièvre catharrhale ma-
glossite règne dans Communes de Varlibia

Ste Bte Dot : la femme de Louis Michel
à Montbrunay.
Jean de Dijon St Joseph : consultation sur
Denis, prédiction : une [illegible] d.v.
6 Dbre 1/4
Trois pt Ruban gr VIII
Continuer copies de Collectif.
Sylvie Vannerie ass. d'appartenir Louise
Vaubourgeois ass. régulière de Catholicat
Bourguignon, Vieux Dijon ; Dame Baronne
d'Arbois, Gendarme Cp.
Femme pure Bidwright :
Ste Bte fils de Marie-Anne, mariage à Warren.
Dame Eo, maître d'école
à Montbart fils Hri Sachmachers, le Chef
à Mensart, la fille d'Arthur Dehenin
à Hayeau la femme Dehenin Hri Lecomte
la dame Bridgewater esprit d'Edard fils dans
à l'enfant de Nassat de quinze à Montbard
Dole ; Jeanne Colibri, après une longue durée et
un mieux Rte apparent meurt presque d'apo-
plexie Arrendt la femme Nouy marchande
modiste de rubans en 8 jours.
Dame Lorimer Hri à Hurtelp.
Charles Caughey à Middlewallen
à Montbart mon 3 chez le Chef Jeune Atterbury
à Tellmole : la Hupine fille d'Dehenin Lille.
Henri Cadet à Godbout
Dame Lorient Thil. à Montbart
Enfants de Madame Bolton à Middlewallen

arrêté à Godbout : le Cadet, le
Boulé, maréchal ferrant

3365 Sans fièvre, éruption et 99 pois variqueux
Commun à Gosbecourt, Thoiry, Meldert,
Cuisptich, Orbeck; la fièvre scarlatine
se trouve dans les villes seulement avec
forte angine: à Meldert la fièvre typhoïde
fait encore des apparitions mais rarement: à Thoiry on trouve encore
mais peu souvent sur le bétail à l'hydropisie
aigue: à Lennay cas de pneumonie aigue

Constitution

La 1re quinzaine de janvier offre des altérnatives
de gelée, dégel et pluie continue; à Thoiry encore
beaucoup de bœufs succombent à la grippe;
il se montre plus intense et prend même un
faux typhoïde à Lennay, à Gosbecourt
où on la voit typhoïde régnant en apparence
comme à Meldert et Thoiry; elle affecte
d'abord une forme catharrhale: — La 2e quin-
zaine de janvier donne une même température variable;
toujours cas nombreux de fièvres, soit catharrhales,
soit typhoïdes, scarlatine, éruptives, rhumatismales
souvent de 2 ou 3 mauvais dont une même marche et
apparitions dues à l'action d'une même cause générale;
cette remarque surtout à Gosbecourt, Watterbarck
Lennay, Meldert, Orbeck, Thoiry. — La 1re quin-
zaine de février 2 degrés, mêmes variations
observées même cortège de maladies; Charbon
Rabergue à Gosbecourt succombe à une affection
générale — La 2e quinzaine de février fait varier
les fièvres catharrhales dominant toujours
gibeuses; fièvres catharrhales dominant, toujours
typhoïdes en certains communes; à Gosbecourt di-
minuent, à continuer 1 mort; à Lennay augmente
à Thoiry et Meldert stationnaire; rhumatisme
articulaire général fréquent et dû à la même cause
générale — La 1re quinzaine de mars offre beaucoup
de variété, dégel une et plusieurs: fièvre typhoïde
n'offre plus que des cas isolés: mais à Gosbecourt
règne la scarlatine et amène 2 morts

à Hongrand le Bourgmestre
à Cuyperich chez Jules Hubert.
Charles Cathérine d'Alex 3 enfants d'Henry
à V. St Martin.
chez Henri Cathérine Robert 2e fils: la femme
Pierre Dubreuil.
Lucie Hibrants à Enfant d'Edouard Jetin.
Pierre David à Vinay.

---

mortalité de 1859.

Mr Stockmann-Kaarr, décédé à une
congestion au plexus mésentérique le 6 mai
à 3 heures du matin.
à Limay: Vve Cathérine Robert, fils Cathérine
Garot, femme Lebegue Jacob;
à Mde Maréchal Vve Cte; enfants et femmes
Collet Mo: 4 fils Théophile; Charles Charles
Hubert 2 enfants Walburge et Pierre: femme
Mr Cathérine Vve: à Hongrand Elisa Cuy-
perich: (tantes deux morts)
à Cyprien Chez Rumey André; Jonathan, Stockmann
Jules, Raoul Ulysse Lombrechts - à Montbard, Lucien
Bourgmestre et Echevins à Limay Mde Jos Mathieu,
et neuf enfants, à Meudon
Théodore Jacob, à Versailles Angeline Capellemans,
veuve Baingen: à Hongrand femme Hon Cathérine
enfants d'Alex dans le même cas
Charles Robert d'Alex. mort le 3 Juin.

Martin Steenwinkels décédé par Mde Wyckaert
Anne Marie Candille mort: à Limay, chez J. J. Cath
Anne Garot 2 mois 2 semaines malade d'Alex David
trois jours.
Joseph Mivis de Bachem, Route de Meudon.
Fille Joseph Lemaigre chez Cathérine Garot
à Limay; fils de Jules.
chez Jacob, chez Marceau fille morte, chez Mon
Jacob à Jean

347) à Estrées-Lunay, à Mr de Lépinay à Thorigné. Le Comte de Sivrac, à Rennes malade à Bruxelles depuis 3 années : rougeole, fièvre gastrique, bilieuse, à Longwy (le 16 mars) mort subite chez les Capucins, cause de Bolle, à Mr d'Hennezel chirurgien major du 1er régiment de hussards à Thionville — Le Comte Charles Collard d'Aumy, à Thionville, attaqué d'une hydrocéphale aiguë la femme Mathieu Collard d'Aumy, à Thionville, attaquée d'une fièvre gastrique bilieuse, attention d'une partie de la famille — Le 7 avril, vingt de mars commencent à être belles ? — Le 7 avril, vingt de mars même température, vents N. et N.-O. ; gibbeux ; constitution médicale n'offre rien de particulier ; fièvres typhoïdes isolées, à Longwy (chez Bonnet) à Montmédy (chez Bonnet) à Estrées-Lunay (chez Mr de Montmirel) à Longwy (chez Coelman-Garot) ; chez la Comtesse de Sivrac toujours fièvre d'apparence gastrique tendante à l'intermittente, vents N. et N.-O. ; gibbeux ; constitution médicale n'offre rien de particulier ; fièvres typhoïdes abondantes

A

Amaurose après Scarlatine p. 8. 273.
Ammoniaque sans extinction de voix, névralgies .. p. 18. 20.
Abcès froids — p. 30 - 32.
Accouchements laborieux — p. 101.
Abcès abdominal — p. 111.
Ammoniaque liquide dans l'Oreille p. 157.
Asphyxie chez une femme — p. 139.
Asphyxie chez 3 Hydrogènes — p. 163.
Amputation de Jambe — p. 206.
Alcoholisme d'ancien usage — p. 230.
Abus fréquents, fâcheux — p. 242.
Accès — p. 281.
Abdominale — p. 283.
Apoplexie foudroyante — p. 267.
Angine Couenneuse. — p. 291 - 297.
Angine de poitrine — p. 294.
Anthrax — p. 297.
Aiguille dans un doigt — p. 299 - 300.
Asphyxie par Submersion p. 309.

Pour la Pneumonie voir article Poumon
Le Docteur Hydrogène mort dans la Rue de la Fresnaye le Mardi 16 Janvier 1855. Mr. Devilliers à l'occasion d'une autre Exhumation, dit que pour lui il n'employait pas le Deboutonnement comme Hydrogène et les Pneumonies comme moyen de soulager les malades, il employait un Vésicatoire volant, il composait des Cataplasmes dans un mélange de Lait et d'Esprit de Savon.
Finis.

B

Bronchite Chronique avec dilatation. p. 57
Bronchique ——— p. 88.
Bubonique ——— p. 90.
Blennorrhagie Chronique ——— p. 155
Brachite aigüe ——— p. 313.

Constitution médicale 1859.

La 1re quinzaine de Juin a été froide, pluvieuse et abondante en pluie pendant 3 semaines: affections muqueuses - bilieuses fréquentes, dont plusieurs à Hoogeveen et autres endroits marécageux: Conjonctivite régnante avec complications diverses, suivies souvent de 4e fièvre de diverse Couleurs d'hyperémie de type plus ou moins prononcé: une assez bonne partie de Overijssel; Surtout à Hoogeveen où Kampen (enfants de 2 à 3 ans) et à Dirkshorn (enfants de 2 à 3 ans): Fièvre typhoïde à Meppel chez Joseph Barbier et le fils Charles Ainé dans Overijssel chez divers Cultivateurs d'hyperémie de Steenwijk avec ralentissement de pouls assez constant - La 1re quinzaine de Juillet fut très chaude et sèche à Dirkshorn: les affections bilieuses et muqueuses: typhoïde bilieuse ataxique dysentérique se déclarent à Meppel (Etage Pauvre) chez 3 fils de Joseph Barbier fils Wouters &c; la Scarlatine fut encore régnante à Dirkshorn (enfants de Joseph Fils) et à Kampen (Variété de Zika) Conjonctivite régnante toujours à Hoogeveen; courbatures — Pendant la 2e quinzaine de Juillet, très pluie abondante et froide dans l'Overijssel; les affections gastro-intestinales prédominent toujours et prennent toujours un caractère typhoïde - Surtout à Meppel et à Lemmer: six fois la fille mariée les filles Mary Jabbes, la fils Louis Meppel de Bilt Bosch de Vaix Meppel Vanderbergen avec fièvre gastrique adynamique: les affections dentaires et Stomatites

C

Congestion cerebrale pour indigestion 16. – 18.
Chlorose — p. 49. –
Commotion Cerebrale, compression — p. 51.
Constitution medicale de 1846 — p. 71. 93. 109.
Cerat à l'huile de noyau. p. 75.
Caoutchouc — p. 75 – 77
Charbon animal Contidote — p. 83, 84. 85.
Constitution medicale de 1847 — p. 115 – 120. p. 141. 165
Citrate de magnesie — p. 147. – 150. 151. 193.
Ciment — p. 149. 202
Ciboire mercuriel — p. 163. – 171. – 199 235
Chlore antidote des alcalis Veg. Prup. p. 169
Chloroforme — p. 116.
Constitution medicale de 1848 p. 177.
Cornes de cerf — p. 184. – 188
Consomption pulmonaire — p. 191.
Cyanure — p. 206
Constitution medicale de 1849. p. 208. 222
Croupes — p. 242.
Constitution medicale de 1850 p. 242.
Coup de fouet — p. 243
Constitution medicale de 1851 p. 257.
id — id — de 1852 p. 262
id — id — 1853 — p. 269.
Coryza ulcereux fetide. p. 271.
Constitution medicale de 1854 p. 279 – 282.
id — id — 1855 — p. 291 – 298
id — id — 1856 p. 299 — Fin de mai
— p. 307. 27 juin au
Constitution medicale de 1857 p. 315. 18 juin 89.
id — de 1859 — p. 345.

D

Digestion — f. 79
Diabète — f. 85
Dartres dartreuses — f. 195
Dartres furfuracées — f. 232

Dédicace Liste de Souscripteurs 15 avril 89.

Traité de l'économie de la peau, suivi de l'art de conserver la beauté, de la rendre à ceux qui l'ont perdue, et de la faire paraître à ceux qui ne l'ont jamais eue.

Vertus du Vinaigre commun sur la peau en général, et sur celle du visage en particulier. Moyens de le rendre plus efficace. Manière de s'en servir. Traité de la Pâte de Guimauve, et de la Pâte de Perles. Manière de faire une Pâte d'Amandes douces. Manière d'employer la Pâte de Perles. Manière de faire une Pâte de Farine de Pois. Manière d'employer la Pâte de Farine de Pois. Manière de faire une Pâte de Son. Manière d'employer la Pâte de Son. Manière de faire une Pâte de Riz. Manière d'employer la Pâte de Riz. Manière de faire une Pâte de Lait. Manière d'employer la Pâte de Lait. Manière de faire une Pâte de Miel. Manière d'employer la Pâte de Miel. Manière de faire une Pâte de Savon. Manière d'employer la Pâte de Savon. Manière de faire une Pâte de Vinaigre. Manière d'employer la Pâte de Vinaigre. Manière de faire une Pâte de Citron. Manière d'employer la Pâte de Citron. Manière de faire une Pâte de Concombre. Manière d'employer la Pâte de Concombre. Manière de faire une Pâte de Melon. Manière d'employer la Pâte de Melon. Manière de faire une Pâte de Pêche. Manière d'employer la Pâte de Pêche. Manière de faire une Pâte de Poire. Manière d'employer la Pâte de Poire. Manière de faire une Pâte de Prune. Manière d'employer la Pâte de Prune. Manière de faire une Pâte de Raisin. Manière d'employer la Pâte de Raisin. Manière de faire une Pâte de Fraise. Manière d'employer la Pâte de Fraise. Manière de faire une Pâte de Framboise. Manière d'employer la Pâte de Framboise. Manière de faire une Pâte de Groseille. Manière d'employer la Pâte de Groseille. Manière de faire une Pâte de Cassis. Manière d'employer la Pâte de Cassis. Manière de faire une Pâte de Mûre. Manière d'employer la Pâte de Mûre. Manière de faire une Pâte de Myrtille. Manière d'employer la Pâte de Myrtille. Manière de faire une Pâte de Canneberge. Manière d'employer la Pâte de Canneberge. Manière de faire une Pâte de Airelle. Manière d'employer la Pâte de Airelle. Manière de faire une Pâte de Busserole. Manière d'employer la Pâte de Busserole. Manière de faire une Pâte de Arbousier. Manière d'employer la Pâte de Arbousier. Manière de faire une Pâte de Alisier. Manière d'employer la Pâte de Alisier. Manière de faire une Pâte de Sorbier. Manière d'employer la Pâte de Sorbier. Manière de faire une Pâte de Néflier. Manière d'employer la Pâte de Néflier. Manière de faire une Pâte de Cormier. Manière d'employer la Pâte de Cormier. Manière de faire une Pâte de Azerolier. Manière d'employer la Pâte de Azerolier. Manière de faire une Pâte de Jujubier. Manière d'employer la Pâte de Jujubier. Manière de faire une Pâte de Grenadier. Manière d'employer la Pâte de Grenadier. Manière de faire une Pâte de Figuier. Manière d'employer la Pâte de Figuier. Manière de faire une Pâte de Mûrier. Manière d'employer la Pâte de Mûrier. Manière de faire une Pâte de Framboisier. Manière d'employer la Pâte de Framboisier. Manière de faire une Pâte de Groseillier. Manière d'employer la Pâte de Groseillier. Manière de faire une Pâte de Cassissier. Manière d'employer la Pâte de Cassissier. Manière de faire une Pâte de Myrtillier. Manière d'employer la Pâte de Myrtillier

E

Escarbot gangreneux p. 1.
Eau thermale de Bertrand p. 16.
Engelure p. 41.
Engelure p. 41.
Engorgement laiteux du sein p. 42.
Engorgement du poumon p. 81.
Empoisonnement par l'arsenic p. 101. 169.
Engelure p. 108. 143.
Engelure p. 115.
Ether sulfurique p. 121.
Entorses p. 123.
Electricité dans les maladies p. 127.
Extraction p. 147.
Eau nouvelle de Sedlitz p. 159.
Empoisonnement par les Vegetaux p. 173.
Empoisonnement par l'acide cyanhydrique p. 175.
Empoisonnement par le jus de groseilles p. 177.
Encre d'Iode p. 185—186.
Eau gazeuse p. 193.
Empoisonnement par le Carbone p. 240.
Empoisonnement metalliques p. 265.
Extirpation de squirres p. 287.
Echinocoque appelé Cancer

F

Fongus Hematoïde — p. 3v.
Fièvre bilieuse, muqueuse, typhoïde — p. 20-22, 34, 42, 69.
Fistule à l'anus — p. 45.
Fracture de la rotule — p. 48.
Fracture du fémur — p. 51.
Fistule à l'anus — p. 51.
Fracture du Col de l'humerus — p. 61.
Fièvre hectique — p. 75-77.
Fungosité de la Sclerotique — p. 97.
Flux hemorrhoïdal — p. 95.
Fœtus adhérens — p. 107.
Fœcondité rare — p. 161.
Fièvre pestilentielle bilieuse — p. 199.
Fièvre muqueuse maligne — p. 212-213.
Fièvre intermitt. organique — p. 258.
Fracture de l'Os de la Cuisse gauche. — p. 265
Fièvre typhoïde diphthéritique — p. 281.
Fièvre intermittente rebelle — p. 289.

Femmes hémorrhoïdales avec hémorrhagies fréquentes et fortes diarrhées sanguinolentes et fausses envies de Selles (Voyez Dysenterie)

Fracture, jugement pour un cas : avec arrêt sur requête et ordonnance en faisant mainlevée d'opposition à la saisie et vente du mobilier exécutée à la requête du Sieur Pierre Vert (mercenaire) demeurant à la Ville Poirier du Courtrai).

G

Gaz — p. 309
Goutte — p. 91. 255.
Goutte irrégulière — p. 185.
Gastrite chronique — p. 251.
Gerçure, crevasse — p. 285.

Cendre de Sabine

Gl. Ether sulfurique 3ij

Gl. Sulfure — gtt iv

Agiter chaque fois. En prendre 5i à 6 gouttes dans un demi verre d'eau sucrée, matin à jeun froid, deux heures après le déjeuner et à 4 h. dans la soirée. Les deux premiers jours on n'emploie que 3 gouttes, les deux suivants 4, puis 5 et enfin 6 gouttes, quelle que soit la quantité d'eau sucrée. Continuer ainsi pendant trois semaines ou un mois, de manière à ne prendre que 6 gouttes à chaque fois.

Mazen, pharmacien à Dax

Dax, Landes

Pour extrait conforme

Dax, le 6 juillet 1869.

H

Hystérie (Catalepsie) p. 10 319.
Hémorrhagie utérine p. 37-39. 81. 251.
Hypospadias, hernie de l'iris p. 49.
Hydro-céphale aiguë p. 61. 253.
Hydrocèle vaginale p. 69.
Hernie inguinale p. 91, 93.
Hydrophobie générale p. 159-161. 285.
Hydro-thérapie p. 183.
Hémorroïdes fluxionnaires p. 236
Hystérie de l'ovaire p. 249.
Hydrophobie p. 269

Cour d'Autun Année de 1859.

Audience publique tenue à huis clos par M. Bernard, président, assisté de MM. Bonnet et Bonnet, juges, en présence de M. Bonnet, substitut du procureur impérial, et de Me Bonnet, greffier.

Affaire entre le sieur Bonnet, propriétaire, demeurant à Autun, et le sieur Bonnet, marchand, demeurant à Autun, au sujet d'une demande en paiement de la somme de 1.000 francs, montant d'un billet à ordre souscrit par le défendeur au profit du demandeur, le 1er janvier 1859, échu le 1er avril suivant, et resté impayé.

Le demandeur expose que le défendeur lui a emprunté cette somme pour faire face à ses besoins pressants, et qu'il a souscrit le billet en question en garantie de cet emprunt.

Le défendeur reconnaît avoir souscrit le billet, mais prétend qu'il a été extorqué par violence et menaces, et qu'il n'a jamais reçu la somme.

Le tribunal, après avoir entendu les parties en leurs explications, et M. le substitut en ses conclusions, déclare la demande recevable et bien fondée, et condamne le défendeur à payer au demandeur la somme de 1.000 francs, avec les intérêts de droit et les dépens.

Ainsi jugé et prononcé à huis clos, le 15 mai 1859.

Indigestion mortelle ——— p. 45.
Fièvre pernicieuse ——— p. 171.
Fièvre de petites Veines dans les
engorgemens sanguins ——— p. 240
Fièvre ——— p. 249
Purgation à Vichy et Vals ——— p. 271

Le vendredi 21 octobre, à 7 heures
d'heure en heure : le soleil se leva à 8 heures
à 2 heures du matin. Le lendemain, craignant
que mes malades, j'appris que
M. de Belfort [illegible] mit
le 9 me le mit suivant. Sans retour
mais fait ; je lui donnai le malade adressé
à la marquise ; elle n'en fait que très
peu le 9 janvier du lundi soir mercredi
mais le soir le mit suivant midi
que le 9 janvier du mardi ; j'avais préparé
le 9 juillet avec 2 grains d'extrait
d'opium avec de Thébaïque à prendre pendant
la journée de elles restaient, le mercredi soir
à 10 heures et le matin du lendemain fut fait
à la nuit, et le matin du lendemain fut fait
bien : la comtesse de la Croix guérie ; mais vers
10 heures on accède Violent effet : mes
d'Ale. J'y arrive vers 3 heures, la diarrhée des
deux heures était apaisée ; j'attends [illegible]
de Premier se jeune vient vers 3 heures et demie.
Il n'y fait d'abord qu'une légère entorse
Respiratoire ; j'insiste sur le caractère pério-
dique de l'indisposition de M. Pierre
Valérien ; mais M. Duffaut guérie à XX
onces ; mais à 9 heures du soir XIV
onces à 9 heures de Thébaïque prémonitoire
pilules à prendre de cinq heures [illegible] de

Journal - Angleterre ——— p. 269.

[illegible] ; pendant l'accès [illegible] ; jeûne
matin, déjeuner à 9 h. - Dr Hastings ; jeûne
[illegible] dîner à 3 h, et soir [illegible]
d'un fiacre en vendre une [illegible]
sur une [illegible] ; à la voisin
sur la [illegible] ; et à la voisin
[illegible] ; à la voisin
[illegible] ; à la voisin
[illegible] ;

K

Luxation-fracture ——— p. 59.
Pansement-remède ——— p. 149
Luxation spontanée du fémur ——— p. 195.
Luxation du pied en arrière
avec fracture de l'astragale ——— p. 248.
Laryng. et Chronique ——— p. 313.

Il mourut ainsi ; à Honfleur chez Pierre Delisle
jeune enfant, rachitique à Pierrefitte chez Pierre Delisle fils Joseph ; à Pennedepie
chez Pierre Delisle fils Joseph ; à Pennedepie fille
petite-fille Delisle Pierre ; à Pennedepie chez Pierre Delisle fils Joseph ; à Pennedepie fille
Delisle d'orbiquet, Pierre Delisle, Pierre Delisle
cousin, à Pennedepie chez Pierre Delisle fils — Dans la 2e
quinzaine de novembre pluies, giboulées, gelées — les
typhoïdes vont bien ; aucune mortalité ; affections ca-
tharrhales, dans l'ensemble de grippe avec ou sans ra-
chement de sang. Dimanche affections surtout ca-
tarrhales et des autres notre Lambert parohie
— le mois de décembre offre une grande sorte ;
affections typhoïdes encore. Il n'est à Pennedepie
chez Mesdames, une seule jour 3 on soigne toujours
encore malades après Noël et 1er chez Lambert il y a
grosse congestion cérébrale dijà terrible ; comme précédemment elle
parle

Constitution médicale de 1860

Janvier 1er jour de brouillard froid ; glaces
Janvier 2 jour de brouillard froid ; glaces
Janvier 3 jour de brouillard froid ; glaces
Janvier 4 jour de brouillard froid ; glaces
Janvier 5 jour de brouillard froid ; glaces
Janvier 6 jour de brouillard froid ; glaces
Janvier 7 jour de brouillard froid ; glaces
Janvier 8 jour de brouillard froid ; glaces
Janvier 9 jour de brouillard froid ; glaces
Janvier 10 jour de brouillard froid ; glaces
Janvier 11 jour de brouillard froid ; glaces
Janvier 12 jour de brouillard froid ; glaces
Janvier 13 jour de brouillard froid ; glaces
Janvier 14 jour de brouillard froid ; glaces
Janvier 15 jour de brouillard froid ; glaces
Janvier 16 jour de brouillard froid ; glaces
Janvier 17 jour de brouillard froid ; glaces
Janvier 18 jour de brouillard froid ; glaces
Janvier 19 jour de brouillard froid ; glaces
Janvier 20 jour de brouillard froid ; glaces
Janvier 21 jour de brouillard froid ; glaces
Janvier 22 jour de brouillard froid ; glaces
Janvier 23 jour de brouillard froid ; glaces
Janvier 24 jour de brouillard froid ; glaces
Janvier 25 jour de brouillard froid ; glaces
Janvier 26 jour de brouillard froid ; glaces
Janvier 27 jour de brouillard froid ; glaces
Janvier 28 jour de brouillard froid ; glaces
Janvier 29 jour de brouillard froid ; glaces
Janvier 30 jour de brouillard froid ; glaces
Janvier 31 jour de brouillard froid ; glaces

M

Myélite aiguë — p. 55.
Hémorrhagie grossesse p. 73.
Maladie Parkinson de Willis p. 73. — p. 214
Magnesia Calcinée, préparation p. 99.
idem ancienne — p. 101.
Métal fusible de Darcet p. 137
Métrorrhagie Pièce p. 251.
Maladie de Bright — p. 313.
Mercure dulcifié — p. 351
Migraine —

Pierre Jean Marie entre chez la femme Stalhas de Jean Lambert, ménagère à la Glacerie, à Lumay, la femme Joseph Marie, Rosalie Hubin &. aucune épidémie de Tuberculose, Rosalie Hubin femme Lambert Joseph malade, au cinquième article Cathartique-Gibiade; Pierre Jean Marie entre chez Martin le Typhus contre à Jean Joseph Hubin, fils d'Hubert Martin, Jean Hubin, fils d'Hubert Martin, Jean Hubin, fils d'Hubert Martin, Jean

N

Nitrate de potasse — p. 121.
Nitrate d'argent. sur plaies — p. 163-165.
Névralgie sciatique — p. 285.
Nævi — p. 309.
Néphralgie faciale et dentaire — p. 313.
Nickel. d'argent du commerce — p. 313.

Gaudi. Inventeur, catharre guérison chez Leichtes.
Chez Louis Hendricks, Marie Collard; par-
tout n'est trouvé aucune marque d'épidémie si ce
n'est des angines et catharres guérisons. —
Mois d'Avril 1re quinzaine douce, nombreux
temps variables froids; Toutes d'est et nord nord
ouest; Cas: Névralgie sciatique à Molenbeek-
Bruxelles, observés chez Jean Zadzyski 2 époux: Il sur-
vint en même temps beaucoup de pluies et orages.
Surtout à Molenbeek-Molenbeek, à Babelone: Les
cas de Hendricks observés d'abord d'une simple affec-
tion catharrale, fut guéris subitement par un bain
pleurétique; le 4e cas encore tout récent d'une névral-
gie faciale, à Limay, Molenbeek, Jubbeck, Bien grave des
molaires droites à Limay; à Vilvorde un cas de Rhumatisme
articulaire aigue (Louis Capellemans) et 2e névralgie sciat
(Mlle Rousseau) — La 2e quinzaine d'Avril fut
pour nous pénible et froide, toutes les fenêtres
et portes de fenêtres étaient fermées en Janvier
les époux Zadzyski à Molenbeek-Bruxelles ont été encore
encore repris (Marie Collard, femme Zadzyski)
il arrive par un vent d'est Nord et continue à pleuvoir
(3 mois et demi) plusieurs orages dans
Juin et Juillet — La 1re quinzaine de mai
fut encore très pluvieuse et froide, Vents de Sud
et Ouest, orages fréquents; Insectes Aca-
rides; Le mois de Juin fut très pluvieux et très froid
à Bruxelles, juste à Hamme et à Termonde, et

Ophthalmie Staphyleuse — p. 30. 97.
Ophthalmie des nouveaux nés — p. 49.
Ophthalmie Rhumatismale — p. 70.
Ophthalmie traumatique — p. 137.
Orbite, affections graves de — p. 191.
Orchite — p. 227.

Traité de compétence entre le juge de paix du canton de Pierrefonds et le juge de paix du canton de Villers-Cotterêts. — Le 2e quinzaine de mai assez mauvais temps variable, beaucoup de pluie, vents, tempêtes: Les blés intermédiaires beaucoup progressés, plus de typhoïdes maintenant: Les plusieurs (suite de la 5e Chambre de l'Echo) femme d'Edouard Pommereau à Mercin de notre ville, constatons précédemment par des calculs ci-dessus, condamnation à 25 francs d'amende — La 3e quinzaine de juin fond variable orageux: Les petites typhoïdes complètement disparues: les seigles intermédiaires et les orges et stationnaires: Les orages augmentent et prennent un caractère de violence inouïe: Les 2 seigles commencent à jaunir, entrée 6 juillet: Les 2 seigles commencent à jaunir, entrée 6 juillet: Les 2 seigles commencent à jaunir, entrée 6 juillet

P.

Paralysie du nerf trifacial — p. 28.
Panaris — p. 272. — p. 34. — 35.
Purpura Hemorrhagica — p. 37
Péritonite puerpérale — p. 48.
Pérityphlite — p. 57.
Pneumonie Carcinomateuse — p. 87.
Plaie de tête — p. 125.
Pédiatrie dans la Vendée — p. 133.
Poisons dans les urines — p. 139
Palpitations de Cœur — p. 149.
Papier d'albuminures — p. 153.
Fièvres dans la Vendée — p. 145. 146.
Pleuro-pneumonie remittente — p. 173.
Pneumat. de guerre — p. 195.
Pilules de Blaud — p. 202
Phthisie tuberculeuse — p. 230.
Plaie pénétrante de l'abdomen — p. 234.
Pâte Phosphorée contre les animaux — p. 242
Phosphore — paralysie — p. 251
Pneumonie du lobe supérieur — p. 268.
Paralysie avant apoplexie — p. 274.
Purpura général — p. 281.
Phlegmon diffus à jambe.

Q.

p. 251

Constitution médicale 60.

La 1re quinzaine de Janvier variable, puis froide, sèche, constitution médicale inflammatoire, rien de particulier à noter dans la marche des saignées. Une dame Dussaut, rue Cuvier chez Mme Dubois, rue de Bourbon, Joseph Cerna de Cangé, le mari d'hydropisie de ventre, Mme Bernard rue Saint Hyacinthe, Mme Lefebvre rue Jacob

R

Rate des affections ——— f. 24.
Rhumatisme musculaire Chron. f. 26. 195.
——— f. 109
Bronchite ——— f. 242. 249
Pleurésie ——— f. 328.
Rhumatisme art. Fract. aiguë f. 328.
Pleurésie à droite ——— 15 mars 69

Constitution médicale de 1869

Le mois d'octobre donna une température fort douce pendant presque tout le jour; aussi vîmes-nous encore quelques fleurs épanouies, et les feuilles des arbres ne tombèrent que très lentement. Aussi les maladies épidémiques ne firent que peu de ravages pendant ce mois. Nous n'observâmes que quelques cas de fièvre typhoïde, de pleuro-pneumonie, de bronchite, de rhumatisme musculaire chronique, et de fièvre intermittente. Le mois de novembre fut également très doux, et la température ne descendit que rarement au-dessous de zéro. Les maladies épidémiques ne firent pas plus de ravages que pendant le mois précédent. Nous observâmes quelques cas de fièvre typhoïde, de pleuro-pneumonie, de bronchite, de rhumatisme musculaire chronique, de fièvre intermittente, et de rhumatisme articulaire aigu. Le mois de décembre fut également très doux, et la température ne descendit que rarement au-dessous de zéro. Les maladies épidémiques ne firent pas plus de ravages que pendant les mois précédents. Nous observâmes quelques cas de fièvre typhoïde, de pleuro-pneumonie, de bronchite, de rhumatisme musculaire chronique, de fièvre intermittente, de rhumatisme articulaire aigu, et de pleurésie à droite.

S

Scarlatine ..... Voy. 1. 2. 3. 4. 5. 6. 7. 8. 9. 10.
Saignée dans quelques cas d'indigestion — p. 19.
Saignée dans fièvre typhoïde — p. 23.
Syphilis Constitutionnelle — p. 30.
Squirrhe de l'estomac — p 228. — p. 32.
Sirop d'écorce de fer — p. 82
Sirop d'huile de foie de morue — p. 83.
Seigle ergoté — p. 83.
Strophulus — p. 89. 161.
Sulfate de quinine — p. 132.
Salivation mercurielle — p. 134
Sirop d'asperges — p. 151.
Sang-sues — p. 163.
De leur conservation — p. 232
Sciatique — p. 255.
Suberection — p. 309.

Constitution médicale de 1861.

Le mois de Janvier offre dans la 1re moitié un temps rigoureux, glacial (froid 18°) beaucoup de neige: assez souvent chaleurs tempérées suivies d'une gelée très forte (thermomètre) plusieurs fois — pendant le mois de Février (Eugène Cauchemar de Cancer) grand froid de fièvre dans la 2e (Fanny id. Mesdet) — le mois de Mars variable, neige, pluie, vent: dans la forme pituitaire dans la bronchique à grands symptômes de bronchite: en cas de sang-sues commencé à guérir (Orfila) (Orfila) il y a été vu des membranes qui ont été

T

Typhus à Gand-St. Bavon — p. 20.
à Louvain — p. 20, 21, 22.
à Anderlecht — p. 53-54.
Carbo Sitiè en Lavage — p. 82.
Tumeur de l'abdomen — p. 111.
Ceinture alcoholique de vingt francs — p. 64
Typhus en général — p. 161. 163. 211. 218.
Tumeur Chronique à la malléole externe — p. 191. 266.
Cordicollis Chronique — p. 255.
Tétanos — p. 277.
Tranchées utérines — p. 302.

Rhumatisme musculaire aigu et articulaire. (Vente basse à gauche, carré blanc de vêlin, Natte Tenebrie) une cède disposée pour les observations (Ve Van Typ de Hellemmes) phase de typhus typhoïde — Femme de quarante ans, mariée, vingt-cinq enfants, aucune maladie antérieure, mais depuis trois jours affection rhumatismale aiguë, et douloureuse au moindre mouvement (Mr Pétrequin, Femme Vanderstraeten) cyanose de la face, hémorragie buccale et rhumatisme aigu, pas de chaleur, crainte d'oppression, face rouge, pas de chaleur, régime simple. A la demande de la circulation (nitrate Digitale, eau de laurier-cerise) — à gauche et à droite rougeur avec douleur vive à la pression, oppression, Cauchemars. — Femme d'environ quarante ans, très forte, grasse, affection rhumatismale aiguë, douleurs fréquentes: la première fois, il y a trois ans, de son mariage, mais sans antécédents morbides, engagement dans les ordres: il y a trois ans, il a été employé et soumis par Mr Vanderstraeten, il a été pris rien à signaler antérieurement. Pas de typhus —

V U

Sière Chronique ——— fo. 14. 16.
Variétés ——— fo. 242 &c.
Vers ——— fo. 249.
Vie Dramatique de Lebrun fo. 285.

Le mois de Germinal, orageux: il n'offre rien de particulier à la France. Le Gouvernement Anglois est obligé d'avoir recours à des moyens violens pour se procurer de l'argent; la somme de trente millions qu'il vient d'emprunter, est le produit de la vente des biens des Prêtres: cependant les Ministres Anglois ne peuvent se dissimuler que cette ressource ne peut durer toujours. —

Le mois de Juin offre une chaleur très-grande, suffocante: on a ressenti 6 tremblemens de terre, dont deux assez violens: on a vu des aurores boréales, des météores enflammés, des globes de feu: on a vu des arcs-en-ciel doubles, triples, quadruples, &c. Le mois de Juillet fut encore plus chaud que celui de Juin: rien d'extraordinaire que la cherté des grains, l'eau de vie, le vin, la bière, le cidre, la viande, le poisson, le beurre, les légumes, les fruits, &c. &c. &c. Le mois d'Août fut encore très-chaud: on a vu des météores enflammés, des globes de feu, des arcs-en-ciel, des aurores boréales, des tremblemens de terre, des orages, des tempêtes, des ouragans, des trombes, des typhons, &c. &c. &c. Le mois d'Août fut chaud: tout a été brûlé, desséché, grillé, rôti, &c. &c. &c. Le mois de Septembre fut encore très-chaud: on a vu des météores enflammés, des globes de feu, des arcs-en-ciel, des aurores boréales, des tremblemens de terre, des orages, des tempêtes, des ouragans, des trombes, des typhons, &c. &c. &c. Le mois d'Octobre fut encore très-chaud: on a vu des météores enflammés, des globes de feu, des arcs-en-ciel, des aurores boréales, des tremblemens de terre, des orages, des tempêtes, des ouragans, des trombes, des typhons, &c. &c. &c. Le mois de Novembre fut encore très-chaud: on a vu des météores enflammés, des globes de feu, des arcs-en-ciel, des aurores boréales, des tremblemens de terre, des orages, des tempêtes, des ouragans, des trombes, des typhons, &c. &c. &c. Le mois de Décembre fut encore très-chaud: on a vu des météores enflammés, des globes de feu, des arcs-en-ciel, des aurores boréales, des tremblemens de terre, des orages, des tempêtes, des ouragans, des trombes, des typhons, &c. &c. &c.

Constitution annuelle 1861.

Le mois de Juin ; température favorable
pluies abondantes ; maladies peu nombreuses
points d'épidémies : un cas de fièvre typhoïde
à Sart chez Godts-Lebon de Melreux, inspecté
de Bruxelles : convalescence ; un cas de rougeole
dans la chaumière Lambiet à Sart-Tilman
permanent, convoyeur de péages à Angleur
un scholier de Jemeldange de scarlatine
légère maladie commune, meurtrissures
Le 1er juin Thibaut Jos Thiberg de Sart
Gendt, Alex Thibaut Jos Gendt, Jos de Sart
il y a eu 99 cas de fièvre intermittente
Le mois d'octobre a été une température
extrêmement égale, peu froide et très pluvieuse
pluies fréquentes et abondantes, le mois
ment il y a eu tonnerre et éclairs le 8 et 9
aux environs de Liège et dans la province
de l'Entre-Sambre-et-Meuse. Le mois de Novembre
beaucoup de pluie, 99 gelées de nuit : beaucoup d'in-
fections pleurétiques et rhumatismales, quelques
morbilleuses, varioleuses, typhoïdes ; la
scarlatine typhoïde régne encore dans la commune
de Jemeldange (ferme de Michel Henri) ; cet exemple
de 2 cas de Sart, jusqu'à présent le germe
de Jemeldange, Sart, Tilman, Sart-Tilman, Angleur
Jemeldange et Sart-Tilman forment contrastes
Jemeldange une ferme y domine typhoïde
de Jemeldange et Sart-Tilman forment contrastes
Sart neige ; nous avons eu encore 99 jours
brouillards, 4 orages, 1 cas de typhoïde au village de Sart
(Lambiet, ferme au chemin de Tilman)
Jemeldange typhoïde chez Jos de Sart Thibaut
Sart-Tilman scarlatine typhoïde chez Jos Thibaut

X

Schaermaard de Babylone Turiste, malade
Epidémie.

Cas de Fièvre Typhoïde à 1862.

Le mois de Janvier fut marqué par le développement
de nombreux cas de fièvre typhoïde, qui se manifestèrent
d'abord dans le quartier de la Gare, puis s'étendirent
dans toute la ville. Le premier cas observé
fut celui d'un jeune homme de 22 ans, nommé
Pierre Dupont, qui entra à l'hôpital le 3 janvier
avec des symptômes graves. Il mourut le 9 janvier,
après une agonie de six jours. Deux autres cas
furent signalés le même jour : une femme âgée
de 45 ans, nommée Marie Lefèvre, et un enfant
de 7 ans, fils de Jean Moreau. Tous deux
succombèrent avant le 15 janvier.

Le mois de février vit le nombre des malades
s'élever à douze. Parmi eux se trouvaient
Mme Lefèvre, le petit Moreau, et plusieurs
ouvriers de la fabrique de tuiles située près
du pont de pierre. Le docteur Armand
Lefèvre, frère de la défunte, se rendit
lui-même sur les lieux pour examiner
les conditions sanitaires. Il constata
que l'eau du puits commun était
souillée par des infiltrations venant
d'une fosse d'aisances mal entretenue.
Il ordonna la fermeture immédiate
de ce puits et la distribution d'eau
potable apportée de la source du
Mont-Rouge. Ces mesures furent
exécutées sans retard.

Le mois de mars compta vingt-trois
nouveaux cas et huit décès. Parmi
les victimes figurait le jeune Émile
Rousseau, âgé de 14 ans, fils du
boulanger Rousseau, dont la maison
était devenue un foyer de contagion.
Le docteur Lefèvre fit évacuer la
famille dans une maison isolée
et fit brûler tous les vêtements
et literies des malades. Cette
mesure énergique arrêta la
propagation du mal.

Le mois d'avril fut le plus
meurtrier : trente-deux cas
furent signalés et quinze
personnes succombèrent.
Parmi les morts figurait
le vieux Pierre Martin,
âgé de 78 ans, qui avait
refusé de quitter sa
maison malgré les
avertissements.

ij Z

